

ΑΠΟΛΟΓΙΣΜΟΣ ΕΤΟΥΣ 2014

***Autohellas***

***Autohellas***



ΕΤΗΣΙΟ ΔΕΛΤΙΟ  
&  
ΑΠΟΛΟΓΙΣΜΟΣ ΕΤΟΥΣ **2014**

***Autohellas***

2014

Διοικητικό Συμβούλιο.....	6
<b>1. Βασικά Οικονομικά Μεγέθη .....</b>	<b>8</b>
1.1 Συνοπτικά Οικονομικά Μεγέθη .....	8
1.2 Συνοπτικά Στοιχεία Ισολογισμού Εταιρείας .....	9
1.3 Ο όμιλος .....	10
<b>2. HERTZ - Σύντομο Ιστορικό.....</b>	<b>11</b>
<b>3. Αντικείμενο Εργασιών .....</b>	<b>13</b>
3.1 Ορισμοί.....	13
<b>4. Ανθρώπινο Δυναμικό .....</b>	<b>15</b>
Ετήσιο Δελτίο .....	17
<b>5. Έκθεση του Διοικητικού Συμβουλίου.....</b>	<b>18</b>
<b>6. ΕΤΗΣΙΕΣ ΟΙΚΟΝΟΜΙΚΕΣ ΚΑΤΑΣΤΑΣΕΙΣ &amp; ΣΥΝΟΠΤΙΚΑ ΣΤΟΙΧΕΙΑ .....</b>	<b>40</b>
6.1 Συνοπτικά οικονομικά στοιχεία και πληροφορίες 12μήνου 2014.....	40
6.2 Ετήσιες Οικονομικές Καταστάσεις Autohellas.....	41
6.2.1 Ισολογισμός Autohellas 12μήνου 2014 .....	41
6.2.2 Κατάσταση λογαριασμού Αποτελεσμάτων Autohellas 12μήνου .....	42
6.2.3 Κατάσταση Μεταβολών καθαρής θέσης Autohellas 12μήνου.....	43
6.2.4 Κατάσταση Ταμειακών ροών Autohellas 12μήνου.....	44
6.2.5 Ισολογισμός Ομίλου 12μήνου .....	45
6.2.6 Κατάσταση λογαριασμού Αποτελεσμάτων ομίλου 12μήνου .....	46
6.2.7 Κατάσταση Μεταβολών καθαρής θέσης ομίλου 12μήνου .....	47
6.2.8 Κατάσταση Ταμειακών ροών ομίλου 12μήνου .....	48
6.2.9 Πρόσθετα στοιχεία και πληροφορίες .....	49
6.2.10 Γεγονότα μετά την ημερομηνία .....	50
6.2.11 Έκθεση ελέγχου ορκωτού ελεγκτή λογιστή.....	51
6.2.12 Προσάρτημα οικονομικών καταστάσεων.....	52
1. Γενικές πληροφορίες .....	52
2. Δομή Ομίλου.....	52
3. Οι σημαντικές λογιστικές αρχές που χρησιμοποιεί ο όμιλος.....	53
4. Διαχείριση Κεφαλαίου .....	62
5. Ενσώματα Πάγια Περιουσιακά Στοιχεία.....	64
6. Άλλα Περιουσιακά Στοιχεία .....	66
7. Επενδύσεις σε ακίνητα .....	66
8. Επενδύσεις σε θυγατρικές .....	67
9. Επενδύσεις σε συγγενείς / Κοινοπραξίες .....	67
10. Διαθέσιμα για πώληση χρηματοοικονομικά περιουσιακά στοιχεία .....	70
11. Πελάτες / Λοιπές απαιτήσεις .....	71
12. Προκαταβολές .....	72
13. Ταμειακά διαθέσιμα και ταμειακά ισοδύναμα .....	73
14. Μετοχικό Κεφάλαιο και Κεφάλαιο Υπέρ το Άρτιο .....	73
15. Αποθεματικά .....	73
16. Προμηθευτές και λοιπές υποχρεώσεις .....	74
17. Δάνεια .....	74
18. Αναβαλλόμενος φόρος εισοδήματος.....	76
19. Υποχρεώσεις παροχών λόγω εξόδου από την υπηρεσία .....	77
20. Παράγωγα .....	79
21. Πωλήσεις και άλλα έσοδα εκμεταλλεύσεως .....	79
22. Παροχές σε εργαζομένους .....	79
23. Αποσβέσεις ενσώματων παγίων, άυλων περιουσιακών .....	80
24. Άλλα έξοδα .....	80

25. Κατανομή εξόδων στις λειτουργίες.....	80
26. Χρηματοοικονομικό κόστος – καθαρό .....	81
27. Φόρος εισοδήματος.....	81
28. Κέρδη ανα μετοχή .....	82
29. Μερισίματα ανα μετοχή .....	82
30. Ίδιες μετοχές .....	82
31. Ενδεχόμενα .....	82
32. Γεγονότα μετά την ημερομηνία Ισολογισμού .....	83
33. Συναλλαγές με συνδεδεμένα μέρη .....	83
34. Ανάλυση Ευαισθησίας.....	86
35. Επίπεδα Ιεράρχησης ευλόγων αξιών .....	89
36. Αμοιβές Ελεγκτών .....	89
<b>7. ΟΙΚΟΝΟΜΙΚΕΣ ΚΑΤΑΣΤΑΣΕΙΣ &amp; ΣΥΝΟΠΤΙΚΑ ΣΤΟΙΧΕΙΑ ΕΝΝΙΑΜΗΝΟΥ .....</b>	<b>90</b>
7.1 Συνοπτικά οικονομικά στοιχεία και καταστάσεις 9μήνου 2014.....	90
7.2 Οικονομικές Καταστάσεις 9μήνου Autohellas 2014.....	91
7.2.1 Ισολογισμός Autohellas 9μήνου.....	91
7.2.2 Κατάσταση λογαριασμού Αποτελεσμάτων Autohellas 9μήνου.....	92
7.2.3 Πίνακας μεταβολών ιδίων κεφαλαίων Autohellas 9μήνου .....	93
7.2.4 Κατάσταση Ταμειακών ρών Autohellas 9μήνου .....	94
7.2.5 Ισολογισμός ομίλου 9μήνου .....	95
7.2.6 Κατάσταση λογαριασμού Αποτελεσμάτων ομίλου 9μήνου .....	96
7.2.7 Πίνακας μεταβολών ιδίων κεφαλαίων ομίλου 9μήνου.....	97
7.2.8 Κατάσταση Ταμειακών ρών ομίλου 9μήνου.....	98
7.2.9 Πρόσθετα στοιχεία και πληροφορίες 9μήνου .....	99
<b>8. ΟΙΚΟΝΟΜΙΚΕΣ ΚΑΤΑΣΤΑΣΕΙΣ &amp; ΣΥΝΟΠΤΙΚΑ ΣΤΟΙΧΕΙΑ ΕΞΑΜΗΝΟΥ .....</b>	<b>101</b>
8.1 Συνοπτικά οικονομικά στοιχεία και καταστάσεις 6μήνου 2014.....	101
8.2 Οικονομικές Καταστάσεις 6μήνου Autohellas 2014.....	102
8.2.1 Ισολογισμός Autohellas 6μήνου.....	102
8.2.2 Κατάσταση λογαριασμού Αποτελεσμάτων Autohellas 6μήνου.....	103
8.2.3 Πίνακας μεταβολών ιδίων κεφαλαίων Autohellas 6μήνου .....	104
8.2.4 Κατάσταση Ταμειακών ρών Autohellas 6μήνου .....	105
8.2.5 Ισολογισμός ομίλου 6μήνου .....	106
8.2.6 Κατάσταση λογαριασμού Αποτελεσμάτων ομίλου 6μήνου .....	107
8.2.7 Πίνακας μεταβολών ιδίων κεφαλαίων ομίλου 6μήνου.....	108
8.2.8 Κατάσταση Ταμειακών ρών ομίλου 6μήνου.....	109
8.2.9 Πρόσθετα στοιχεία και πληροφορίες 6μήνου .....	110
<b>9. ΟΙΚΟΝΟΜΙΚΕΣ ΚΑΤΑΣΤΑΣΕΙΣ &amp; ΣΥΝΟΠΤΙΚΑ ΣΤΟΙΧΕΙΑ ΤΡΙΜΗΝΟΥ .....</b>	<b>112</b>
9.1 Συνοπτικά οικονομικά στοιχεία και καταστάσεις 3μήνου 2014.....	112
9.2 Οικονομικές Καταστάσεις 3μήνου Autohellas 2014.....	113
9.2.1 Ισολογισμός Autohellas 3μήνου.....	113
9.2.2 Κατάσταση λογαριασμού Αποτελεσμάτων Autohellas 3μήνου.....	114
9.2.3 Πίνακας μεταβολών ιδίων κεφαλαίων Autohellas 3μήνου .....	115
9.2.4 Κατάσταση Ταμειακών ρών Autohellas 3μήνου .....	116
9.2.5 Ισολογισμός ομίλου 3μήνου .....	117
9.2.6 Κατάσταση λογαριασμού Αποτελεσμάτων ομίλου 3μήνου .....	118
9.2.7 Πίνακας μεταβολών ιδίων κεφαλαίων ομίλου 3μήνου.....	119
9.2.8 Κατάσταση Ταμειακών ρών ομίλου 3μήνου.....	120
<b>10. Πληροφορίες Άρθρο 10, Ν.. 3401/2005) .....</b>	<b>124</b>
<b>11. Δίκτυο υποκαταστημάτων (Μάρτιος 2015) .....</b>	<b>126</b>

## 1. Διοικητικό Συμβούλιο

Θεόδωρος Ευτ. Βασιλάκης .....	Πρόεδρος
Ευτύχιος Θεοδ. Βασιλάκης .....	Αντιπρόεδρος & Διευθύνων σύμβουλος
Εμμανουέλλα συζ. Θεοδ. Βασιλάκη .....	Μέλος & Γενική διευθύντρια
Δημήτριος Νικ. Μαγγιώρος .....	Μέλος & Αναπληρωτής γενικός διευθυντής
Γαρυφαλλιά Αγγ. Πελεκάνου .....	Μέλος
Αντωνία Δημητρακοπούλου .....	Μέλος & Διευθύντρια οικονομικών υπηρεσιών
Γεώργιος Θεοδ. Βασιλάκης .....	Μη εκτελεστικό μέλος
Σπύρος Σοφ. Φλέγγας .....	Ανεξάρτητο μη εκτελεστικό μέλος
Στέφανος Απ. Κοτσώλης .....	Ανεξάρτητο μη εκτελεστικό μέλος

## ΑΠΟΛΟΓΙΣΜΟΣ ΕΤΟΥΣ 2014



## 1.1 Συνοπτικά Οικονομικά Μεγέθη

## Εταιρίας

(€) '000	2014	2013	2012	2011	2010
Πωλήσεις	126.163,96	119.660,34	122.469,92	143.506,21	144.519,77
EBITDA	60.491,84	51.809,76	55.634,52	61.393,30	64.875,88
Αποσβέσεις	38.390,89	38.030,00	41.519,76	45.219,11	47.123,01
Κέρδη προ φόρων	13.137,71	9.405,23	9.001,90	10.253,75	24.823,86
<b>Κέρδη χρήσης μετά φόρων</b>	<b>10.040,54</b>	<b>2.971,30</b>	<b>6.750,97</b>	<b>9.708,10</b>	<b>17.231,45</b>
<i>Κατανεμημένα σε</i>					
<b>Μετόχους της εταιρίας</b>	<b>10.040,54</b>	<b>2.971,30</b>	<b>6.750,97</b>	<b>9.708,10</b>	<b>17.231,45</b>
Προσωπικό (peak)	410	370	345	381	362
Σημεία εξυπηρέτησης	70	70	70	70	70
<b>Υπό διαχείριση στόλος αυτοκινήτων (peak)</b>	<b>25.500</b>	<b>21.200</b>	<b>22.500</b>	<b>24.800</b>	<b>26.800</b>

## Ενοποιημένου ομίλου

(€) '000	2014	2013	2012	2011	2010
Πωλήσεις	161.119,27	151.380,33	151.982,42	172.711,59	169.828,86
EBITDA	81.052,29	68.700,85	71.063,51	76.825,49	78.216,84
Αποσβέσεις	51.104,01	49.358,02	52.570,49	54.648,43	55.399,16
Κέρδη προ φόρων	20.791,51	13.091,31	11.488	14.333,82	21.275,33
<b>Κέρδη χρήσης μετά φόρων</b>	<b>16.115,56</b>	<b>6.494,77</b>	<b>8.099</b>	<b>13.365,05</b>	<b>14.362,22</b>
<i>Κατανεμημένα σε</i>					
<b>Μετόχους της εταιρίας</b>	<b>16.115,56</b>	<b>6.494,77</b>	<b>8.099</b>	<b>13.365,05</b>	<b>14.362,22</b>

## 1.2 Συνοπτικά Στοιχεία Ισολογισμού Εταιρίας

### Εταιρίας

(€) '000	2014	2013	2012	2011	2010
<b>Περιουσιακά στοιχεία</b>					
Σύνολο μη κυκλοφορούντων περιουσιακών στοιχείων	314.822,65	267.936,60	248.519,57	291.024,50	300.003,20
Σύνολο κυκλοφορούντων περιουσιακών στοιχείων	40.292,52	81.217,57	122.849,16	110.105,92	108.488,22
<b>Σύνολο περιουσιακών στοιχείων</b>	<b>355.115,17</b>	<b>349.154,17</b>	<b>371.368,73</b>	<b>401.130,43</b>	<b>408.491,42</b>
<b>Υποχρεώσεις</b>					
<b>Σύνολο ιδίων κεφαλαίων</b>	<b>150.208,40</b>	<b>128.343,83</b>	<b>117.507,45</b>	<b>122.222,08</b>	<b>117.684,56</b>
Μακροπρόθεσμες υποχρεώσεις	150.798,13	50.472,47	57.804,57	197.243,20	249.171,16
Βραχυπρόθεσμες και λοιπές υποχρεώσεις	54.108,64	170.337,87	196.056,71	81.665,15	41.635,71
<b>Σύνολο υποχρεώσεων</b>	<b>204.906,77</b>	<b>220.810,34</b>	<b>253.861,28</b>	<b>278.908,35</b>	<b>290.806,87</b>
<b>Σύνολο καθαρής θέσης και υποχρεώσεων</b>	<b>355.115,17</b>	<b>349.154,17</b>	<b>371.368,73</b>	<b>401.130,43</b>	<b>408.491,42</b>

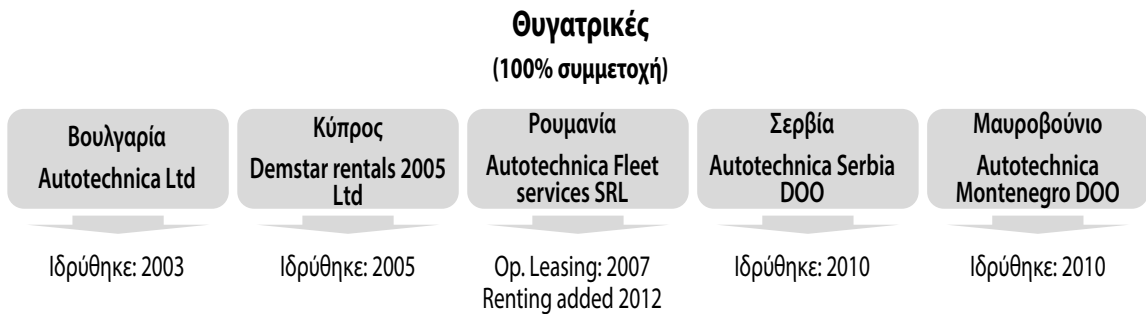
## Συνοπτικά Στοιχεία Ενοποιημένου Ισολογισμού

### Ενοποιημένου ομίλου

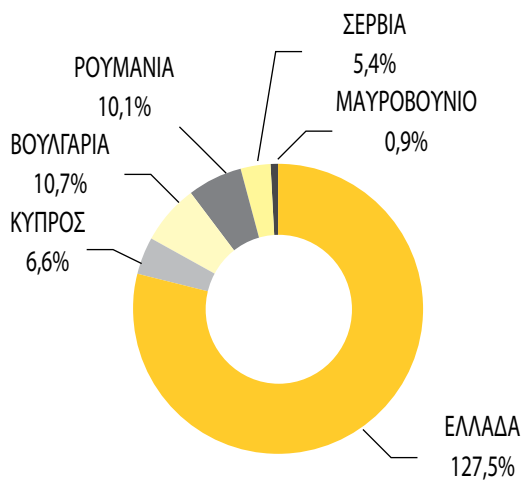
(€) '000	2014	2013	2012	2011	2010
<b>Περιουσιακά στοιχεία</b>					
Σύνολο μη κυκλοφορούντων περιουσιακών στοιχείων	353.800,70	300.664,73	277.734,69	318.941,32	329.863,34
Σύνολο κυκλοφορούντων περιουσιακών στοιχείων	50.198,88	92.369,29	138.736,14	124.358,91	115.989,72
<b>Σύνολο περιουσιακών στοιχείων</b>	<b>403.999,58</b>	<b>393.034,02</b>	<b>416.470,83</b>	<b>443.300,23</b>	<b>445.853,06</b>
<b>Υποχρεώσεις</b>					
<b>Σύνολο ιδίων κεφαλαίων</b>	<b>178.773,94</b>	<b>151.104,26</b>	<b>136.692,00</b>	<b>139.417,90</b>	<b>131.226,05</b>
Μακροπρόθεσμες υποχρεώσεις	159.861,36	59.714,13	69.689,59	203.077,91	252.393,56
Βραχυπρόθεσμες και λοιπές υποχρεώσεις	65.364,28	182.215,63	210.089,25	100.804,42	62.233,45
<b>Σύνολο υποχρεώσεων</b>	<b>225.225,64</b>	<b>241.929,76</b>	<b>279.778,83</b>	<b>303.882,33</b>	<b>314.627,01</b>
<b>Σύνολο καθαρής θέσης και υποχρεώσεων</b>	<b>403.999,58</b>	<b>393.034,02</b>	<b>416.470,83</b>	<b>443.300,23</b>	<b>445.853,06</b>

## 1.3 Ο όμιλος

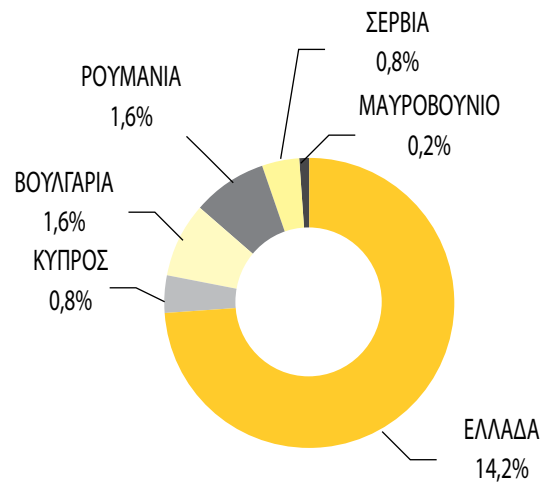
Ο όμιλος έχει έξι τομείς που αφορούν την ενοικίαση αυτοκινήτων στις χώρες Ελλάδα, Κύπρο, Βουλγαρία, Ρουμανία, Σερβία και Μαυροβούνιο.



2014 Revenue per Country (mill Euros)



2014 EBT per Country (mill Euros)



## Η Hertz διεθνώς – Hertz Corporation

Η Hertz ιδρύθηκε το 1918 στο Σικάγο από τον Walter L. Jacobs με αρχικό στόλο 12 Ford Model-T. Μετά από μια σειρά αλλαγών στο ιδιοκτησιακό της καθεστώς εξαγοράζεται το 1994 από τη Ford Motor Company και λειτουργεί ως ανεξάρτητη θυγατρική της. Το 1997 οι μετοχές της εισήχθησαν στο Χρηματιστήριο της Νέας Υόρκης (NYSE) μέχρι το 2001 όπου εξαγοράστηκε πλήρως από τη Ford Motor Company και αποφασίστηκε η διακοπή της διαπραγμάτευσης της στο NYSE. Από τον Δεκέμβριο του 2005 η Hertz ανήκει σε 3 από τις μεγαλύτερες εταιρείες επενδύσεων ιδιωτικών κεφαλαίων : Την Clayton, Dubilier & Rice, την The Carlyle Group και την Merrill Lynch Global Private Equity. Από τις 16 Νοεμβρίου 2006, ο μετοχές της Hertz διαπραγματεύονται και πάλι στο NYSE.

Η Hertz αποτελεί την μεγαλύτερη εταιρεία ενοικίασης αυτοκινήτων στον κόσμο με 8,860 σημεία εξυπηρέτησης σε 150 χώρες. Με την προσθήκη πλέον και των σημάτων της Dollar και Thrifty ο κλάδος ενοικίασης της Hertz αυξάνει τα σημεία πώλησης του σε όλο τον κόσμο που πλέον θα ξεπερνάνε τα 10,200 με 41,000 υπαλλήλους μόνιμης και μερικής απασχόλησης.

Παράλληλα, στις Η.Π.Α. αποτελεί και τη μεγαλύτερη εταιρεία στον κλάδο ενοικίασης βιομηχανικού και κατασκευαστικού εξοπλισμού.

Στις μεγάλες ευρωπαϊκές χώρες η Hertz δραστηριοποιείται απευθείας μέσω των θυγατρικών της ενώ σε μικρότερες αγορές όπως της Ελλάδας ή και περιοχές χωρών λειτουργεί με το σύστημα του Franchising. Η Autohellas αποτελεί το μεγαλύτερο εθνικό franchisee της Hertz παγκοσμίως.

## Η Hertz στην Ελλάδα – Σύντομο Ιστορικό

Το 1962 ιδρύεται η Hertz Hellas ως θυγατρική της Hertz International.

Τέσσερα χρόνια αργότερα ο Θ. Βασιλάκης υπογράφει συμβόλαιο συνεργασίας για αντιπροσώπευση της Hertz στην Κρήτη με αρχικό στόλο 6 Volkswagen Beetle ενώ το 1974 εξαγοράζει τη Hertz Hellas και τη μετονομάζει σε Autohellas αναλαμβάνοντας την αντιπροσώπευση της Hertz σε όλη την Ελλάδα. Το 1989, η Autohellas εισάγει πρώτη στην ελληνική αγορά το θεσμό του Fleet Management (μακροχρόνια μίσθωση και διαχείριση στόλου), προκειμένου να καλύψει τις ανάγκες των επιχειρήσεων με το βέλτιστο τρόπο. Το 2003 αγοράζει την Autotechnica Ltd η οποία αποτελεί τον εθνικό franchisee της Hertz στη Βουλγαρία και εισαγωγέα/διανομέα αυτοκινήτων SEAT.

Τον Ιούνιο του 2005, ξεκίνησε, η λειτουργία εταιρείας στην Κύπρο, η οποία εκμεταλλεύεται την αντιπροσώπευση της Hertz, που δόθηκε στην Autohellas και για την Κύπρο ενώ από το 2007 δραστηριοποιείται και στην Ρουμανία στον κλάδο της διαχείρισης στόλου (fleet management) κάνοντας χρήση του ονόματος Hertz. Από το 2010 η Autohellas δραστηριοποιείται και στην Σερβία ενώ στα τέλη του ίδιου έτους, προχώρησε στην ίδρυση εταιρείας και στο Μαυροβούνιο. Πλέον οι δραστηριότητες της εταιρείας εκτείνονται σε 6 χώρες Ελλάδα, Βουλγαρία, Κύπρο, Ρουμανία, Σερβία και Μαυροβούνιο. Από τον Ιούλιο του 2005, η Autohellas κατέχει πλέον το 50% της ΕΛΤΡΕΚΚΑ Α.Ε., η οποία δραστηριοποιείται στην εμπορία και διανομή ανταλλακτικών αυτοκινήτων. Το υπόλοιπο 50% της εταιρείας ανήκει στην ΕΛΤΡΑΚ. Τον Μάιο 2008, ξεκίνησε την λειτουργία της και η AUTOTECHNICA Hellas ATEE, θυγατρική της AUTOHELLAS ATEE, κατά 100%. Σκοπός της είναι η εκμετάλλευση συνεργειών και η παροχή υπηρεσιών διαχείρισης στόλου.

### Hertz International - Συμβάσεις

Με ισχύ από 01.01.1998, στις 22.07.1998 ανανεώθηκε η σύμβαση με τη Hertz International για 26 έτη, δηλαδή μέχρι τις 31.12.2023. Με βάση τη σύμβαση αυτή, η Autohellas έχει το αποκλειστικό δικαίωμα μέχρι τις 31 Δεκεμβρίου του έτους 2023 να χρησιμοποιεί το όνομα και τα σήματα της Hertz στην Ελλάδα, να λαμβάνει πληροφορίες και τεχνογνωσία από τη Hertz αναφορικά με τη λειτουργία του συστήματος εκμίσθωσης αυτοκινήτων, καθώς και όλες τις βελτιώσεις στον τομέα του σχεδιασμού και διαχείρισης των υπηρεσιών εκμίσθωσης αυτοκινήτων με το σύστημα Hertz.

Η ιδιαίτερα μεγάλης διάρκειας αποκλειστική σύμβαση (26 έτη), δόθηκε στην Autohellas λόγω της μεγάλης επιτυχίας της στην αντιπροσώπευση της Hertz στην Ελλάδα κατά την προηγούμενη τριακονταετία. Η σύμβαση αυτή αποτελεί τη μεγαλύτερη σε διάρκεια εν ισχύ σύμβαση που έχει παραχωρήσει διεθνώς η Hertz.

Επιπρόσθετα, στην Autohellas έχει δοθεί το δικαίωμα χρήσης του σήματος Hertz για τις χώρες της Κύπρου, Σερβίας, Μαυροβουνίου και Ρουμανίας., ενώ στην Βουλγαρία επίσημος franchisee της Hertz είναι η Autotechnica LTD που είναι θυγατρική της Autohellas κατά 100%.

Μέσω του διεθνούς συστήματος κρατήσεων της Hertz, είναι άμεσα δυνατή η κράτηση για οποιοδήποτε σημείο του κόσμου όπου υπάρχει παρουσία της Hertz. Παράλληλα, όλες οι κρατήσεις από όλο τον κόσμο, που αφορούν την Ελλάδα, διοχετεύονται άμεσα στο κέντρο κρατήσεων της Autohellas.

Τα δικαιώματα (royalties) που πληρώνει η Autohellas στη Hertz International, υπολογίζονται ως ποσοστό επί των διαφόρων κατηγοριών εσόδων, όπως ημέρες και χιλιόμετρα, ασφάλεια ιδίων ζημιών και διαφόρων υπηρεσιών.

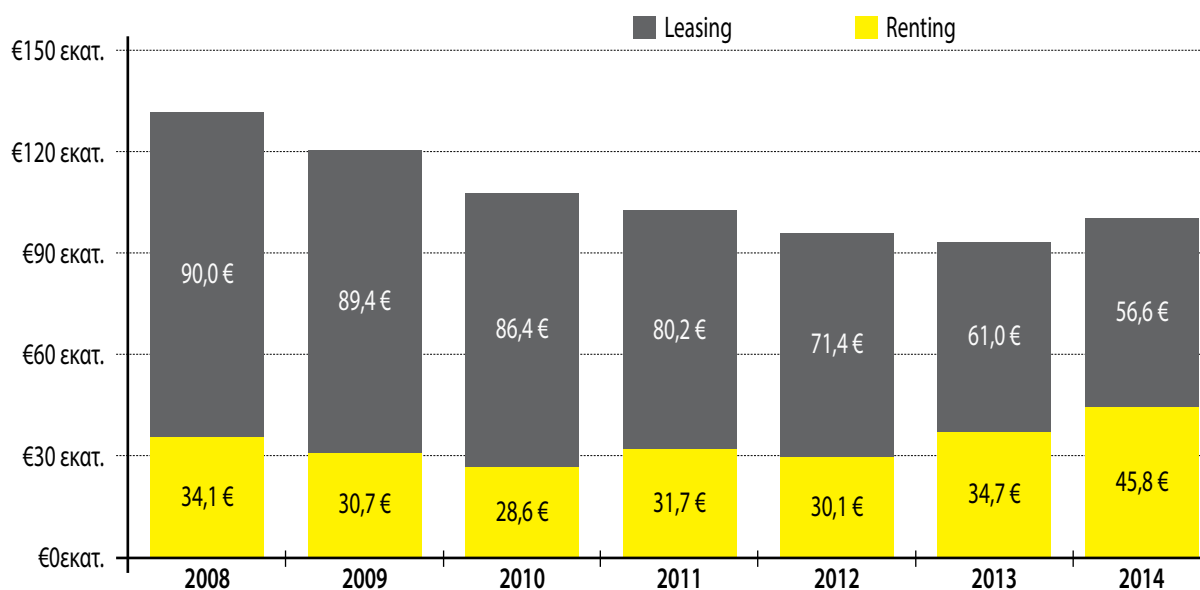
### 3.1 Ορισμοί

Ο κλάδος του Rent-a-Car χωρίζεται σε δύο βασικούς τομείς, το Renting (βραχυχρόνια μίσθωση) και το Fleet Management (μακροχρόνια μίσθωση και διαχείριση στόλου).

Ο τομέας του Renting καλύπτει τις ανάγκες ενοικίασης τόσο ιδιωτών όσο και εταιρειών για περιστασιακές και μικρής διάρκειας ενοικιάσεις.

Ο τομέας του Fleet Management καλύπτει τις μακροπρόθεσμες ανάγκες των πελατών για μίσθωση και διαχείριση του στόλου των αυτοκινήτων τους.

#### Διαχωρισμός Πωλήσεων\* Renting & Fleet Management

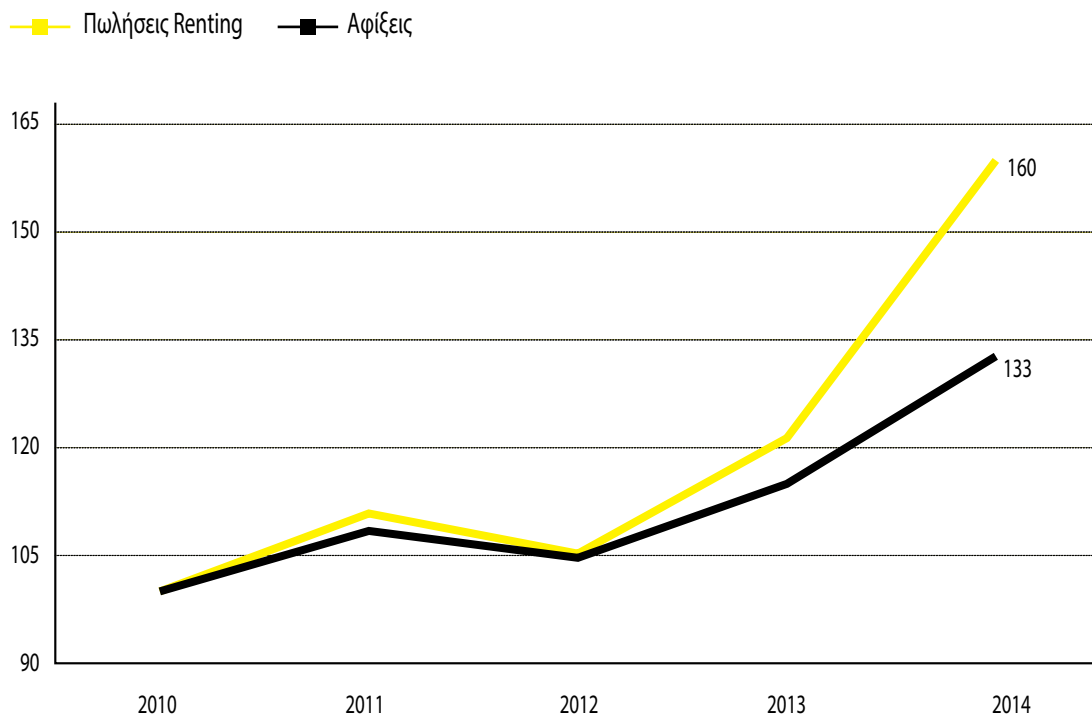


\* Στις πωλήσεις δεν περιλαμβάνονται οι πωλήσεις μεταχειρισμένων αυτοκινήτων (σημ. 21 οικ. καταστάσεων)

Σημειώνεται για άλλη μία φορά ότι η υψηλή (ποσοστιαία) συμμετοχή του Fleet Management ως ποσοστό του συνολικού κύκλου εργασιών της Autohellas (64% των συνολικών εσόδων εξαιρουμένων των πωλήσεων μεταχειρισμένων αυτοκινήτων) που λόγω των συμβάσεων μέσης διάρκειας 4 ετών περιορίζει σημαντικά τις όποιες επιπτώσεις από πιθανές αυξομειώσεις της τουριστικής κίνησης, αποτελώντας ουσιαστικά, παράγοντα σταθεροποίησης αφού επιτρέπει μεγαλύτερη προβλεψιμότητα ως προς τη μελλοντική πορεία και εξέλιξη των μεγεθών της εταιρείας.

## ΣΥΓΚΡΙΣΗ ΜΕΤΑΒΟΛΗΣ ΠΩΛΗΣΕΩΝ RENTING ΚΑΙ ΑΦΙΞΕΩΝ ΤΟΥΡΙΣΤΩΝ ΣΤΗΝ ΕΛΛΑΔΑ

(Βάση 100)



Πηγή προηγούμενων ετών Εθνική Στατιστική Υπηρεσία Ελλάδος

Η Autohellas ως εταιρεία παροχής υπηρεσιών δίνει μεγάλη σημασία στο ανθρώπινο δυναμικό της που αποτελεί το βασικό πυρήνα λειτουργία της.

Λόγω της μεγάλης εποχικότητας που παρουσιάζουν οι βραχυχρόνιες ενοικιάσεις, η εταιρεία είναι απαραίτητο να διατηρεί σημαντική ευελιξία στο ανθρώπινο δυναμικό της. Για αυτό το λόγο, κάθε χρόνο και ειδικότερα την περίοδο Απριλίου – Οκτωβρίου, προσλαμβάνεται σημαντικός αριθμός εποχικών υπαλλήλων με σύμβαση ορισμένου χρόνου προκειμένου να καλύψει τις αυξημένες ανάγκες της εταιρείας κατά τους θερινούς μήνες. Έτσι δίνεται η δυνατότητα στην εταιρεία να προσαρμόζει τον αριθμό των υπαλλήλων της ανάλογα με την πορεία των εργασιών της ακόμα και μεσοπρόθεσμα, επιτυγχάνοντας πάντα υψηλά επίπεδα παραγωγικότητας.

Στον παρακάτω πίνακα παρουσιάζεται το προσωπικό κατά τους θερινούς μήνες (μέγιστος αριθμός). Σε αυτούς δεν περιλαμβάνονται τα άτομα που εργάζονται στην Autotechnica Ελλάδος.

Εξέλιξη Προσωπικού (peak)	2014	2013	2012	2011	2010	2009	2008
Κεντρικά Γραφεία	126	121	122	117	119	121	135
Υποκαταστήματα	285	249	223	264	243	250	280
<b>Σύνολο Προσωπικού</b>	<b>411</b>	<b>370</b>	<b>345</b>	<b>381</b>	<b>362</b>	<b>371</b>	<b>415</b>





ΕΤΗΣΙΟ ΔΕΛΤΙΟ 2014

### Ετήσια Έκθεση του Διοικητικού Συμβουλίου για την χρήση 01.01.2014-31.12.2014 της εταιρείας AUTOHELLAS ΑΝΩΝΥΜΟΣ ΤΟΥΡΙΣΤΙΚΗ ΚΑΙ ΕΜΠΟΡΙΚΗ ΕΤΑΙΡΕΙΑ

Η παρούσα Έκθεση του Διοικητικού Συμβουλίου συντάχθηκε σύμφωνα με τις διατάξεις του άρθρου 4 του Ν. 3556/2007, τις σχετικές αποφάσεις του Διοικητικού Συμβουλίου της Επιτροπής Κεφαλαιαγοράς και του Ν.3873/2010.

Σκοπός της Έκθεσης είναι η ενημέρωση των επενδυτών:

- Για την χρηματοοικονομική θέση, τα αποτελέσματα, τη συνολική πορεία της εταιρείας και του Ομίλου κατά την υπό εξέταση περίοδο, καθώς και τις μεταβολές που έγιναν.
- Για τα σημαντικά γεγονότα που έλαβαν χώρα κατά τη διάρκεια της οικονομικής χρήσης και την επίδρασή τους στις Οικονομικές Καταστάσεις.
- Για τους κινδύνους που ενδέχεται να προκύψουν για την Εταιρεία και τον Όμιλο.
- Για τις συναλλαγές που έγιναν μεταξύ της εταιρείας και των συνδεδεμένων με αυτήν προσώπων.
- Για τις αρχές της Εταιρικής Διακυβέρνησης της εταιρείας.

#### Α. ΑΠΟΛΟΓΙΣΜΟΣ ΧΡΗΣΗΣ - ΧΡΗΜΑΤΟΟΙΚΟΝΟΜΙΚΗ ΘΕΣΗ- ΕΠΙΔΟΣΕΙΣ

Η Autohellas ΑΤΕΕ, αποτελεί το μεγαλύτερο εθνικό franchisee της HERTZ παγκοσμίως. Βάσει σύμβασης, η Autohellas ΑΤΕΕ έχει το αποκλειστικό δικαίωμα να χρησιμοποιεί το όνομα και το σήμα της Hertz στην Ελλάδα, να λαμβάνει πληροφορίες και τεχνογνωσία από την Hertz, αναφορικά με την λειτουργία του συστήματος εκμίσθωσης αυτοκινήτων, καθώς και όλες τις βελτιώσεις στον τομέα του σχεδιασμού και διαχείρισης των υπηρεσιών εκμίσθωσης αυτοκινήτων με το σύστημα Hertz. Η Autohellas, ανανέωσε τελευταία το δικαίωμα αυτό το 1998 και μέχρι την 31η Δεκεμβρίου 2023. Η ιδιαίτερα αυτή μεγάλη διάρκεια της σύμβασης δόθηκε στην Autohellas, λόγω της μεγάλης της επιτυχίας στην αντιπροσώπευση της Hertz στην Ελλάδα κατά την προηγούμενη τριακονταετία.

Τα βασικά αντικείμενα της εταιρείας είναι το Renting (βραχυχρόνια μίσθωση) και το Fleet Management (μακροχρόνια μίσθωση και διαχείριση στόλου).

Το Renting, καλύπτει τις ανάγκες ενοικίασης τόσο των ιδιωτών όσο και εταιρειών για περιστασιακές και μικρής διάρκειας ενοικιάσεις έως 1 έτος.

Το Fleet Management καλύπτει τις μακροπρόθεσμες ανάγκες αυτών για μίσθωση και διαχείριση του στόλου των αυτοκινήτων τους.

Ο συνολικός κύκλος εργασιών 2014 της Autohellas, έφθασε τα € 126.163.957,37 παρουσιάζοντας αύξηση 5,4% σε σχέση με την προηγούμενη χρήση.

Το 2009 εφαρμόστηκαν για πρώτη φορά οι τροποποιήσεις των Δ.Λ.Π. σχετικά με την πώληση παγίων που κατέχονταν αρχικά για ενοικίαση, με αποτέλεσμα τα σχετικά έσοδα να εμφανίζονται πλέον στον κύκλο εργασιών με αντίστοιχη επιβάρυνση του κόστους πωληθέντων. Συνέπεια της αλλαγής αυτής είναι ο κύκλος εργασιών της Autohellas Α.Τ.Ε.Ε. να είναι αυξημένος κατά € 23.847.091,82 το 2014 και € 23.959.129,75 το 2013 αντίστοιχα.

Ειδικότερα, τα συνολικά έσοδα του Renting έφθασαν τα € 45,8 εκ. από € 34,7 εκ. το 2013, σημειώνοντας αύξηση 32% που οφείλεται κυρίως στην ενδυνάμωση του τουρισμού και στην αύξηση των τουριστικών αφίξεων. Αντίστοιχα του Fleet Management, έφθασαν τα € 56,6 εκ. από € 61 εκ. το 2013, μείωση 7,2%, αποτέλεσμα της ύφεσης της Ελληνικής Οικονομίας.

Η συμμετοχή του Fleet Management της Autohellas αποτελεί το 55,3% του κύκλου εργασιών της από παροχή υπηρεσιών έναντι 44,7% του κύκλου εργασιών της βραχυχρόνιας μίσθωσης.

Σε ενοποιημένο επίπεδο ο κύκλος εργασιών του Ομίλου στο 2014 έφθασε τα € 161.119.296,51 από € 151.380.326,97 το 2013, σημειώνοντας αύξηση 6,4%.

Αντίστοιχα ο ενοποιημένος κύκλος εργασιών λόγω της αλλαγής της απεικόνισης των πωλήσεων των αυτοκινήτων, όπως αναφέρθηκε

ανωτέρω, ήταν αυξημένος κατά € 28.865.518,82 και € 29.118.368,32 το 2014 και 2013 αντίστοιχα.

Τα ενοποιημένα κέρδη μετά από φόρους το 2014 παρουσίασαν αύξηση 148,13% φθάνοντας τα € 16.115.555,75 από € 6.494.769,21 το 2013. Τα προ φόρων κέρδη είχαν αύξηση της τάξης του 58,8% και ανήλθαν σε € 20.791.514,59 έναντι € 13.091.309,33 το 2013.

Ειδικότερα, τα κέρδη μετά από φόρους της Autohellas το 2014 έφθασαν τα € 10.040.542,98 από € 2.971.303,46 το 2013, παρουσιάζοντας αύξηση 238%.

Οι αποσβέσεις των παγίων του Ομίλου έφθασαν τα € 51,1 εκ. το 2014, ενώ τα ενοποιημένα κέρδη προ φόρων, χρηματοδοτικών και επενδυτικών αποτελεσμάτων, EBIT, ανήλθαν στα € 29.948.275,57 από € 19.342.823,87 το 2013, σημειώνοντας αύξηση 54,8%.

Στη συνέχεια για πληρέστερη πληροφόρηση για τη χρήση 2014, παρουσιάζονται δείκτες που αφορούν την εξέλιξη των οικονομικών μεγεθών του ομίλου και της εταιρείας.

#### • ΔΕΙΚΤΕΣ

Α. Δείκτες εξέλιξης		
	Ο Όμιλος	Η Εταιρεία
1. Κύκλου εργασιών	6,4%	5,4%
2. Κερδών προ φόρων	58,8%	40,3%

Οι συγκεκριμένοι δείκτες παρουσιάζουν την μεταβολή των πωλήσεων και των κερδών προ φόρων, της εταιρείας και του ομίλου στη τρέχουσα χρήση 2014, έναντι της προηγούμενης του 2013.

Β. Δείκτες αποδόσεως και αποδοτικότητας		
	Ο Όμιλος	Η Εταιρεία
3. Καθαρά κέρδη προ φόρων / Πωλήσεις	12,9%	10,5%
4. Καθαρά κέρδη μετά από φόρους / Πωλήσεις	10,0%	8,0%

Οι δείκτες αυτοί απεικονίζουν το τελικό αποτέλεσμα προ και μετά φόρων σαν ποσοστό επί του κύκλου εργασιών.

	Ο Όμιλος	Η Εταιρεία
5. Αποδοτικότητα ιδίων κεφαλαίων	9,0%	6,7%

Ο συγκεκριμένος δείκτης απεικονίζει τα καθαρά αποτελέσματα χρήσης μετά φόρων σαν ποσοστό επί των ιδίων κεφαλαίων.

Γ. Δείκτες Δανειακής επιβάρυνσης		
	Ο Όμιλος	Η Εταιρεία
6. Ξένα κεφάλαια / Ίδια κεφάλαια (με εξαίρεση τα δικαιώματα μειοψηφίας)	1,26	1,36
7. Τραπεζικές υποχρεώσεις / Ίδια κεφάλαια	0,88	0,94

Οι δείκτες αυτοί απεικονίζουν τα ξένα κεφάλαια και τις τραπεζικές υποχρεώσεις ως ποσοστό επί των ιδίων κεφαλαίων.

## Δ. Δείκτες Οικονομικής Διάρθρωσης

	Ο Όμιλος	Η Εταιρία
8. Κυκλοφορούντα περιουσιακά στοιχεία / Σύνολο περιουσιακών στοιχείων	12,4%	11,3%
Ο συγκεκριμένος δείκτης παρουσιάζει το ποσοστό των στοιχείων άμεσης ρευστότητας επί του συνόλου των περιουσιακών στοιχείων.		
	Ο Όμιλος	Η Εταιρία
9. Σύνολο υποχρεώσεων / Ίδια κεφάλαια	1,26	1,36
Ο συγκεκριμένος δείκτης απεικονίζει την οικονομική αυτάρκεια της οικονομικής μονάδος.		
	Ο Όμιλος	Η Εταιρία
10. Ενσώματα πάγια & άυλα περιουσιακά στοιχεία / Ίδια κεφάλαια	1,59	1,53
Ο συγκεκριμένος δείκτης απεικονίζει το ποσοστό παγιοποίησης των ιδίων κεφαλαίων.		
	Ο Όμιλος	Η Εταιρία
11. Κυκλοφορούντα περιουσιακά στοιχεία / Βραχυπρόθεσμες υποχρεώσεις	0,77	0,74
Ο ανωτέρω δείκτης απεικονίζει την γενική ρευστότητα της οικονομικής μονάδος.		

## • ΣΥΜΜΕΤΟΧΕΣ - ΕΝΟΠΟΙΗΜΕΝΕΣ ΕΤΑΙΡΕΙΕΣ

AUTOHELLAS ATEE	ΜΕΤΟΧΕΣ	ΣΥΜΜΕΤΟΧΗ	ΠΟΣΟΣΤΟ
AUTOTECHNICA LTD	399.960	3.011.842,00	99,99%
AUTOTECHNICA FLEET SERVICES S.R.L.	401.590	4.000.000,00	100%
DEMSTAR RENTALS 2005 LTD	100.000	3.078.810,50	100%
ΑΕΡΟΠΟΡΙΑ ΑΙΓΑΙΟΥ ΑΕ	8.267.888	57.048.427,20	11,58%
ΚΡΗΤΙΚΑ ΓΚΟΛΦ Α.Ε.	212.003	2.858.190,92	14,88%
AUTOTECHNICA HELLAS ATEE	10.000	300.000,00	100%
SPORTSLAND ΑΕ	585.500	6.050.000,00	50%
AUTOTECHNICA ATC CYPRUS	1.000	1.708,60	100%
AUTOTECHNICA SERBIA DOO		4.000.000,00	100%
AUTOTECHNICA MONTENEGRO DOO		1.000.000,00	100%
	<b>ΣΥΝΟΛΟ:</b>	81.348.979,22	
AUTOTECHNICA HELLAS ATEE	ΜΕΤΟΧΕΣ	ΣΥΜΜΕΤΟΧΗ	ΠΟΣΟΣΤΟ
ΕΛΤΡΕΚΚΑ Α.Ε.	154.065	1.100.000,00	50%

Η Autotechnica Hellas ATEE, η Autotechnica Ltd, η Autotechnica Fleet Services S.R.L., η Demstar Rentals 2005 Ltd, η Autotechnica ATC Cyprus, η Autotechnica Serbia DOO και η Autotechnica Montenegro DOO, αποτελούν τις επτά εταιρείες οι οποίες ενοποιούνται πλήρως με την Autohellas ATEE.

Αντίστοιχα η SPORTSLAND A.E. λογιστικοποιείται με τη μέθοδο της καθαρής θέσης.

Η Autotechnica Hellas ATEE, αποτελεί θυγατρική της Autohellas ATEE κατά 100% και ξεκίνησε την δραστηριότητά της τον Απρίλιο του 2008. Σκοπός της είναι η εκμετάλλευση Συνεργείων και η παροχή υπηρεσιών διαχείρισης στόλου. Αρχικά η εξυπηρέτηση αφορούσε το σύνολο του στόλου των αυτοκινήτων της Autohellas ενώ από τα τέλη του 2008 άρχισαν να εντάσσονται στο πελατολόγιο της και τρίτες εταιρείες. Ο κύκλος εργασιών, έφθασε το 2014 τα € 11,9 εκ. και τα κέρδη μετά από φόρους τις € 1,418 εκατ.

Η Autotechnica Ltd αποτελεί τον εθνικό franchisee της Hertz στην Βουλγαρία ενώ παράλληλα είναι ο εισαγωγέας / διανομέας αυτοκινήτων SEAT. Συγκεκριμένα, ο κύκλος εργασιών το 2014 αυξήθηκε στα € 10,7 εκ. από € 9,7 εκ. το 2013, με αύξηση των κερδών μετά από φόρους στις € 1,476 εκατ. από € 1,335 εκατ. το 2013.

Η Demstar Rentals 2005, ξεκίνησε τη δραστηριότητά της τον Ιούνιο του 2005 και αποτελεί τον εθνικό franchisee της Hertz στην Κύπρο. Το δικαίωμα αντιπροσώπευσης ανήκει στην Autohellas, η οποία το έχει εκχωρήσει στην Demstar Rentals 2005 Ltd. Η Autohellas αρχικά συμμετείχε κατά 75% στην Demstar Rentals 2005, ενώ το υπόλοιπο 25% ανήκε σε Κύπριο Επιχειρηματία. Τον Αύγουστο του 2009 η Autohellas προχώρησε στην πλήρη εξαγορά της εταιρίας στην οποία πλέον κατέχει το 100%. Η συνολική επένδυση της Autohellas ήταν € 3εκ. Για το 2014 ο συνολικός κύκλος εργασιών ανήλθε στα € 6,6 εκ. έναντι € 6,3 το 2013, ενώ τα κέρδη μετά από φόρους έφθασαν στις € 673 χιλ. από € 714 χιλ. το 2013.

Η Autotechnica Fleet Services S.R.L. ξεκίνησε τη δραστηριότητά της στη Ρουμανία το 2007. Από τον Μάιο του 2012, η εταιρεία έχει και τα δικαιώματα βραχυχρόνιων ενοικιάσεων. Ο κύκλος εργασιών στο 2014 αυξήθηκε στα € 10,1 εκ. από € 9,9 εκ. το 2013, ενώ τα αποτελέσματα παρουσίασαν κέρδη μετά από φόρους € 1,344 εκατ. έναντι κερδών € 683 χιλ. στο 2013.

Τον Φεβρουάριο του 2010 η Autohellas ATEE απέκτησε το δικαίωμα αντιπροσώπευσης της Hertz στη Σερβία. Για τον σκοπό αυτό προχώρησε στην ίδρυση θυγατρικής στη Σερβία με το όνομα Autotechnica Serbia D.O.O., με μετοχικό κεφάλαιο € 500.000 στην οποία και εκχώρησε το παραπάνω δικαίωμα και στη διάρκεια του 2011 το μετοχικό κεφάλαιο αυξήθηκε στα € 2.000.000. Το Μάρτιο 2014 το Μετοχικό Κεφάλαιο αυξήθηκε στα € 4.000.000. Η εταιρεία ξεκίνησε εργασίες τον Απρίλιο του 2010 και το 2014 ο κύκλος εργασιών έφθασε τα € 5,4 εκ. από € 4,4 εκ. το 2013, με € 779 χιλ. κέρδη μετά φόρων έναντι € 452 χιλ. το 2013.

Στα τέλη του 2010 η Autohellas ATEE απέκτησε το δικαίωμα αντιπροσώπευσης της Hertz στο Μαυροβούνιο. Για τον σκοπό αυτό προχώρησε στην ίδρυση θυγατρικής στο Μαυροβούνιο, στην οποία και εκχώρησε το παραπάνω δικαίωμα με το όνομα Autotechnica Montenegro D.O.O., με μετοχικό κεφάλαιο € 3.000, το οποίο το 2011 αυξήθηκε σε € 1 εκ. Η εταιρεία ξεκίνησε εργασίες στα μέσα του 2011 και το 2014 ο κύκλος εργασιών έφθασε τις € 858 χιλ. έναντι € 729 χιλ. το 2013 και με € 150 χιλ. κέρδη μετά φόρων έναντι € 132 χιλ. το 2013.

Η Autohellas ATEE στις 31.12.2014 μεταβίβασε στην Autotechnica Hellas ATEE τη συμμετοχή της κατά 50% της εταιρίας ΕΛΤΡΕΚΚΑ Α.Ε. με την ΕΛΤΡΑΚ Α.Ε. να κατέχει το υπόλοιπο 50%. Η ΕΛΤΡΕΚΚΑ Α.Ε. έχει ως αντικείμενο την εισαγωγή, αποθήκευση, εμπορία και διανομή ανταλλακτικών αυτοκινήτων πολλών διεθνών οίκων στην ελληνική αγορά. Ο κύκλος εργασιών το 2014 έκλεισε στα € 28,1 εκ. ενώ παρουσίασε ζημιές μετά από φόρους € 1,5 εκ.

Από τον Φεβρουάριο του 2008 η AUTOHELLAS ATEE συμμετέχει στην εταιρεία SPORTSLAND ΕΓΚΑΤΑΣΤΑΣΕΙΣ ΣΠΟΡ-ΤΟΥΡΙΣΤΙΚΕΣ ΚΑΙ ΞΕΝΟΔΟΧΕΙΑΚΕΣ ΕΠΙΧΕΙΡΗΣΕΙΣ ΑΝΩΝΥΜΗ ΕΤΑΙΡΕΙΑ με συνολικό τίμημα € 2.030.000 (ποσοστό συμμετοχής 50%). Κατόπιν, η Autohellas ATEE συμμετείχε στις αυξήσεις του μετοχικού κεφαλαίου της Sportsland A.E. και το συνολικό τίμημα συμμετοχής της στις 31.12.2014 ανέρχεται σε € 6.050.000 (ποσοστό 50%). Το υπόλοιπο 50% ανήκει στον κ. Αχιλλέα Κωνσταντακόπουλο.

Τέλος όσον αφορά την Αεροπορία Αιγαίου, η Autohellas έχει αποκλειστική συνεργασία για την προώθηση ενοικιάσεων αυτοκινήτων στους πελάτες της.

**Β. ΣΗΜΑΝΤΙΚΑ ΓΕΓΟΝΟΤΑ**

Τα γεγονότα με τη σημαντικότερη επίδραση για την χρήση του 2014 είναι τα εξής:

- 1) Η Έκτακτη Γενική Συνέλευση στις 31.10.2014 ενέκρινε τη Συγχώνευση δι' απορρόφησης της εταιρείας με την επωνυμία «ΒΑΚΑΡ ΑΝΩΝΥΜΗ ΒΙΟΤΕΧΝΙΚΗ ΚΑΙ ΕΜΠΟΡΙΚΗ ΕΤΑΙΡΕΙΑ» από την Autohellas ΑΤΕΕ σύμφωνα με τις διατάξεις των νόμων 2190/1920 και 4172/2013. Η διαδικασία της συγχώνευσης ολοκληρώθηκε στις 24.12.2014 με σχετική απόφαση του Υπουργείου Ανάπτυξης και Ανταγωνιστικότητας.
- 2) Με την από 17.03.2014 συνεδρίαση του Δ.Σ. της εταιρείας, αποφασίστηκε αύξηση μετοχικού κεφαλαίου της θυγατρικής στη Σερβία AUTOTECHNICA SERBIA D.O.O., ύψους € 2.000.000.
- 3) Το 2014, η Autohellas ΑΤΕΕ αγόρασε 721.379 μετοχές της Αεροπορίας Αιγαίου ΑΕ, με μέση τιμή κτήσης 7,09/μετοχή. Στις 31.12.2014 κατέχει 8.267.888 μετοχές ανεβάζοντας το ποσοστό συμμετοχής της σε 11,58%.
- 4) Το 2014, η Autohellas ΑΤΕΕ συμμετείχε στην αύξηση μετοχικού κεφαλαίου της εταιρείας SPORTSLAND ΕΓΚΑΤΑΣΤΑΣΕΙΣ ΣΠΟΡ-ΤΟΥΡΙΣΤΙΚΕΣ ΚΑΙ ΞΕΝΟΔΟΧΕΙΑΚΕΣ ΕΠΙΧΕΙΡΗΣΕΙΣ ΑΝΩΝΥΜΗ ΕΤΑΙΡΕΙΑ κατά € 320.000 βάσει των από 18/6/2014 και 10/12/2014 Έκτακτων Γενικών Συνελεύσεων. (Συνολικό τίμημα συμμετοχής € 6.050.000). Οι εργασίες της εν λόγω εταιρείας δεν έχουν ξεκινήσει ακόμα.
- 5) Το 2014, η Autohellas ΑΤΕΕ συμμετείχε στην αύξηση μετοχικού κεφαλαίου της εταιρείας ΚΡΗΤΙΚΑ ΓΚΟΛΦ κατά € 1.298.375,07 βάσει της από 27/09/2014 Έκτακτης Γενικής Συνέλευσης. (Συνολικό τίμημα συμμετοχής € 2.858.190,92).
- 6) Το 2014 η Autohellas ΑΤΕΕ πούλησε το σύνολο των μετοχών και warrants που κατείχε στην Τρ. Πειραιώς έναντι του συνολικού ποσού € 3.248.012,33 καταγράφοντας κέρδη € 732.072,49.
- 7) Το Δεκέμβριο 2014 η Autohellas ΑΤΕΕ ολοκλήρωσε τις διαδικασίες έκδοσης δύο Ομολογιακών δανείων ύψους € 142.700.000 που είχαν σκοπό την αναχρηματοδότηση υφιστάμενου βραχυπρόθεσμου δανεισμού.

**Γ. ΔΗΛΩΣΗ ΕΤΑΙΡΙΚΗΣ ΔΙΑΚΥΒΕΡΝΗΣΗΣ****• ΕΙΣΑΓΩΓΗ**

Η Εταιρεία έχει εφαρμόσει τις αρχές Εταιρικής Διακυβέρνησης μέσω της υιοθέτησης κανόνων που ορίζονται από τη σχετική ελληνική νομοθεσία. Στόχος της εφαρμογής αυτής είναι η βελτίωση των πρακτικών διακυβέρνησης και της ανταγωνιστικότητας αλλά και η ενίσχυση της διαφάνειας προς το επενδυτικό κοινό.

Η Εταιρεία μετά τη δημοσίευση του Ν.3873/2010 αποφάσισε αυτοβούλως να υιοθετήσει τον Κώδικα Εταιρικής Διακυβέρνησης του Συνδέσμου Επιχειρήσεων και Βιομηχανιών (ΣΕΒ), (στο εξής «Κώδικας»).

Ο Κώδικας βρίσκεται στην ακόλουθη διαδικτυακή διεύθυνση: [http://www.sev.org.gr/Uploads/pdf/KED\\_TELIKO\\_JAN2011.pdf](http://www.sev.org.gr/Uploads/pdf/KED_TELIKO_JAN2011.pdf)

Η παρούσα δήλωση καθορίζει τον τρόπο με τον οποίο η Εταιρεία εφαρμόζει τον Κώδικα και τις αποκλίσεις από αυτόν.

**• ΛΕΙΤΟΥΡΓΙΑ ΔΙΟΙΚΗΤΙΚΟΥ ΣΥΜΒΟΥΛΙΟΥ ΚΑΙ ΕΠΙΤΡΟΠΩΝ****- ΔΙΟΙΚΗΤΙΚΟ ΣΥΜΒΟΥΛΙΟ**

Το Διοικητικό Συμβούλιο έχει την ευθύνη της διοίκησης και διαχείρισης των εταιρικών θεμάτων προς το συμφέρον της Εταιρείας και των Μετόχων, βάσει της εταιρικής στρατηγικής και του υπάρχοντος ρυθμιστικού πλαισίου.

Αποφασίζει για κάθε ζήτημα που αφορά την Εταιρεία και ενεργεί κάθε πράξη εκτός από εκείνες που είτε από τον Νόμο, είτε από το Καταστατικό, έχει αρμοδιότητα η Γενική Συνέλευση.

Τα μέλη του Διοικητικού Συμβουλίου εκλέγονται από την Γενική Συνέλευση η οποία ορίζει και ποια από αυτά είναι μη εκτελεστικά.

Το Διοικητικό Συμβούλιο αποτελείται από 9 μέλη, εκ των οποίων 3 είναι μη εκτελεστικά. Από τα μη εκτελεστικά 2 μέλη είναι ανεξάρτητα. Τα εκτελεστικά μέλη ασκούν διαχειριστικά καθήκοντα, ενώ τα μη εκτελεστικά δεν ασκούν. Η θητεία του Διοικητικού Συμβουλίου είναι

5ετής και συνέρχεται σε τακτά χρονικά διαστήματα για να αποφασίζει επί θεμάτων εταιρικής στρατηγικής αλλά και διαχείρισης. Οι συνεδριάσεις του Διοικητικού Συμβουλίου και οι αποφάσεις πραγματοποιούνται και λαμβάνονται σύμφωνα με τον Ν.2190/1920 όπως εκάστοτε ισχύει.

Ο ακόλουθος πίνακας παρουσιάζει τα μέλη του Διοικητικού Συμβουλίου, την ιδιότητά τους, καθώς και τις ημερομηνίες έναρξης και λήξης της θητείας τους.

ΟΝΟΜΑΤΕΠΩΝΥΜΟ	ΙΔΙΟΤΗΤΑ	ΕΝΑΡΞΗ ΘΗΤΕΙΑΣ	ΛΗΞΗ ΘΗΤΕΙΑΣ
Θεόδωρος Βασιλάκης	Πρόεδρος του Διοικητικού Συμβουλίου, Εκτελεστικό Μέλος Διοικητικού Συμβουλίου	24.04.2012	30.06.2017
Ευτύχιος Βασιλάκης	Αντιπρόεδρος του Διοικητικού Συμβουλίου & Διευθύνων Σύμβουλος, Εκτελεστικό Μέλος Διοικητικού Συμβουλίου	24.04.2012	30.06.2017
Εμμανουέλλα Βασιλάκη	Εκτελεστικό Μέλος Διοικητικού Συμβουλίου	24.04.2012	30.06.2017
Δημήτριος Μαγγιώρος	Εκτελεστικό Μέλος Διοικητικού Συμβουλίου	24.04.2012	30.06.2017
Γαρυφαλιά Πελεκάνου	Εκτελεστικό Μέλος Διοικητικού Συμβουλίου	24.04.2012	30.06.2017
Αντωνία Δημητρακοπούλου	Εκτελεστικό Μέλος Διοικητικού Συμβουλίου	27.01.2014	30.06.2017
Γεώργιος Βασιλάκης	Μη Εκτελεστικό Μέλος	24.04.2012	30.06.2017
Σπυρίδων Φλέγγας	Ανεξάρτητο Μη Εκτελεστικό Μέλος	24.04.2012	30.06.2017
Στέφανος Κοτσώλης	Ανεξάρτητο Μη Εκτελεστικό Μέλος	24.04.2012	30.06.2017

*Αρμοδιότητες:*

#### **Πρόεδρος του Διοικητικού Συμβουλίου**

- Καθορίζει τα θέματα της ημερήσιας διάταξης, διασφαλίζει την καλή οργάνωση των εργασιών του Διοικητικού Συμβουλίου, συγκαλεί σε συνεδρίαση τα μέλη του και διευθύνει τις Συνεδριάσεις του.
- Ο ίδιος ή με ειδική εξουσιοδότηση από το Διοικητικό Συμβούλιο, μέλος αυτού ή υπάλληλος της Εταιρείας που τελεί σε οποιαδήποτε σχέση με αυτή ή δικηγόρος της Εταιρείας, εκπροσωπεί την Εταιρεία ενώπιον πάσης αρχής.
- Αναλαμβάνει κάθε αρμοδιότητα που του εκχωρεί το Διοικητικό Συμβούλιο και υπογράφει κάθε σύμβαση της Εταιρείας σύμφωνα με σχετική εξουσιοδότηση που του έχει δοθεί από το Διοικητικό Συμβούλιο.
- Διευκολύνει την αποτελεσματική συμμετοχή των μη εκτελεστικών μελών του Διοικητικού Συμβουλίου στις εργασίες του και διασφαλίζει εποικοδομητικές μεταξύ τους σχέσεις.

#### **Διευθύνων Σύμβουλος**

- Διασφαλίζει την εφαρμογή των στρατηγικών αποφάσεων όπως έχουν οριστεί από το Διοικητικό Συμβούλιο.
- Είναι αρμόδιος για την αποτελεσματική επικοινωνία του Διοικητικού Συμβουλίου με τους μετόχους.
- Παρέχει επαρκή πληροφόρηση στον Πρόεδρο του Διοικητικού Συμβουλίου αναφορικά με γεγονότα και εξελίξεις που αφορούν την Εταιρεία.
- Συντονίζει τις επιμέρους Διευθύνσεις της Εταιρείας
- Χαράζει τη μελλοντική στρατηγική της Εταιρείας και αξιολογεί τις επιχειρηματικές ευκαιρίες που παρουσιάζονται.



*Βιογραφικά σημειώματα των Μελών του Διοικητικού Συμβουλίου :*

• **Θεόδωρος Βασιλάκης :**

Πρόεδρος Διοικητικού Συμβουλίου. Γεννήθηκε το 1940 στο Ηράκλειο Κρήτης. Το 1963 ίδρυσε την εταιρεία Θ.Βασιλάκης Α.Ε., η οποία εμπορευόταν προϊόντα της TEXACO. Το 1966 έγινε αντιπρόσωπος της Hertz στην Κρήτη και το 1972 στη Ρόδο. Το 1974 αγόρασε την HERTZ HELLAS και την μετονόμασε σε AUTOHELLAS ΑΤΕΕ και έγινε αποκλειστικός της αντιπρόσωπος σε ολόκληρη την Ελλάδα.

• **Ευύχιος Βασιλάκης :**

Αντιπρόεδρος Διοικητικού Συμβουλίου και Διευθύνων Σύμβουλος. Γεννήθηκε το 1967. Μεταπτυχιακές σπουδές σε διοίκηση επιχειρήσεων στις Η.Π.Α., B.A. Economics Yale University, MBA Columbia University. Εργάζεται στην AUTOHELLAS ΑΤΕΕ από το 1990.

• **Εμμανουέλλα Βασιλάκη :**

Μέλος Διοικητικού Συμβουλίου και Γενική Διευθύντρια. Γεννήθηκε το 1946 στο Ηράκλειο Κρήτης και ασκεί διοικητικά καθήκοντα στην εταιρεία από το 1974.

• **Δημήτριος Μαγγιώρος :**

Μέλος Διοικητικού Συμβουλίου και Αναπληρωτής Γενικός Διευθυντής. Γεννήθηκε το 1956. Μεταπτυχιακές σπουδές σε οικονομικά στη Μ. Βρετανία, Salford University. Εργάζεται στην AUTOHELLAS ΑΤΕΕ από το 1986.

• **Γαρυφαλλιά Πελεκάνου :**

Μέλος Διοικητικού Συμβουλίου. Γεννήθηκε το 1966. Μεταπτυχιακές σπουδές σε διοίκηση επιχειρήσεων στις Η.Π.Α. Πτυχίο Πανεπιστημίου Πειραιά, MBA Duke University. Εργάζεται στην AUTOHELLAS ΑΤΕΕ από το 1994.

• **Αντωνία Δημητρακοπούλου:**

Μέλος Διοικητικού Συμβουλίου και Διευθύντρια Οικονομικών Υπηρεσιών. Γεννήθηκε το 1967. Πτυχίο Καποδιστριακού Πανεπιστημίου Αθηνών, Τμήματος Οικονομικών Επιστημών. Εργάζεται στην AutoHellas ΑΤΕΕ από τον Σεπτέμβριο του 2013.

• **Γεώργιος Βασιλάκης :**

Μη Εκτελεστικό Μέλος Διοικητικού Συμβουλίου. Γεννήθηκε το 1972. Σπούδασε Διοίκηση Επιχειρήσεων και Νεότερη Ιστορία στο Πανεπιστήμιο Georgetown της Ουάσιγκτον των Η.Π.Α. Σήμερα είναι Αντιπρόεδρος Διοικητικού Συμβουλίου και Διευθύνων Σύμβουλος στην ΤΕΧΝΟΚΑΡ ΑΒΕΕ, ΒΕΛΜΑΡ ΑΕΒΕ, ΒΑΚΑΡ ΑΒΕΕ.

• **Σπυρίδων Φλέγγας :**

Ανεξάρτητο Μη Εκτελεστικό Μέλος Διοικητικού Συμβουλίου. Γεννήθηκε το 1939. Σπούδασε Μηχανολόγος Ηλεκτρολόγος στο Ε.Μ.Π. Αθηνών. Master of Science σε Mechanical Engineering και σε Industrial Management Πολυτεχνείο Μ.Ι.Τ. Η.Π.Α. Διετέλεσε επί πολλά χρόνια Γενικός Διευθυντής και Συνδιευθύνων Σύμβουλος της καπνοβιομηχανίας Γ.Α. Κεράνης Α.Ε. καθώς και Γενικός Διευθυντής και Γενικός Γραμματέας του Συνδέσμου Ελληνικών Βιομηχανιών.

• **Στέφανος Κοτσώλης :**

Ανεξάρτητο Μη Εκτελεστικό Μέλος Διοικητικού Συμβουλίου. Γεννήθηκε το 1962. Σπούδασε Πολιτικός Μηχανικός στο Ε.Μ.Π. Αθηνών.

MBA Yale University Η.Π.Α. Είναι Πρόεδρος και Διευθύνων Σύμβουλος της κατασκευαστικής εταιρείας «ΤΕΧΝΙΚΗ ΚΟΤΣΩΛΗΣ Α.Ε.».

#### - ΕΠΙΤΡΟΠΕΣ:

Σύμφωνα με το άρθρο 37 του Ν.3693/2008 κάθε εισηγμένη στο χρηματιστήριο εταιρείας («δημοσίου ενδιαφέροντος») σύμφωνα με το νόμο) οφείλει να έχει Ελεγκτική Επιτροπή απαρτιζόμενη από 3 μέλη του Διοικητικού Συμβουλίου, δύο τουλάχιστον μη εκτελεστικά μέλη και ένα ανεξάρτητο μη εκτελεστικό μέλος.

Η Ελεγκτική Επιτροπή της Εταιρείας απαρτίζεται από τα εξής μέλη του Διοικητικού Συμβουλίου:

- Γεώργιο Βασιλάκη, Μη Εκτελεστικό Μέλος
- Σπύρο Φλέγγα, Ανεξάρτητο Μη Εκτελεστικό Μέλος
- Στέφανο Κοτσώλη, Ανεξάρτητο Μη Εκτελεστικό Μέλος

Η Επιτροπή Ελέγχου εγγυάται ότι οι εσωτερικοί κι εξωτερικοί έλεγχοι της Εταιρείας, εκτελούνται με τρόπο αποτελεσματικό, ανεξάρτητο και απολύτως σύμφωνο με τις απαιτήσεις του θεσμικού πλαισίου. Επίσης, η Επιτροπή Ελέγχου μεριμνά για τη διασφάλιση της καλής επικοινωνίας των εκάστοτε ελεγκτών με το Διοικητικό Συμβούλιο. Ακόμη, η Επιτροπή Ελέγχου επιβλέπει τον ετήσιο τακτικό έλεγχο, την εξαμηνιαία επισκόπηση καθώς επίσης και την ελεγκτική εργασία που διεξάγεται από το τμήμα του εσωτερικού ελέγχου της Εταιρείας, ενώ συγχρόνως διασφαλίζει τη συμμόρφωση της Διοίκησης με τις παρατηρήσεις τόσο των εξωτερικών όσο και των εσωτερικών ελεγκτών.

Η Επιτροπή Ελέγχου αξιολογεί τις εκθέσεις του εσωτερικού ελέγχου καθώς και την επάρκεια του τμήματος εσωτερικού ελέγχου ως προς το ανθρώπινο δυναμικό και τον εξοπλισμό που παρέχεται.

Επιπλέον, η Επιτροπή Ελέγχου αξιολογεί την καταλληλότητα του συστήματος εσωτερικού ελέγχου, των πληροφοριακών συστημάτων και των συστημάτων ασφαλείας που διαθέτει η Εταιρεία, καθώς επίσης και τις εκθέσεις των εξωτερικών ελεγκτών αναφορικά με τη σύνταξη των οικονομικών καταστάσεων. Επίσης, παρακολουθεί τη διαδικασία της χρηματοοικονομικής πληροφόρησης και την αποτελεσματική λειτουργία του συστήματος διαχείρισης κινδύνων. Τέλος, είναι αρμόδια για τη διαμόρφωση σύστασης προς το Διοικητικό Συμβούλιο, προκειμένου αυτό να διαμορφώσει πρόταση προς τη Γενική Συνέλευση για τον ορισμό του νόμιμου ελεγκτή.

Η επιτροπή συνεδριάζει τουλάχιστον 4 φορές τον χρόνο.

#### • ΣΥΣΤΗΜΑ ΕΣΩΤΕΡΙΚΟΥ ΕΛΕΓΧΟΥ

Ως σύστημα εσωτερικού ελέγχου ορίζεται το σύνολο των διαδικασιών που τίθενται σε εφαρμογή από το Διοικητικό Συμβούλιο, τη Διοίκηση και το υπόλοιπο προσωπικό της εταιρείας, με σκοπό τη διασφάλιση της αποτελεσματικότητας και της αποδοτικότητας των εταιρικών εργασιών, την αξιοπιστία της χρηματοοικονομικής πληροφόρησης και τη συμμόρφωση με τους εφαρμοστέους νόμου και κανονισμούς.

Η παρακολούθηση της λειτουργίας του συστήματος εσωτερικού ελέγχου συνολικά, όπως οι εκ περιτροπής έλεγχοι, η επαλήθευση της ορθής λειτουργίας των πληροφοριακών συστημάτων από τα οποία αντλούνται οι πληροφορίες για την σύνταξη των οικονομικών καταστάσεων, καθώς και ο εντοπισμός των αδυναμιών και οι προτάσεις για βελτίωση, γίνονται από την υπηρεσία εσωτερικού ελέγχου η οποία για την άσκηση των καθηκόντων της έχει πρόσβαση σε οποιοδήποτε έγγραφο, αρχείο, καθώς και σε οποιαδήποτε υπηρεσία της εταιρείας.

Η Υπηρεσία Εσωτερικού Ελέγχου είναι ανεξάρτητη Υπηρεσία της Εταιρείας. Τα μέλη του Διοικητικού Συμβουλίου, η Διοίκηση καθώς και όλα τα στελέχη οφείλουν να συνεργάζονται και να παρέχουν πληροφορίες στην Υπηρεσία εσωτερικού ελέγχου και γενικά να διευκολύνουν με κάθε τρόπο το έργο της.

Η Εταιρεία έχει, επίσης, συστήματα και διαδικασίες για την άσκηση ελέγχου και διαχείρισης κινδύνων όσον αφορά την κατάρτιση των ατομικών και ενοποιημένων οικονομικών καταστάσεων και τη δημιουργία αναλύσεων.

Αυτά περιλαμβάνουν:

- Ανάπτυξη και εφαρμογή ενιαίων λογιστικών εφαρμογών και διαδικασιών.
- Διαδικασίες που διασφαλίζουν σωστή και πλήρη αναγνώριση όλων των συναλλαγών της εταιρείας.

- Διαδικασίες που διασφαλίζουν ότι οι συναλλαγές αναγνωρίζονται σύμφωνα με τα Διεθνή Πρότυπα Χρηματοοικονομικής Αναφοράς.
- Διαδικασίες περιορισμού της δυνατότητας πρόσβασης και μεταβολής του λογιστικού σχεδίου που χρησιμοποιείται, έτσι ώστε να διασφαλίζεται η ακεραιότητά του.
- Συνεχή εκπαίδευση και ανάπτυξη του προσωπικού.
- Πραγματοποίηση διαγραφών και σχηματισμό αποθεματικών / προβλέψεων έγκαιρα με σαφήνεια και συνέπεια.
- Διενέργεια, σε μηνιαία βάση, ανάλυσης των αποκλίσεων ανάμεσα στα πραγματικά αποτελέσματα, τα προϋπολογισμένα και τα συγκριτικά για να εντοπίζονται μη συνήθεις συναλλαγές ώστε να διασφαλίζεται η ακρίβεια και η πληρότητα των αποτελεσμάτων, αλλά και για να προγραμματίζονται ενέργειες διόρθωσης.

#### • ΕΠΙΚΟΙΝΩΝΙΑ ΜΕ ΤΟΥΣ ΜΕΤΟΧΟΥΣ

Το Διοικητικό Συμβούλιο έχει ορίσει Υπεύθυνο Επικοινωνίας με τους Μετόχους και Υπεύθυνο Μετοχολογίου με κύρια καθήκοντα την έγκυρη και άμεση ενημέρωση όλων των ενδιαφερομένων μερών για τις δραστηριότητες της Εταιρείας αλλά και τα δικαιώματά τους.

Ο Πρόεδρος του Διοικητικού Συμβουλίου και ο Αντιπρόεδρος, είναι διαθέσιμοι για συναντήσεις με μετόχους της εταιρείας με σημαντικές συμμετοχές, και συζητούν μαζί τους τα ζητήματα που αφορούν την διακυβέρνηση της εταιρείας. Επίσης, ο Πρόεδρος διασφαλίζει ότι οι απόψεις των μετόχων γνωστοποιούνται στο Διοικητικό Συμβούλιο.

Επίσης η Εταιρεία διατηρεί ενεργό ιστοσελίδα όπου αναρτώνται χρήσιμες πληροφορίες τόσο για τους μετόχους όσο και για τους επενδυτές.

#### • ΓΕΝΙΚΗ ΣΥΝΕΛΕΥΣΗ ΤΩΝ ΜΕΤΟΧΩΝ

Η Γενική Συνέλευση των Μετόχων της Εταιρείας σύμφωνα με το Καταστατικό της, είναι το ανώτατο όργανο διοίκησης, η οποία αποφασίζει για κάθε εταιρική υπόθεση και οι νόμιμες αποφάσεις της δεσμεύουν όλους τους μετόχους.

Η Γενική Συνέλευση των μετόχων συγκαλείται από το Διοικητικό Συμβούλιο και συνέρχεται τακτικά σε τόπο και χρόνο που ορίζεται από το Διοικητικό Συμβούλιο εντός του πρώτου εξαμήνου από την λήξη κάθε εταιρικής χρήσης.

Η σύγκληση της Γενικής Συνέλευσης καλείται 20 τουλάχιστον ημέρες πριν από την πραγματοποίησή της με πρόσκληση η οποία αναφέρει με σαφήνεια τον τόπο και χρόνο σύγκλησης, τα θέματα ημερήσιας διάταξης και την διαδικασία που θα πρέπει να ακολουθήσουν οι μέτοχοι για να έχουν δικαίωμα συμμετοχής και ψήφου. Η Πρόσκληση δημοσιοποιείται όπως ορίζει η νομοθεσία και αναρτάται στην Ελληνική και Αγγλική γλώσσα στον δικτυακό τόπο της Εταιρείας. Περιλαμβάνει πληροφορίες σχετικά με:

- Την ημερομηνία, την ώρα και τον τόπο σύγκλησης της Γενικής Συνέλευσης των μετόχων
- Τους βασικούς κανόνες και τις πρακτικές συμμετοχής, συμπεριλαμβανομένου του δικαιώματος εισαγωγής θεμάτων στην ημερήσια διάταξη και υποβολής ερωτήσεων, καθώς και των προθεσμιών εντός των οποίων τα δικαιώματα αυτά μπορούν να ασκηθούν,
- Τις διαδικασίες ψηφοφορίας, τους όρους αντιπροσώπευσης μέσω πληρεξουσίου και τα χρησιμοποιούμενα έντυπα για ψηφοφορία μέσω πληρεξουσίου.
- Την προτεινόμενη ημερήσια διάταξη της συνέλευσης, συμπεριλαμβανομένων σχεδίων των αποφάσεων προς συζήτηση και ψήφιση, αλλά και τυχόν συνοδευτικών εγγράφων.
- Τον προτεινόμενο κατάλογο υποψήφίων μελών του Διοικητικού Συμβουλίου και τα βιογραφικά τους (εφόσον υπάρχει θέμα εκλογής μελών).

Τουλάχιστον ο Πρόεδρος του Διοικητικού Συμβουλίου της εταιρείας, ή ο Αντιπρόεδρος και ο Διευθύνων Σύμβουλος, παρίστανται στη Γενική Συνέλευση των μετόχων, προκειμένου να παρέχουν πληροφόρηση και ενημέρωση επί θεμάτων της αρμοδιότητάς τους, που τίθενται προς συζήτηση, και επί των ερωτήσεων ή διευκρινήσεων που ζητούν οι μέτοχοι. Ο Πρόεδρος της Γενικής Συνέλευσης διαθέτει επαρκή χρόνο για την υποβολή ερωτήσεων από τους μετόχους.

Η λήψη των αποφάσεων γίνεται με την διεξαγωγή ψηφοφορίας, προκειμένου να διασφαλίζεται η συμμετοχή όλων των μετόχων στα

αποτελέσματα είτε παρευρίσκονται αυτοπροσώπως στη συνέλευση είτε ψηφίζουν μέσω εξουσιοδοτημένου αντιπροσώπου.

Ο Πρόεδρος του Διοικητικού Συμβουλίου, ο Διευθύνων Σύμβουλος, οι πρόεδροι των επιτροπών του Διοικητικού Συμβουλίου καθώς και οι εσωτερικοί και εξωτερικοί ελεγκτές είναι διαθέσιμοι για να απαντήσουν στις ερωτήσεις των μετόχων.

Τα δικαιώματα των μετόχων της Εταιρείας καθορίζονται στο Καταστατικό και τον Κ.Ν. 2190/1920 (περί Ανωνύμων Εταιρειών).

## • ΚΙΝΔΥΝΟΙ ΚΑΙ ΔΙΑΧΕΙΡΙΣΗ ΚΙΝΔΥΝΩΝ

### Συναλλαγματικός Κίνδυνος

Το σύνολο σχεδόν των απαιτήσεων και υποχρεώσεων της μητρικής εταιρείας είναι σε Ευρώ με αποτέλεσμα η έκθεσή της σε συναλλαγματικό κίνδυνο να είναι σχεδόν μηδενική. Ομοίως, οι θυγατρικές δεν εκθέτουν τον όμιλο σε ουσιώδη συναλλαγματικό κίνδυνο, λόγω του μεγέθους τους και των λειτουργικών νομισμάτων που χρησιμοποιούν.

### Κίνδυνος Επιτοκίων

Η Εταιρεία και ο Όμιλος είναι εκτεθειμένοι στον κίνδυνο της διακύμανσης των επιτοκίων λόγω των δανείων τους σε κυμαινόμενο επιτόκιο. Οι μειώσεις των επιτοκίων επηρεάζουν θετικά τα κέρδη της εταιρείας ενώ οι αυξήσεις των επιτοκίων αρνητικά. Η Εταιρεία στις 31.12.2014 δεν έχει συνάψει επιτοκιακά παράγωγα με στόχο την αντιστάθμιση του κινδύνου των επιτοκίων.

### Πιστωτικός Κίνδυνος

Η εταιρεία δεν έχει σημαντικές συγκεντρώσεις πιστωτικού κινδύνου. Οι λιανικές πωλήσεις γίνονται είτε τοις μετρητοίς είτε μέσω πιστωτικών καρτών. Οι χονδρικές πωλήσεις γίνονται κατόπιν ελέγχου της φερεγγυότητας του πελάτη ενώ στις περισσότερες περιπτώσεις λαμβάνονται και εγγυήσεις ή προκαταβολές. Παράλληλα η εταιρεία παρακολουθεί σε συνεχή βάση την παλαιότητα των απαιτήσεων της και προβαίνει σε ανάλογες ενέργειες. Δυνητικός πιστωτικός κίνδυνος υπάρχει και στα διαθέσιμα της εταιρείας, όμως η Εταιρεία για τα καταθετικά της προϊόντα χρησιμοποιεί αναγνωρισμένα χρηματοπιστωτικά ιδρύματα υψηλής πιστοληπτικής ικανότητας. Επιπρόσθετα, στα ιδρύματα αυτά η εταιρεία έχει δανειακές υποχρεώσεις μεγαλύτερου ύψους.

### Κίνδυνος Τιμών

Όσον αφορά τον κίνδυνο των μεταβολών των τιμών στην αγορά, ο Όμιλος στις 31.12.2014 εκτίθεται σε κίνδυνο μεταβολής της χρηματιστηριακής τιμής της συμμετοχής του στην Αεροπορία Αιγαίου Α.Ε. Κατά τη χρήση του 2014 υπήρξε θετική επίδραση στα λοιπά συνολικά έσοδα της χρήσης κατά €15.986.066,63. Γενικότερα η προοπτική ανάπτυξης ειδικότερα της Αεροπορίας Αιγαίου Α.Ε. θεωρείται δεδομένη εξαιτίας της ηγετικής της θέσης στον κλάδο.

Επίσης η εταιρεία εκτίθεται στον κίνδυνο μείωσης των τιμών πώλησης των μεταχειρισμένων αυτοκινήτων της, ο οποίος στην παρούσα οικονομική κρίση εμφανίζεται μεγαλύτερος. Εκτιμάται όμως ότι στα τέλη του 2011, οι τιμές των μεταχειρισμένων ολοκλήρωσαν τον καθοδικό τους κύκλο. Η εταιρεία αντιμετώπισε και αντιμετωπίζει τον κίνδυνο αυτό με αύξηση της μέσης ηλικίας του στόλου των αυτοκινήτων που ενοικιάζονται. Η ενέργεια αυτή δεν στερεί την εταιρεία από το ανταγωνιστικό της πλεονέκτημα καθώς η πρακτική αυτή ακολουθείται από όλες τις εταιρείες του κλάδου. Επιπρόσθετα η εταιρεία το 2011 προχώρησε και σε απομείωση της αξίας των προς πώληση αυτοκινήτων μεγάλου κυβισμού, τα οποία και υπέστησαν την μεγαλύτερη μείωση στην τιμή πώλησής τους, προκειμένου να εξαλείψει τον κίνδυνο μελλοντικών ζημιών.

Τέλος, ο Όμιλος και η Εταιρεία εκτίθενται στον κίνδυνο της μεταβολής των τιμών των ακινήτων. Στο πρώτο εξάμηνο του 2008 έγινε αλλαγή στη μέθοδο επιμέτρησης των ακινήτων, τα οποία δεν αποτιμώνται πλέον στην αποσβέσιμη αξία κτήσης αλλά στην εύλογη αξία τους. Αυτό έχει ως αποτέλεσμα, οι αλλαγές στην αγορά των ακινήτων να επηρεάζουν τις εύλογες αξίες. Με τέλος του 2010 η Εταιρεία επανεκτίμησε τα ακίνητά της, όπου στο σύνολό τους δεν παρουσίασαν μείωση της αξίας τους αλλά αντίθετα αύξηση. Στη χρήση 2012 επανεκτιμήθηκαν τα ακίνητα και προέκυψαν σημαντικές ζημιές συνολικού ποσού € 16.504.166,09. Κατά τη χρήση 2013 έγινε εκ νέου επανεκτίμηση των ακινήτων και προέκυψε πρόσθετη ζημιά ύψους € 4.534.016,30.

### Εποχικότητα των πωλήσεων

Οι πωλήσεις των βραχυχρόνιων ενοικιάσεων, Renting, χαρακτηρίζονται από έντονη εποχικότητα καθώς εξαρτώνται σε μεγάλο βαθμό από τις αφίξεις τουριστών. Χαρακτηριστικά πάνω από το 85% των πωλήσεων πραγματοποιούνται στο εξάμηνο Μαΐου – Οκτωβρίου και περίπου το 45%, μόνο τους μήνες Ιούλιο και Αύγουστο. Αυτό έχει ως αποτέλεσμα οι βραχυχρόνιες πωλήσεις να είναι ευάλωτες σε γεγονότα που επηρεάζουν τον τουριστικό κλάδο, ειδικότερα εφόσον συμβούν στην αρχή της σεζόν.

Βασικό παράγοντα όμως εξομάλυνσης της εποχικότητας αποτελούν οι πωλήσεις των μακροχρόνιων ενοικιάσεων, καθώς κατανέμονται ισόποσα στο χρόνο ενώ διαμορφώνουν το 55,3% του συνολικού ετήσιου κύκλου εργασιών από παροχή υπηρεσιών της εταιρείας.

### • ΑΠΟΚΛΙΣΕΙΣ ΑΠΟ ΤΟΝ ΚΩΔΙΚΑ ΕΤΑΙΡΙΚΗΣ ΔΙΑΚΥΒΕΡΝΗΣΗΣ ΚΑΙ ΑΙΤΙΟΛΟΓΗΣΗ ΑΥΤΩΝ

Στη συνέχεια παρατίθενται οι περιπτώσεις και οι λόγοι για τους οποίους η Εταιρεία παρέκκλιने από τις συστάσεις του Κώδικα.

- Το Διοικητικό Συμβούλιο δεν έχει συστήσει επιτροπή που να προετοιμάζει προτάσεις προς το Διοικητικό Συμβούλιο όσον αφορά στις αμοιβές των εκτελεστικών μελών και των βασικών ανώτατων στελεχών. Πολιτική της Εταιρείας είναι η συμμετοχή όλων των διευθυντών και προϊσταμένων στην διαμόρφωση των αμοιβών και ασκείται με επιτυχία τουλάχιστον δύο δεκαετίες.
- Η θητεία του Διοικητικού Συμβουλίου είναι πενταετής ενώ η πλειοψηφία του δεν αποτελείται από μη εκτελεστικά μέλη. Επίσης το 1/3 του Διοικητικού Συμβουλίου δεν αποτελείται από ανεξάρτητα μη εκτελεστικά μέλη. Αποτελείται από 6 εκτελεστικά μέλη, 1 μη εκτελεστικό και 2 ανεξάρτητα μη εκτελεστικά μέλη. Με την συγκεκριμένη σύνθεση έχει διασφαλισθεί στην διάρκεια όλων των τελευταίων ετών η αποτελεσματική και παραγωγική λειτουργία του.
- Δεν υφίσταται υποχρέωση αναλυτικής γνωστοποίησης τυχόν επαγγελματικών δεσμεύσεων των μελών του Διοικητικού Συμβουλίου (συμπεριλαμβανομένων και σημαντικών μη εκτελεστικών δεσμεύσεων σε εταιρείες και μη κερδοσκοπικά ιδρύματα) πριν από το διορισμό τους στο Διοικητικό Συμβούλιο ούτε περιορισμός στον αριθμό των Διοικητικών Συμβουλίων εισηγμένων εταιρειών στα οποία μπορούν να συμμετέχουν, εφόσον μέχρι στιγμής όλα τα μέλη του Διοικητικού Συμβουλίου μπορούν να ανταποκριθούν στα καθήκοντά τους, αφιερώνουν επαρκή χρόνο σε αυτά και ενημερώνονται για τις εξελίξεις στα θέματα που άπτονται των καθηκόντων τους.
- Δεν απαιτείται έγκριση του Διοικητικού Συμβουλίου για το διορισμό εκτελεστικού του μέλους σε εταιρεία που δεν είναι θυγατρική ή συνδεδεμένη, για τους λόγους της προηγούμενης παραγράφου.
- Δεν υφίσταται επιτροπή ανάδειξης υποψηφιοτήτων για το Διοικητικό Συμβούλιο, καθώς λόγω της δομής και λειτουργίας της εταιρείας η συγκεκριμένη επιτροπή δεν αξιολογείται ως απαραίτητη προς το παρόν.
- Το Διοικητικό Συμβούλιο στην αρχή κάθε ημερολογιακού έτους δεν υιοθετεί ημερολόγιο συνεδριάσεων και 12μηνο πρόγραμμα δράσης καθώς είναι ευχερής η σύγκληση και συνεδρίασή του, όταν το επιβάλλουν οι ανάγκες της Εταιρείας ή ο νόμος, χωρίς την ύπαρξη προκαθορισμένου προγράμματος δράσεως.
- Δεν υπάρχουν προγράμματα εισαγωγικής ενημέρωσης που να διασφαλίζονται από το Διοικητικό Συμβούλιο για τα νέα μέλη του Διοικητικού Συμβουλίου, ούτε διαρκή επαγγελματική επιμόρφωση για τα υπόλοιπα μέλη καθώς προτείνονται προς εκλογή ως μέλη του Διοικητικού Συμβουλίου πρόσωπα που διαθέτουν ικανή και αποδεδειγμένη εμπειρία και οργανωτικές – διοικητικές ικανότητες.
- Δεν υφίσταται θεσμοθετημένη διαδικασία με σκοπό την αξιολόγηση της αποτελεσματικότητας του Διοικητικού Συμβουλίου και των επιτροπών του. Η διαδικασία αυτή δεν θεωρείται ως αναγκαία ενόψει της οργανωτικής δομής της εταιρείας.
- Η μονάδα εσωτερικού ελέγχου δεν αναφέρεται διοικητικά στον Διευθύνοντα Σύμβουλο. Το προσωπικό της Υπηρεσίας Εσωτερικού Ελέγχου καθώς και τα μέλη της Ελεγκτικής Επιτροπής, κατά την άσκηση των καθηκόντων τους είναι ανεξάρτητοι, δεν υπάγονται ιεραρχικά σε καμία άλλη υπηρεσιακή μονάδα της Εταιρείας. Ο υπεύθυνος της Υπηρεσίας Εσωτερικού Ελέγχου εποπτεύεται από την Ελεγκτική Επιτροπή, διορίζεται από το Διοικητικό Συμβούλιο και είναι πρόσωπο με επαρκή προσόντα και εμπειρία.
- Το Διοικητικό Συμβούλιο δεν προβαίνει σε ετήσια αξιολόγηση του συστήματος εσωτερικού ελέγχου διότι η Ελεγκτική Επιτροπή μελετά και εκφράζει την άποψή της για την Ετήσια Έκθεση της Υπηρεσίας Εσωτερικού Ελέγχου προς το Διοικητικό Συμβούλιο της Εταιρείας.
- Δεν υφίσταται ειδικός και ιδιαίτερος κανονισμός λειτουργίας της επιτροπής ελέγχου, καθώς τα βασικά καθήκοντα και οι αρμοδιότητες της ως άνω επιτροπής, προδιαγράφονται επαρκώς από τις κείμενες διατάξεις.

#### Δ. ΠΡΟΟΠΤΙΚΕΣ

Η αρχή του 2015 βρίσκει την Ελλάδα σε μια μεταβατική περίοδο. Παρόλα αυτά θεωρούμε ότι οι προοπτικές για την Autohellas και αυτή τη χρονιά είναι θετικές με προϋπόθεση τη σταθερότητα στο περιβάλλον.

Το κομμάτι των διεθνών τουριστικών αφίξεων δείχνει να κινείται και φέτος θετικά, με την εικόνα των προ-κρατήσεων να δείχνει ότι μετά την πολύ σημαντική αύξηση του 2014, και το 2015 θα παρουσιάσει θετικό πρόσημο, κάτι που επιβεβαιώνουν και όλοι οι μεγάλοι tour operators. Η θετική αυτή τάση, άρρηκτα συνδεδεμένη με το κομμάτι του rent a car (βραχυχρόνιες ενοικιάσεις), αναμένεται να έχει θετική επίδραση στα οικονομικά μεγέθη της εταιρείας δημιουργώντας οικονομίες κλίμακος, καθώς οι βραχυχρόνιες ενοικιάσεις αποτελούν πλέον πάνω από το 45% του συνολικού τζίρου μας από ενοικιάσεις. Στόχος της εταιρείας είναι η περαιτέρω ισχυροποίηση της στις βραχυχρόνιες ενοικιάσεις, και σε ρυθμούς υψηλότερους από αυτούς της αγοράς, μεγεθύνοντας το μερίδιο μας στο κλάδο αυτό.

Στον τομέα του operating leasing (μακροχρόνιες ενοικιάσεις), βλέπουμε μετά από χρόνια την αγορά να σταθεροποιείται, αποτέλεσμα και της σταθεροποίησης του ΑΕΠ της χώρας. Στόχος μας για το 2015 είναι εφόσον και οι συνθήκες το επιτρέψουν, να παρουσιάσουμε μικρή ανάπτυξη στις εταιρικές μακροχρόνιες ενοικιάσεις, πάντα πιστοί στην πολιτική της διατήρησης υγιούς κερδοφορίας.

Στη Βουλγαρία για το 2015, η σημαντικότερη αύξηση εργασιών θα προέλθει από την ανάπτυξη των μακροχρόνιων εταιρικών ενοικιάσεων, αφού λόγω των συνθηκών χρηματοδότησης της αγοράς, ολοένα και περισσότερες εταιρίες στρέφονται στην λύση αυτή. Η τουριστική αγορά της Βουλγαρίας παρουσιάζει τα τελευταία έτη οριακά θετική ανάπτυξη. Στόχος μας στις βραχυχρόνιες μισθώσεις για το 2015 είναι η αύξηση εσόδων από τους παραθαλάσσιους σταθμούς (Βάρνα, Μπουργκάς) αλλά και η εντατικοποίηση των εταιρικών βραχυπρόθεσμων ενοικιάσεων στην Σόφια.

Στην Κύπρο τα μηνύματα για το 2015 είναι θετικά, με προβλεπόμενη αύξηση της τουριστικής κίνησης +2%. Στόχος μας είναι η επίτευξη ανάπτυξης των βραχυπρόθεσμων ενοικιάσεων με βασικό άξονα την βελτίωση της τιμολογιακής πολιτικής, αλλά και την ενδυνάμωση της συνεργασίας μας με τα διεθνή πρακτορεία οργανωμένου τουρισμού. Επίσης θα δοθεί ιδιαίτερη έμφαση στην αύξηση των μακροχρόνιων ενοικιάσεων εταιριών αφού οι συνθήκες της τοπικής επιχειρηματικής αγοράς παρουσιάζουν σημάδια ανάκαμψης.

Στην Ρουμανία, οι προοπτικές διαγράφονται ιδιαίτερα θετικές και αναμένεται επιπλέον αύξηση των θετικών αποτελεσμάτων της διετίας 2013-2014. Το 2015 αναμένεται αύξηση τουριστικών αφίξεων +5%, και στόχος μας στις βραχυπρόθεσμες ενοικιάσεις είναι η περαιτέρω αύξηση εσόδων. Επίσης το 2015 προσβλέπουμε σε περαιτέρω αύξηση του μεριδίου μας στην αγορά των μακροχρόνιων ενοικιάσεων, με την συνέχιση συνάψεων συμφωνιών μίσθωσης με πολυεθνικές και τοπικές εταιρίες με θετικά οικονομικά μεγέθη.

Στην Σερβία το 2014, ενισχύσαμε τον ηγετικό ρόλο μας στο τομέα των μακροχρόνιων μισθώσεων, με την επιτυχή σύναψη νέων συνεργασιών με ισχυρές πολυεθνικές εταιρίες. Συνεπώς, η αύξηση των εσόδων από μακροχρόνιες ενοικιάσεις θα συνεχιστεί με ισχυρούς ρυθμούς και το 2015. Στον τουριστικό τομέα αναμένεται αύξηση των αφίξεων με άξονα την αναμενόμενη ενεργοποίηση της συνεργασίας της κυβέρνησης με ισχυρό διεθνή αερομεταφορά, με θετική συνέπεια στις βραχυχρόνιες ενοικιάσεις.

Στο Μαυροβούνιο αναμένεται η συνέχιση της τουριστικής ανάπτυξης με άξονα τις σημαντικές επενδύσεις των τελευταίων ετών στις τουριστικές υποδομές της χώρας. Το 2015 προβλέπεται νέα αύξηση των αφίξεων της τάξεως του +7%, με συνέπεια την περαιτέρω ενδυνάμωση της ήδη ηγετικής μας θέσης στις βραχυπρόθεσμες ενοικιάσεις. Παράλληλα, θα επιχειρηθεί στρατηγικά και η αποτελεσματικότερη διείσδυση στην αγορά εταιρικών ενοικιάσεων.

Από την Φεβρουάριο του 2015, η Ουκρανία αποτελεί την έκτη χώρα που επιχειρούμε να δραστηριοποιηθούμε εκτός Ελλάδος. Μολονότι την παρούσα πολιτική αβεβαιότητα, οι μακροπρόθεσμες προοπτικές της χώρας είναι θετικές, με άξονα τις αναμενόμενες διεργασίες ένταξης της στην Ε.Ε. αλλά και των προοπτικών της αγοράς λόγω μεγέθους και γεωπολιτικής θέσης της χώρας.

#### Ε. ΣΥΝΑΛΛΑΓΕΣ ΜΕ ΣΥΝΔΕΔΕΜΕΝΑ ΜΕΡΗ

Ως συνδεδεμένα μέρη κατά το Δ.Λ.Π. 24 νοούνται, θυγατρικές εταιρίες, εταιρίες με κοινό ιδιοκτησιακό καθεστώς ή/και Διοίκηση με την εταιρεία, συγγενείς με αυτήν εταιρίες, κοινοπραξίες, καθώς επίσης τα μέλη του Διοικητικού Συμβουλίου και τα Διοικητικά στελέχη της εταιρείας. Η εταιρεία προμηθεύεται από τα συνδεδεμένα μέρη αγαθά και υπηρεσίες, ενώ και η ίδια προμηθεύει αγαθά και παρέχει υπηρεσίες σε αυτά.

Οι πωλήσεις της εταιρείας προς τα συνδεδεμένα μέρη αφορούν κυρίως παροχή συμβουλευτικών υπηρεσιών, διοικητικής υποστήριξης, πώλησης αυτοκινήτων και ενοικιάσεις αυτοκινήτων. Οι τιμές πώλησης καθορίζονται συνήθως με τους όρους της αγοράς. Οι πωλήσεις



υπηρεσιών και αγαθών προς την εταιρεία, αφορούν κυρίως υπηρεσίες συντήρησης και επισκευής αυτοκινήτων καθώς και πώληση αυτοκινήτων οι οποίες γίνονται με τους συνήθεις όρους της αγοράς.

Στην τρέχουσα χρήση επήλθε μεταβολή σε σχέση με την προηγούμενη, όσον αφορά τις αγορές και τα έξοδα από συγκεκριμένα μέρη. Συγκεκριμένα μειώθηκαν οι αγορές τόσο από τις θυγατρικές όσο και από τις Εταιρείες βασικού μετόχου. Επίσης μειώθηκαν τα έσοδα και οι υποχρεώσεις προς τις Εταιρείες του βασικού μετόχου.

Στον παρακάτω πίνακα αναλύονται τα υπόλοιπα των απαιτήσεων και υποχρεώσεων της εταιρείας με τα συνδεδεμένα μέρη όπως αυτά ορίζονται από το Δ.Λ.Π. 24.

	Η ΕΤΑΙΡΕΙΑ	
	31/12/14	31/12/13
<b>Θυγατρικές :</b>		
<b>Απαιτήσεις από :</b>		
AUTOTECHNICA FLEET SERVICES LTD	107,287.75	10,653.44
AUTOTECHNICA LTD	0.00	0.00
DEMSTAR RENTALS (2005) LTD	49,123.13	115,289.83
AUTOTECHNICA SERBIA DOO	139,850.60	109,744.41
AUTOTECHNICA MONTENEGRO DOO	28,217.00	691.23
<b>Σύνολο</b>	<b>324,478.48</b>	<b>236,378.91</b>
<b>Υποχρεώσεις προς :</b>		
AUTOTECHNICA HELLAS ATEE	5,329,381.76	2,599,960.10
<b>Σύνολο</b>	<b>5,329,381.76</b>	<b>2,599,960.10</b>

<b>Έσοδα :</b>	<b>31/12/14</b>	<b>31/12/13</b>
<b>Παροχή διοικητικής υποστήριξης &amp; συμβουλευτικών υπηρεσιών</b>		
AUTOTECHNICA HELLAS ATEE	1,316,102.09	1,351,269.78
AUTOTECHNICA FLEET SERVICES LTD	128,144.36	120,015.52
AUTOTECHNICA LTD	94.33	3,603.61
DEMSTAR RENTALS (2005) LTD	229,727.92	214,108.62
AUTOTECHNICA SERBIA DOO	139,850.60	121,114.36
AUTOTECHNICA MONTENEGRO DOO	51,025.77	42,774.82
<b>Σύνολο</b>	<b>1,864,945.07</b>	<b>1,852,886.71</b>
<b>Μερίσματα :</b>		
AUTOTECHNICA LTD	1,000,000.00	0.00
	<b>1,000,000.00</b>	<b>0.00</b>
<b>Έξοδα και αγορές :</b>		
Συντήρηση & επισκευή αυτ/των		
AUTOTECHNICA HELLAS ATEE	10,394,366.39	10,857,562.60
<b>Σύνολο</b>	<b>10,394,366.39</b>	<b>10,857,562.60</b>
<b>Εταιρίες Βασικού Μετόχου :</b>		
<b>Απαιτήσεις από :</b>	<b>31/12/14</b>	<b>31/12/13</b>
ΤΕΧΝΟΚΑΡ ΑΒΕΕ	146,731.42	28,477.26
ΒΕΛΜΑΡ ΑΕΒΕ	715,224.26	224,754.85
ΒΑΚΑΡ ΑΒΕΕ	0.00	1,217.23
ΑΕΡΟΠΟΡΙΑ ΑΙΓΑΙΟΥ ΑΕ	206,004.85	137,560.61
<b>Σύνολο</b>	<b>1,067,960.53</b>	<b>392,009.95</b>
<b>Υποχρεώσεις προς :</b>		
ΤΕΧΝΟΚΑΡ ΑΒΕΕ	366,592.43	13,380.10
ΒΕΛΜΑΡ ΑΕΒΕ	12,205.56	14,031.40
ΒΑΚΑΡ ΑΒΕΕ	0.00	903.17
ΑΕΡΟΠΟΡΙΑ ΑΙΓΑΙΟΥ ΑΕ	71,825.35	60,191.58
<b>Σύνολο</b>	<b>450,623.34</b>	<b>88,506.25</b>



<b>Έσοδα :</b>	<b>31/12/14</b>	<b>31/12/13</b>
Πωλήσεις αυτ/των		
ΤΕΧΝΟΚΑΡ ΑΒΕΕ	23,906.48	0.00
ΒΕΛΜΑΡ ΑΕΒΕ	2,088,992.90	2,201,091.46
ΒΑΚΑΡ ΑΒΕΕ	0.00	0.00
<b>Παροχή υπηρεσιών</b>		
ΤΕΧΝΟΚΑΡ ΑΒΕΕ	153,385.61	88,939.86
ΒΕΛΜΑΡ ΑΕΒΕ	398,457.21	164,084.15
ΒΑΚΑΡ ΑΒΕΕ	2,423.44	3,258.72
ΑΕΡΟΠΟΡΙΑ ΑΙΓΑΙΟΥ ΑΕ	589,777.26	867,135.75
<b>Ενοίκια</b>		
ΤΕΧΝΟΚΑΡ ΑΒΕΕ	81,360.00	81,360.00
ΒΕΛΜΑΡ ΑΕΒΕ	47,460.00	47,460.00
ΒΑΚΑΡ ΑΒΕΕ	6,780.00	6,780.00
ΑΕΡΟΠΟΡΙΑ ΑΙΓΑΙΟΥ ΑΕ	468,689.40	681,232.60
<b>Σύνολο</b>	<b>3,861,232.30</b>	<b>4,141,342.54</b>
<b>Έξοδα και αγορές :</b>	<b>31/12/14</b>	<b>31/12/13</b>
<b>Αγορές (Κυρίως) -Συντήρηση αυτ/των</b>		
ΤΕΧΝΟΚΑΡ ΑΒΕΕ	11,774,161.97	10,463,248.14
ΒΕΛΜΑΡ ΑΕΒΕ	11,343,249.21	6,247,216.64
ΒΑΚΑΡ ΑΒΕΕ	686.40	1,652.98
<b>Παροχή υπηρεσιών</b>		
ΑΕΡΟΠΟΡΙΑ ΑΙΓΑΙΟΥ ΑΕ	621,827.08	370,611.72
<b>Ενοίκια</b>		
ΒΕΛΜΑΡ ΑΕΒΕ	177,875.60	129,851.60
ΤΕΧΝΟΚΑΡ ΑΒΕΕ	48,000.00	50,500.00
<b>Σύνολο</b>	<b>23,965,800.26</b>	<b>17,263,081.08</b>

Συγγενείς εταιρείες και κοινοπραξίες :	31/12/14	31/12/13
<b>Απαιτήσεις από :</b>		
SPORTSLAND SA	7,109.41	0.00
ΕΛΤΡΕΚΚΑ ΑΕ	0.00	4,825.09
<b>Σύνολο</b>	<b>7,109.41</b>	<b>4,825.09</b>
<b>Υποχρεώσεις προς :</b>		
SPORTSLAND SA		
ΕΛΤΡΕΚΚΑ ΑΕ	11,036.70	1,219.51
<b>Σύνολο</b>	<b>11,036.70</b>	<b>1,219.51</b>
<b>Έσοδα :</b>	<b>31/12/14</b>	<b>31/12/13</b>
<b>Παροχή υπηρεσιών</b>		
ΕΛΤΡΕΚΚΑ ΑΕ	181,452.91	139,325.03
SPORTSLAND SA	9,715.24	10,044.22
<b>Ενοίκια</b>		
SPORTSLAND SA	2,160.00	2,160.00
<b>Σύνολο</b>	<b>193,328.15</b>	<b>151,529.25</b>
<b>Έξοδα και αγορές :</b>	<b>31/12/14</b>	<b>31/12/13</b>
<b>Ανταλλακτικά αυτ/των</b>		
ΕΛΤΡΕΚΚΑ ΑΕ	71,258.04	59,644.40
<b>Σύνολο</b>	<b>71,258.04</b>	<b>59,644.40</b>

	Ο ΟΜΙΛΟΣ	
	31/12/14	31/12/13
<b>Εταιρίες Βασικού Μετόχου :</b>		
<b>Απαιτήσεις από :</b>		
ΤΕΧΝΟΚΑΡ ΑΒΕΕ	146,731.42	28,477.26
ΒΕΛΜΑΡ ΑΕΒΕ	737,294.64	224,754.85
ΒΑΚΑΡ ΑΒΕΕ	0.00	1,217.23
ΑΕΡΟΠΟΡΙΑ ΑΙΓΑΙΟΥ ΑΕ	206,685.79	137,560.61
<b>Σύνολο</b>	<b>1,090,711.85</b>	<b>392,009.95</b>
<b>Υποχρεώσεις προς :</b>		
ΤΕΧΝΟΚΑΡ ΑΒΕΕ	382,856.10	15,324.46
ΒΕΛΜΑΡ ΑΕΒΕ	72,190.86	65,537.88
ΒΑΚΑΡ ΑΒΕΕ	0.00	2,965.94
ΑΕΡΟΠΟΡΙΑ ΑΙΓΑΙΟΥ ΑΕ	71,825.35	60,191.58
<b>Σύνολο</b>	<b>526,872.31</b>	<b>144,019.86</b>
<b>Έσοδα :</b>		
<b>Πωλήσεις αυτ/των</b>		
ΤΕΧΝΟΚΑΡ ΑΒΕΕ	23,906.48	0.00
ΒΕΛΜΑΡ ΑΕΒΕ	2,088,992.90	2,201,091.46
ΒΑΚΑΡ ΑΒΕΕ	0.00	
<b>Παροχή υπηρεσιών</b>		
ΤΕΧΝΟΚΑΡ ΑΒΕΕ	153,385.61	88,939.86
ΒΕΛΜΑΡ ΑΕΒΕ	549,390.76	287,485.87
ΒΑΚΑΡ ΑΒΕΕ	2,423.44	3,258.72
ΑΕΡΟΠΟΡΙΑ ΑΙΓΑΙΟΥ ΑΕ	592,030.02	867,135.75
<b>Ενοίκια</b>		
ΤΕΧΝΟΚΑΡ ΑΒΕΕ	81,360.00	81,360.00
ΒΕΛΜΑΡ ΑΕΒΕ	47,460.00	47,460.00
ΒΑΚΑΡ ΑΒΕΕ	6,780.00	6,780.00
ΑΕΡΟΠΟΡΙΑ ΑΙΓΑΙΟΥ ΑΕ	468,689.40	681,232.60
<b>Σύνολο</b>	<b>4,014,418.61</b>	<b>4,264,744.26</b>

<b>Έξοδα και αγορές :</b>	<b>31/12/14</b>	<b>31/12/13</b>
<b>Αγορές(Κυρίως) -Συντήρηση αυτ/των</b>		
ΤΕΧΝΟΚΑΡ ΑΒΕΕ	11,843,311.78	10,527,962.52
ΒΕΛΜΑΡ ΑΕΒΕ	11,609,705.15	6,511,382.78
ΒΑΚΑΡ ΑΒΕΕ	686.40	11,904.91
<b>Παροχή υπηρεσιών</b>		
ΑΕΡΟΠΟΡΙΑ ΑΙΓΑΙΟΥ ΑΕ	722,204.41	370,611.72
<b>Ενοίκια</b>		
ΒΕΛΜΑΡ ΑΕΒΕ	246,648.46	198,360.71
ΤΕΧΝΟΚΑΡ ΑΒΕΕ	48,000.00	50,500.00
<b>Σύνολο</b>	<b>24,470,556.20</b>	<b>17,670,722.64</b>
<b>Συγγενείς εταιρείες και κοινοπραξίες:</b>	<b>31/12/14</b>	<b>31/12/13</b>
<b>Απαιτήσεις από :</b>		
SPORTSLAND SA	7,109.41	0.00
ΕΛΤΡΕΚΚΑ ΑΕ	0.00	4,825.09
<b>Σύνολο</b>	<b>7,109.41</b>	<b>4,825.09</b>
<b>Υποχρεώσεις προς :</b>		
ΕΛΤΡΕΚΚΑ ΑΕ	41,069.50	35,463.49
<b>Σύνολο</b>	<b>41,069.50</b>	<b>35,463.49</b>
<b>Έσοδα :</b>	<b>31/12/14</b>	<b>31/12/13</b>
<b>Παροχή υπηρεσιών</b>		
ΕΛΤΡΕΚΚΑ ΑΕ	181,452.91	139,325.03
SPORTSLAND SA	9,715.24	10,044.22
<b>Ενοίκια</b>		
SPORTSLAND SA	2,160.00	2,160.00
<b>Σύνολο</b>	<b>193,328.15</b>	<b>151,529.25</b>
<b>Έξοδα και αγορές :</b>	<b>31/12/14</b>	<b>31/12/13</b>
<b>Ανταλλακτικά αυτ/των</b>		
ΕΛΤΡΕΚΚΑ ΑΕ	723,310.07	936,193.94
<b>Σύνολο</b>	<b>723,310.07</b>	<b>936,193.94</b>

**ΣΤ. ΔΙΚΤΥΟ – ΕΝΣΩΜΑΤΑ ΠΑΓΙΑ**

Η Autohellas ATEE και η θυγατρική της στην Ελλάδα Autotechnica Hellas ATEE, λειτουργεί μέσα από ένα δίκτυο 80 περίπου σημείων πώλησης, 23 από τα οποία σε αεροδρόμια και 7 σημεία κάθετης εξυπηρέτησης. Αρκετές από τις εγκαταστάσεις αυτές είναι ιδιοκτησίας της. Πιο συγκεκριμένα:

- 1) Οικόπεδο στην Κέρκυρα τοποθεσίας Τριπουλείκα έκτασης τ.μ. 2.275 αξίας βιβλίων ευρώ 230.062,00 και αξία ανεγερθέντος κτιρίου γραφείων και γκαράζ (τ.μ. 190) ευρώ 125.227,30 ήτοι συνολική αξία ακινήτου ευρώ 355.289,30.
- 2) Κατάστημα (ισόγειο τ.μ. 65 – υπόγειο τ.μ. 70) 6/10 εξ αδιαιρέτου επί της Λεωφ. Συγγρού 12, μετά του αναλογούντος οικοπέδου συνολικής αξίας βιβλίων ευρώ 108.012,60 (αξία κτιρίων ευρώ 76.660,04 αξία οικοπέδου ευρώ 31.352,56).
- 3) Ακίνητο επί της 25ης Αυγούστου 34 Ηρακλείου Κρήτης (τ.μ. οικοπέδου 48,12) αξίας βιβλίων ευρώ 90.591,38 και αξία κτιρίου ευρώ 216.236,78 (τ.μ. 206,64) ήτοι συνολικής αξίας ευρώ 306.828,16.
- 4) Οικόπεδο εις την περιοχή Πυλαία Θεσ/νίκης τ.μ. 5.170, αξίας βιβλίων ευρώ 1.059.046,76 και αξία ανεγερθέντος κτιρίου γραφείων και γκαράζ (τ.μ. 1991) ευρώ 483.191,73 ήτοι συνολική αξία ακινήτου ευρώ 1.542.238,49.
- 5) Οικόπεδο στην Μύκονο τοποθεσία «ΟΜΒΡΟΔΕΚΤΗΣ» έκτασης τ.μ. 6.884,93 αξίας βιβλίων ευρώ 296.259,32 και αξία ανεγερθέντος κτιρίου τ.μ. 604 ευρώ 425.178,89 ήτοι συνολικής αξίας ακινήτου ευρώ 721.438,21.
- 6) Κατάστημα (ισόγειο τ.μ. 44,50 με πατάρι τ.μ. 21 και αποθήκη τ.μ. 44,50) στον Πειραιά επί της συμβολής των οδών Αγίου Νικολάου και Ακτής Μιαούλη αριθμός 67 μετά του αναλογούντος οικοπέδου συνολικής αξίας βιβλίων ευρώ 135.206,68 (αξία κτιρίου ευρώ 104.886,31 και αξία οικοπέδου ευρώ 30.320,37).
- 7) Υπόγεια αποθήκη στο Αμαρούσιο Αττικής επί της οδού Αγίου Θωμά 12 τ.μ. 89 μετά αναλογούντος οικοπέδου τ.μ. 52,82 συνολικής αξίας βιβλίων ευρώ 48.221,68 (αξία κτιρίου ευρώ 8.464,18 αξία οικοπέδου ευρώ 39.757,50).
- 8) Οικόπεδο στη Κρεμαστή Ρόδου έκτασης 9.070 τ.μ. αξία βιβλίων ευρώ 549.589,68 και αξία ανεγερθέντος κτιρίου γραφείων και γκαράζ τ.μ. 439,73 ευρώ 177.970,02 ήτοι συνολική αξία ακινήτου ευρώ 727.559,70.
- 9) Οικόπεδο επί της οδού Βιλτανιώτη 33 (γέφυρα Γκόλτσι ή Βαρείες) Κηφισιά τ.μ. 10.545,65 αξία βιβλίων ευρώ 4.218.400,00 αξία ανεγερθέντος κτιρίου-γκαράζ τ.μ. 3.796 ευρώ 873.310,36 ήτοι συνολική αξία ακινήτου ευρώ 5.091.710,36.
- 10) Οικόπεδο επί της οδού Βιλτανιώτη 31 (γέφυρα Γκόλτσι ή Βαρείες) Κηφισιά τ.μ. 11.290 αξία βιβλίων ευρώ 4.854.700,00 στο οποίο ανεγέρθηκαν κτίρια τ.μ. 18.342,51 αξίας βιβλίων ευρώ 11.960.642,98, ήτοι συνολική αξία ακινήτου ευρώ 16.815.342,98.
- 11) Κατάστημα ισόγειο στον Άγιο Νικόλαο Κρήτης επί της Ακτής Ιωσήφ Κουνδούρου 14-15 τ.μ. 42,06 μετά αναλογούντος οικοπέδου τ.μ. 79,02 συνολικής αξίας βιβλίων ευρώ 182.047,50 (αξία κτιρίου ευρώ 19.489,17 και οικοπέδου ευρώ 162.558,33).
- 12) Αγροτεμάχια στην Παιανία θέση Πούσι-Λέδι τ.μ. 44.627,68 αξίας βιβλίων ευρώ 9.939.060 και διαμόρφωσης χώρου ευρώ 686.498,56, ήτοι συνολική αξία ευρώ 10.625.558,56.
- 13) Κατάστημα (ισόγειο τ.μ.75 και υπόγειο τ.μ.105) στην Αθήνα επί της συμβολής των οδών Β.Σοφίας 71 και Μ.Πετράκη μετά του αναλογούντος οικοπέδου συνολικής αξίας βιβλίων ευρώ 142.079,04 (αξία κτιρίου ευρώ 87.010,65 και αξία οικοπέδου ευρώ 55.068,39).
- 14) Οικόπεδα στην Λακύθρα Κεφαλονιάς, Συνοικία Αλυπραντάτα τ.μ. 3.600 και τ.μ. 1.677 συνολικής αξίας ευρώ 192.310,47, μεταλλικό κτίριο (στέγαστρο), τ.μ. 214,50 και αποθήκη τ.μ. 25 αξίας ευρώ 26.188,89, ήτοι συνολική αξία ακινήτου ευρώ 218.499,36.
- 15) Αγροτεμάχιο στην θέση «Άσπρα Χώματα» (Μαντραγούρα) στο Κορωπί Αττικής, τ.μ. 10.253 αξίας βιβλίων ευρώ 741.077,11 μετά ημιτελούς οικοδομής τ.μ. 300 αξίας βιβλίων ευρώ 224.071,69, ήτοι συνολική αξία ευρώ 965.148,80.
- 16) Οικόπεδο στη θέση Μαντραγούρα στο Κορωπί Αττικής τ.μ. 3.698,05 αξίας βιβλίων ευρώ 147.922,00.
- 17) Οικόπεδο στη ΒΙ.ΠΑ. Κηφισιάς, τ.μ. 386,10 αξίας βιβλίων ευρώ 115.830,00.
- 18) Οικόπεδο στα Χανιά Κρήτης, τ.μ. 15.182,72, αξίας βιβλίων ευρώ 509.650,40.
- 19) Οικόπεδο στην Παιανία τ.μ. 10.036,30, αξίας βιβλίων ευρώ 3.007.890,00 και αξίας βιβλίων κτιρίου τ.μ. 5.698 ευρώ 2.970.110,00, ήτοι συνολική αξία ακινήτου ευρώ 5.978.000,00.

- 20) Οικόπεδο επί της οδού Βιλτανιώτη 43, έκτασης τ.μ. 2.063,50, συνολικής αξίας βιβλίων ευρώ 370.214.
- 21) Οικόπεδο επί της οδού Βιλτανιώτη 45, έκτασης τ.μ. 2.063,50, συνολικής αξίας βιβλίων ευρώ 370.231,51.
- 22) Οικόπεδο στη Χερσόνησο Ηρακλείου Κρήτης έκτασης τ.μ. 74.739,58, συνολικής αξίας βιβλίων ευρώ 452.387,52.
- 23) Οικόπεδο επί της οδού Αρχαίου Θεάτρου 3 Άλιμος τ.μ. 10.526 αξία Βιβλίων ευρώ 1.238.326,36 και κτίριο τ.μ. 1.715 αξίας βιβλίων ευρώ 467.422,55, ήτοι συνολική αξία ακινήτου βιβλίων ευρώ 1.705.748,91.
- 24) Οικόπεδο επί της οδού Κηφισίας 292 Χαλάνδρι τ.μ. 678,10 αξία Βιβλίων ευρώ 979.031,68 και δώροφο κτίριο επ' αυτού τ.μ. 1.806 αξίας βιβλίων ευρώ 1.475.649,05, ήτοι συνολική αξία ακινήτου βιβλίων ευρώ 2.454.680,73.
- 25) Οικόπεδο επί της οδού Κηφισίας 61 Μαρούσι τ.μ. 2.588,53 αξία Βιβλίων ευρώ 2.650.989,82 και κτίριο επ' αυτού τ.μ. 4.175,51 αξίας βιβλίων ευρώ 2.783.937,65, ήτοι συνολική αξία ακινήτου βιβλίων ευρώ 5.434.927,47.
- 26) Οικόπεδο επί της οδού Κηφισού 100 Περιστερί τ.μ. 473,79 αξία Βιβλίων ευρώ 541.011,79 και κτίριο επ' αυτού τ.μ. 1.083 αξίας βιβλίων ευρώ 983.860,32, ήτοι συνολική αξία ακινήτου βιβλίων ευρώ 1.524.872,11.
- 27) Το σύνολο των αυτοκινήτων στις 31.12.2014 είχαν αξία κτήσεως 269.782.624,90 ευρώ.

Ο μέγιστος αριθμός των υπό διαχείριση αυτοκινήτων κατά την διάρκεια του 2014, έφθασε τα 25.700 αυτοκίνητα.

Σε εξασφάλιση των Ομολογιακών δανείων συνολικού ύψους € 142.700.000 έχουν εγγραφεί προσημειώσεις υποθήκης α' τάξης υπέρ των Εκπροσώπων και για λογαριασμό των Ομολογιούχων συνολικού ποσού € 53.793.055. Παράλληλα έχει συσταθεί κυμαινόμενη ασφάλεια επί των αυτοκινήτων της Εταιρίας ύψους € 104.000.000.

## Ζ. ΠΛΗΡΟΦΟΡΗΣΗ ΣΥΜΦΩΝΑ ΜΕ ΤΟ ΑΡΘΡΟ 4, ΠΑΡ.7 Ν. 3556/2007

### Ι. Διάρθρωση μετοχικού κεφαλαίου της Εταιρίας

Το νέο μετοχικό κεφάλαιο της εταιρίας μετά την ολοκλήρωση της απορρόφησης της ΒΑΚΑΡ ΑΒΕΕ, ανέρχεται σε τρία εκατομμύρια οκτακόσιες ενενήντα χιλιάδες τετρακόσια Ευρώ (3.890.400 Ευρώ), διαιρούμενο σε δώδεκα εκατομμύρια εκατόν πενήντα επτά χιλιάδες πεντακόσιες κοινές ονομαστικές μετοχές με δικαίωμα ψήφου (12.157.500 μετοχές), ονομαστικής αξίας τριάντα δυο λεπτών (0,32 Ευρώ) η κάθε μία.

Οι μετοχές της Εταιρίας είναι εισηγμένες προς διαπραγμάτευση στην Αγορά Αξιών του Χρηματιστηρίου Αθηνών (Κατηγορία «Μεσαίας Κεφαλαιοποίησης»).

Τα δικαιώματα των μετόχων της Εταιρίας που πηγάζουν από τη μετοχή της είναι ανάλογα με το ποσοστό του κεφαλαίου, στο οποίο αντιστοιχεί η καταβλημένη αξία της μετοχής. Κάθε μετοχή παρέχει όλα τα δικαιώματα που προβλέπει ο νόμος και το καταστατικό της, και ειδικότερα:

- το δικαίωμα επί του μερίσματος από τα ετήσια ή τα κατά την εκκαθάριση κέρδη της Εταιρίας.

Αφού κρατηθεί τακτικό αποθεματικό σύμφωνα με το άρθρο 44 του Ν.2190/1920 και καταβληθεί το μέρος του άρθρου 3 του Α.Ν 148/1967, τα εναπομείναντα κέρδη διατίθενται σύμφωνα με την απόφαση της τακτικής Γενικής Συνέλευσης. Κατά τα λοιπά ως προς τα ζητήματα της διάθεσης κερδών εφαρμόζονται οι διατάξεις του Κ.Ν. 2190/1920 όπως ισχύει.

- το δικαίωμα ανάληψης της εισφοράς κατά την εκκαθάριση ή, αντίστοιχα, της απόσβεσης κεφαλαίου που αντιστοιχεί στη μετοχή, εφόσον αυτό αποφασισθεί από τη Γενική Συνέλευση,
- το δικαίωμα προτίμησης σε κάθε αύξηση του μετοχικού κεφαλαίου της Εταιρίας με μετρητά και την ανάληψη νέων μετοχών,
- το δικαίωμα λήψης αντιγράφου των οικονομικών καταστάσεων και των εκθέσεων των ορκωτών ελεγκτών και του Διοικητικού Συμβουλίου της Εταιρίας.
- το δικαίωμα συμμετοχής στη Γενική Συνέλευση, το οποίο εξειδικεύεται στα εξής επιμέρους δικαιώματα: νομιμοποίησης, παρουσίας, συμμετοχής στις συζητήσεις, υποβολής προτάσεων σε θέματα της ημερήσιας διάταξης, καταχώρησης των απόψεων στα πρακτικά

και ψήφου.

- Η Γενική Συνέλευση των μετόχων της Εταιρίας διατηρεί όλα τα δικαιώματά της κατά τη διάρκεια της εκκαθάρισης.

Η ευθύνη των μετόχων της Εταιρίας περιορίζεται στην ονομαστική αξία των μετοχών που κατέχουν.

## II. Περιορισμοί στη μεταβίβαση των μετοχών της Εταιρίας

Η μεταβίβαση των μετοχών της Εταιρίας γίνεται όπως ορίζει ο Νόμος και δεν υφίστανται εκ του καταστατικού της περιορισμοί στη μεταβίβασή τους, δεδομένου μάλιστα ότι πρόκειται για άυλες μετοχές εισηγμένες στο Χρηματιστήριο Αθηνών.

## III. Σημαντικές άμεσες ή έμμεσες συμμετοχές κατά την έννοια του άρθρου 4, παρ. 7 του Ν.3556/2007

Την 31.12.2014 η κοινοτική εταιρία MAIN STREAM S.A. κατείχε ποσοστό 73,84% του συνόλου των δικαιωμάτων ψήφου της Εταιρίας. Η ως άνω εταιρεία ελέγχεται από τον κ. Θεόδωρο Βασιλάκη.

## IV. Μετοχές παρέχουσες ειδικά δικαιώματα ελέγχου

Δεν υφίστανται μετοχές της Εταιρίας που παρέχουν στους κατόχους τους ειδικά δικαιώματα ελέγχου.

## V. Περιορισμοί στο δικαίωμα ψήφου

Δεν προβλέπονται στο καταστατικό της Εταιρίας περιορισμοί του δικαιώματος ψήφου που απορρέουν από τις μετοχές της.

## VI. Συμφωνίες μετόχων της Εταιρίας

Δεν έχει περιέλθει σε γνώση της εταιρίας ύπαρξη συμφωνιών μεταξύ των μετόχων της, οι οποίες συνεπάγονται περιορισμούς στη μεταβίβαση των μετοχών της ή στην άσκηση των δικαιωμάτων ψήφου που απορρέουν από τις μετοχές της.

## VII. Κανόνες διορισμού και αντικατάστασης μελών Δ.Σ. και τροποποίησης καταστατικού

Το Διοικητικό Συμβούλιο αποτελείται από πέντε μέχρι εννέα μέλη, εκλέγεται από την Γενική Συνέλευση με πενταετή θητεία, η οποία δεν μπορεί σε κάθε περίπτωση να υπερβεί τα έξι έτη.

Οι κανόνες που προβλέπει το καταστατικό της Εταιρίας για το διορισμό και την αντικατάσταση των μελών του Διοικητικού Συμβουλίου της και την τροποποίηση των διατάξεών του δεν διαφοροποιούνται από τα προβλεπόμενα στον Κ.Ν. 2190/1920 όπως ισχύει.

## VIII. Αρμοδιότητα του Δ.Σ. για την έκδοση νέων ή για την αγορά ιδίων μετοχών

Σύμφωνα με τις διατάξεις του άρθρου 13 παρ. 1 στοιχ. β) του Κ.Ν. 2190/1920, το Διοικητικό Συμβούλιο της Εταιρίας έχει το δικαίωμα, κατόπιν σχετικής απόφασης της Γενικής Συνέλευσης που υπόκειται στις διατυπώσεις δημοσιότητας του άρθρου 7β του Κ.Ν. 2190/1920, να αυξάνει το μετοχικό κεφάλαιο της Εταιρίας με την έκδοση νέων μετοχών, με απόφασή του που λαμβάνεται με πλειοψηφία τουλάχιστον των δύο τρίτων (2/3) του συνόλου των μελών του. Στην περίπτωση αυτή, το μετοχικό κεφάλαιο μπορεί να αυξάνεται μέχρι το ποσό του κεφαλαίου που είναι καταβλημένο κατά την ημερομηνία που χορηγήθηκε στο Διοικητικό Συμβούλιο η εν λόγω εξουσία από τη Γενική Συνέλευση. Η ως άνω εξουσία του Διοικητικού Συμβουλίου μπορεί να ανανεώνεται από τη Γενική Συνέλευση για χρονικό διάστημα που δεν υπερβαίνει την πενταετία για κάθε ανανέωση.

Σύμφωνα με το άρθρο 16, παρ.1 και 2 του Κ.Ν. 2190/1920 η εταιρεία μπορεί να αποκτήσει δικές της μετοχές μόνο όμως μετά από έγκριση της Γενικής Συνέλευσης η οποία ορίζει τους όρους και τις προϋποθέσεις των προβλεπόμενων αποκτήσεων και ιδίως τον ανώτατο αριθμό μετοχών που είναι δυνατόν να αποκτηθούν, τη διάρκεια για την οποία χορηγείται η έγκριση, η οποία δεν μπορεί να υπερβαίνει τους είκοσι τέσσερις (24) μήνες. Οι αποκτήσεις αυτές γίνονται με ευθύνη των μελών του Διοικητικού Συμβουλίου.

## IX. Σημαντικές συμφωνίες που τίθενται σε ισχύ, τροποποιούνται ή λήγουν σε περίπτωση αλλαγής ελέγχου κατόπιν δημόσιας πρότασης

Δεν υφίστανται συμφωνίες, οι οποίες τίθενται σε ισχύ, τροποποιούνται ή λήγουν σε περίπτωση αλλαγής στον έλεγχο της Εταιρίας κατόπιν δημόσιας πρότασης.

## X. Συμφωνίες με μέλη του Διοικητικού Συμβουλίου ή το προσωπικό της Εταιρίας

Δεν υπάρχουν συμφωνίες της Εταιρίας με μέλη του Διοικητικού Συμβουλίου της ή με το προσωπικό της, οι οποίες να προβλέπουν την καταβολή αποζημίωσης ειδικά σε περίπτωση παραίτησης ή απόλυσης χωρίς βάσιμο λόγο ή τερματισμού της θητείας ή της

απασχόλησής τους εξαιτίας δημόσιας πρότασης.

#### Η. ΕΠΕΞΗΓΗΜΑΤΙΚΗ ΕΚΘΕΣΗ ΕΠΙ ΤΩΝ ΠΡΟΣΘΕΤΩΝ ΠΛΗΡΟΦΟΡΙΩΝ ΤΟΥ ΑΡΘΡ.4, ΠΑΡ.7 ΤΟΥ Ν.3556/2007

Αναφορικά με τις πληροφορίες της παραγράφου Ζ, σημειώνουμε τα παρακάτω γεγονότα που έγιναν κατά την περίοδο από 01.01.2014 έως 31.12.2014.

Σημαντικές συμμετοχές άμεσες ή έμμεσες

Την 31.12.2014 η κοινοτική εταιρία MAIN STREAM S.A. κατείχε ποσοστό 73,84% του συνόλου των δικαιωμάτων ψήφου της Εταιρίας. Η ως άνω εταιρεία ελέγχεται από τον κ. Θεόδωρο Βασιλάκη.

#### Θ. ΜΕΡΙΣΜΑΤΙΚΗ ΠΟΛΙΤΙΚΗ

Το Διοικητικό Συμβούλιο για την χρήση 2015 (κέρδη χρήσεως 2014) προτείνει τη διανομή μερίσματος ποσού 0,80 ευρώ ανά μετοχή στην ερχόμενη Τακτική Γενική Συνέλευση.

#### Ι. ΣΗΜΑΝΤΙΚΑ ΓΕΓΟΝΟΤΑ ΜΕΤΑ ΤΗΝ ΛΗΞΗ ΤΗΣ ΧΡΗΣΗΣ

Εκτός των ανωτέρω, από την ημερομηνία του Ισολογισμού μέχρι και την έγκριση των Οικονομικών Καταστάσεων από το Διοικητικό Συμβούλιο, δεν υπήρξαν άλλα γεγονότα που να επηρεάζουν σημαντικά τις καταστάσεις αυτές.

Με βάση τα προαναφερθέντα, την έκθεση ελέγχου του Ορκωτού Ελεγκτή Λογιστή καθώς και τις ετήσιες οικονομικές καταστάσεις της 31ης Δεκεμβρίου 2014, θεωρούμε ότι έχετε στη διάθεσή σας, όλα τα απαραίτητα στοιχεία για να προχωρήσετε στην έγκριση των ετήσιων Οικονομικών Καταστάσεων της χρήσης που έληξε 31η Δεκεμβρίου 2014 και στην απαλλαγή του Διοικητικού Συμβουλίου και των ελεγκτών από κάθε ευθύνη.

Κηφισιά, 27 Φεβρουαρίου 2015

Το Διοικητικό Συμβούλιο

*Ο Πρόεδρος του Διοικητικού Συμβουλίου*

**Θεόδωρος Βασιλάκης**





## 6.2. Ετήσιες Οικονομικές Καταστάσεις Autohellas

## 6.2.1 ΟΙΚΟΝΟΜΙΚΕΣ ΚΑΤΑΣΤΑΣΕΙΣ ΑΥΤΟΗΕΛΛΑΣ 12μήνου 2014

Κατάσταση Οικονομικής Θέσης (I)	Σημείωση	31/12/2014	31/12/2013
<b>ΠΕΡΙΟΥΣΙΑΚΑ ΣΤΟΙΧΕΙΑ</b>			
<b>Μη κυκλοφορούντα περιουσιακά στοιχεία</b>			
Ιδιοχρησιμοποιούμενα Ενσώματα πάγια στοιχεία	5	205,414,812.46	181,566,560.47
Επενδύσεις σε ακίνητα	7	23,959,415.18	13,400,706.41
Αυλα περιουσιακά στοιχεία	6	213,617.90	138,625.16
Επενδύσεις σε θυγατρικές	8	15,392,361.10	13,392,361.10
Επενδύσεις σε συγγενείς επιχειρήσεις/Κοινοπραξίες	9	6,050,000.00	9,411,965.57
Διαθέσιμα για πώληση χρηματοοικονομικά περιουσιακά στοιχεία	10	59,906,618.12	47,255,253.50
Πελάτες και λοιπές απαιτήσεις	11	3,577,990.92	2,438,743.43
Λοιπά στοιχεία		307,835.22	332,384.27
		<b>314,822,650.90</b>	<b>267,936,599.91</b>
<b>Κυκλοφορούντα περιουσιακά στοιχεία</b>			
Αποθέματα		457,706.25	66,451.14
Πελάτες	11	11,772,313.89	10,783,110.35
Λοιπές απαιτήσεις	11	2,062,115.91	1,695,095.70
Προκαταβολές	12	14,932,811.97	9,473,054.90
Ταμιακά διαθέσιμα και ισοδύναμα	13	11,067,567.83	59,199,862.86
		40,292,515.85	81,217,574.95
<b>Σύνολο περιουσιακών στοιχείων</b>		<b>355,115,166.75</b>	<b>349,154,174.86</b>
<b>ΙΔΙΑ ΚΕΦΑΛΑΙΑ</b>			
<b>Κεφάλαια και αποθεματικά</b>			
Μετοχικό κεφάλαιο	14	3,890,400.00	3,878,400.00
Υπέρ το άρτιο	14	130,552.60	130,552.60
Λοιπά αποθεματικά	15	46,859,917.66	34,802,635.68
Κέρδη εις νέον		99,327,532.57	89,532,245.57
		150,208,402.83	128,343,833.85
<b>Σύνολο Ιδίων Κεφαλαίων</b>		<b>150,208,402.83</b>	<b>128,343,833.85</b>
<b>ΥΠΟΧΡΕΩΣΕΙΣ</b>			
<b>Μακροπρόθεσμες υποχρεώσεις</b>			
Δάνεια	17	125,329,243.27	26,183,333.44
Αναβαλλόμενος φόρος εισοδήματος	18	24,152,746.53	23,356,532.61
Προβλέψεις για παροχές στους εργαζόμενους	19	1,316,139.00	932,606.22
		150,798,128.80	50,472,472.27
<b>Βραχυπρόθεσμες υποχρεώσεις</b>			
Προμηθευτές και λοιπές υποχρεώσεις	16	37,011,254.86	26,958,390.08
Βραχυπρόθεσμα Δάνεια	17	16,250,000.00	136,500,000.00
Τρέχων φόρος εισοδήματος		847,380.26	4,221,391.29
Παράγωγα	20	0.00	2,658,087.37
		54,108,635.12	170,337,868.74
<b>Σύνολο υποχρεώσεων</b>		<b>204,906,763.92</b>	<b>220,810,341.01</b>
<b>Σύνολο Ιδίων Κεφαλαίων και υποχρεώσεων</b>		<b>355,115,166.75</b>	<b>349,154,174.86</b>

## 6.2.2 ΚΑΤΑΣΤΑΣΗ ΛΟΓΑΡΙΑΣΜΟΥ ΑΠΟΤΕΛΕΣΜΑΤΩΝ ΑΥΤΟΗΕΛΛΑΣ 12μήνου

Κατάσταση Συνολικών Εισοδημάτων (II)	Σημείωση	01/01-31/12/14	01/01-31/12/13
Συνεχιζόμενες εκμεταλλεύσεις:			
Πωλήσεις	21	126,163,957.37	119,660,336.45
Κόστος πωλήσεων	25	-96,423,404.99	-97,780,016.72
<b>Μικτά Αποτελέσματα</b>		<b>29,740,552.38</b>	<b>21,880,319.73</b>
Άλλα έσοδα εκμεταλλεύσεως	21	3,001,534.90	3,504,801.57
Έξοδα διοικητικής λειτουργίας	25	-9,373,650.58	-8,440,947.77
Έξοδα λειτουργίας διάθεσης	25	-1,188,551.24	-1,183,074.91
Άλλα έξοδα	24	-78,938.12	-1,981,332.35
Κέρδη/Ζημιές προ φόρων, χρηματοδοτικών και επενδυτικών αποτελεσμάτων		22,100,947.34	13,779,766.27
Κέρδη/Ζημιές προ φόρων, χρηματοδοτικών και επενδυτικών αποτελεσμάτων και αποσβέσεων		60,491,841.48	51,809,762.63
Χρεωστικοί τόκοι	26	-9,713,481.36	-11,629,675.56
Πιστωτικοί τόκοι	26	1,214,679.69	2,469,194.31
Κέρδη/Ζημιές Παραγώνων	26	600,900.31	4,058,035.65
Κέρδη/Ζημιές από επενδυτική δραστηριότητα		-1,031,748.38	727,911.27
Κέρδη/Ζημιές από απόκτηση ΒΑΚΑΡ ΑΕ		26,411.44	0.00
Μείον :Σύνολο αποσβέσεων πάγιων στοιχείων	23	38,390,894.14	38,029,996.36
Μείον :Οι από αυτές ενσωματωμένες στο λειτουργικό κόστος	23	38,390,894.14	38,029,996.36
Καθαρά κέρδη/(Ζημιές) προ φόρων		13,197,709.04	9,405,231.94
Φόρος εισοδήματος	27	-3,157,166.06	-6,433,928.48
<b>Καθαρά κέρδη/(Ζημιές) περιόδου μετά από φόρους</b>		<b>10,040,542.98</b>	<b>2,971,303.46</b>
<b>Λοιπά συνολικά εισοδήματα</b>			
<b>α) Μετακυλιόμενα στην κατάσταση αποτελεσμάτων</b>			
<b>(α1) Διαθέσιμα για πώληση χρηματοοικονομικά στοιχεία :</b>			
Κέρδη/Ζημιές περιόδου		15,886,698.63	25,171,133.18
Φόρος εισοδήματος		-4,130,541.65	-6,613,760.03
<b>β) Μη μετακυλιόμενα στην κατάσταση αποτελεσμάτων</b>			
<b>(β1) Αναπροσαρμογή ενσωμάτων παγίων</b>			
Ζημιές αναπροσαρμογής		0.00	-2,607,533.04
Φόρος αναπροσαρμογής		0.00	-34,262.47
<b>(β2) Αναλογιστικά κέρδη και ζημιές</b>			
Κέρδη /ζημιές) περιόδου		-331,427.00	24,640.00
Φόρος εισοδήματος		86,171.02	-6,406.40
<b>Λοιπά συνολικά εισοδήματα/(ζημιές) μετά από φόρους</b>		<b>11,510,901.00</b>	<b>15,933,811.24</b>
<b>Συγκεντρωτικά συνολικά εισοδήματα μετά από φόρους</b>		<b>21,551,443.98</b>	<b>18,905,114.70</b>

## 6.2.3 ΚΑΤΑΣΤΑΣΗ ΜΕΤΑΒΟΛΩΝ ΙΔΙΩΝ ΚΕΦΑΛΑΙΩΝ ΑΥΤΟΗΕΛΛΑΣ 12μήνου

Κατάσταση μεταβολών Ιδίων Κεφαλαίων (III)

Σημ.	Μετοχικό κεφάλαιο	Υπέρ το έρτιο	Αποθεματικό διαβ. για πώληση χρημ/κών στοιχείων	Αποθεματικό αντιστάθμισης ταμ. ροών	Λοιπά αποθεματικά	Αποθεματικό λογw Αναπρ/μμογής Ακινήτων	Αποτελέσματα εις νέον	Καθαρή Θέση	Σύνολο
Υπόλοιπα 01.01.2013	11.635.200,00	130.552,60	266.405,41	0,00	10.862.116,29	7.863.657,06	86.542.708,51	117.300.639,87	
- Συγκενρωτικά συνολικά έσοδα			18.557.373,15			-2.641.795,51	2.989.537,06	18.905.114,70	
Συνολικό κέρδος (ζημία) περιόδου	0,00	0,00	18.557.373,15	0,00	0,00	-2.641.795,51	2.989.537,06	18.905.114,70	
-Μείωση μετοχικού κεφαλαίου	-7.756.800,00							-7.756.800,00	
-Ίδιες μετοχές					-105.120,72			-105.120,72	
Υπόλοιπα 31.12.2013	3.878.400,00	130.552,60	18.823.778,56	0,00	10.756.995,57	5.221.861,55	89.532.245,57	128.343.833,85	
Υπόλοιπα 01.01.2014	3.878.400,00	130.552,60	18.823.778,56	0,00	10.756.995,57	5.221.861,55	89.532.245,57	128.343.833,85	
- Συγκενρωτικά συνολικά έσοδα			11.756.156,98			0,00	9.795.287,00	21.551.443,98	
Συνολικό κέρδος (ζημία) περιόδου	0,00	0,00	11.756.156,98	0,00	0,00	0,00	9.795.287,00	21.551.443,98	
-Διανεμηθέντα Μερίσματα								0,00	
-Μείωση μετοχικού κεφαλαίου	0,00							0,00	
- Απόκτηση εταιρείας ΒΑΚΑΡ ΑΕ	12.000,00							313.125,00	
-Ίδιες μετοχές					301.125,00			0,00	
Υπόλοιπα 31.12.2014	3.890.400,00	130.552,60	30.579.935,54	0,00	11.058.120,57	5.221.861,55	99.327.532,57	150.208.402,83	

## 6.2.4 ΚΑΤΑΣΤΑΣΗ ΤΑΜΙΑΚΩΝ ΡΟΩΝ ΑΥΤΟΗΕΛΛΑΣ 12μήνου

Κατάσταση ταμιακών ροών (IV)	01.01-31.12.2014	01.01-31.12.2013
<b>Ποσά σε ευρώ</b>		
<b>Κέρδη προ φόρων</b>	<b>13,197,709.04</b>	<b>9,405,231.94</b>
Προσαρμογές για:		
Αποσβέσεις παγίων στοιχείων	38,390,894.14	38,029,996.36
Αναπροσαρμογή ακινήτων	0.00	1,926,483.26
Προβλέψεις	200,000.00	525,930.80
Κέρδη/ (ζημιές) από πώληση ενοικιαζομένων αυτοκινήτων	-5,789,930.32	-3,426,860.44
Τόκοι και συναφή έξοδα / Παράγωγα (καθαρό)	7,897,901.36	5,102,445.60
Αποτελέσματα επενδυτικής δραστηριότητας	1,005,336.94	-802,550.38
	<b>54,901,911.16</b>	<b>50,760,677.14</b>
<b>Μεταβολές Κεφαλαίου κίνησης</b>		
Αύξηση/ (μείωση) αποθεμάτων	1,108.73	25,680.33
Αύξηση/ (μείωση) απαιτήσεων	-282,846.05	6,247,056.95
Αύξηση/ (μείωση) υποχρεώσεων	10,538,109.30	639,452.97
Αγορές ενοικιαζομένων αυτοκινήτων	-86,305,030.91	-52,468,168.99
Πωλήσεις ενοικιαζομένων αυτοκινήτων	24,134,750.21	24,504,827.19
	<b>-51,913,908.72</b>	<b>-21,051,151.55</b>
<b>Καθαρές ταμειακές ροές από λειτουργικές δραστηριότητες προ τόκων και φόρων</b>	<b>2,988,002.44</b>	<b>29,709,525.59</b>
Καταβληθέντες τόκοι	-13,076,925.18	-10,058,117.54
Καταβληθείς φόρος εισοδήματος	-8,992,055.68	-2,224,445.07
<b>Καθαρές ταμειακές ροές από λειτουργικές δραστηριότητες</b>	<b>-19,080,978.42</b>	<b>17,426,962.98</b>
<b>Ταμιακές ροές από επενδυτικές δραστηριότητες</b>		
Αγορές ενσώματων παγίων	-3,211,740.25	-1,258,083.55
Πωλήσεις ενσώματων παγίων	1,348,922.70	938,449.47
Αγορά θυγατρικών, συγγενών και λοιπών επενδύσεων	-9,118,097.83	-12,005,411.51
Αγορά επενδυτικών ακινήτων	-341,379.33	0.00
Τόκοι Εισπραχθέντες	1,214,679.69	2,469,194.31
Επιστροφή κεφαλαίου επενδύσεων / Μερίσματα εισπραχθέντα	9,198,088.00	2,064.22
Πώληση θυγατρικών, συγγενών και λοιπών επενδύσεων	4,348,012.33	3,411,744.29
<b>Καθαρές ταμειακές ροές από επενδυτικές δραστηριότητες</b>	<b>3,438,485.31</b>	<b>-6,442,042.77</b>
<b>Ταμιακές ροές από χρηματοδοτικές δραστηριότητες</b>		
Δάνεια αναληφθέντα	0.00	20,000,000.00
Πληρωμές για μείωση μετοχικού κεφαλαίου	0.00	-7,719,962.24
Αποπληρωμή δανεισμού	-32,500,000.00	-62,250,000.00
<b>Καθαρές ταμειακές ροές από χρηματοδοτικές δραστηριότητες</b>	<b>-32,500,000.00</b>	<b>-49,969,962.24</b>
<b>Καθαρή (μείωση)/ αύξηση στα ταμιακά διαθέσιμα και ισοδύναμα</b>	<b>-48,142,493.11</b>	<b>-38,985,042.03</b>
Ταμιακά διαθέσιμα και ισοδύναμα στην αρχή της περιόδου	59,199,862.86	98,184,904.89
Ταμιακά διαθέσιμα από απόκτηση εταιρείας ΒΑΚΑΡ ΑΕ	10,198.08	0.00
<b>Ταμιακά διαθέσιμα και ισοδύναμα στο τέλος της περιόδου</b>	<b>11,067,567.83</b>	<b>59,199,862.86</b>

## 6.2.5 ΚΑΤΑΣΤΑΣΗ ΟΙΚΟΝΟΜΙΚΗΣ ΘΕΣΗΣ ΟΜΙΛΟΥ 12μήνου

Κατάσταση Οικονομικής Θέσης (I)	Σημείωση	31/12/2014	31/12/2013
<b>ΠΕΡΙΟΥΣΙΑΚΑ ΣΤΟΙΧΕΙΑ</b>			
<b>Μη κυκλοφορούντα περιουσιακά στοιχεία</b>			
Ιδιοχρησιμοποιούμενα Ενσώματα πάγια στοιχεία	5	262,277,135.53	232,691,502.08
Επενδύσεις σε ακίνητα	7	20,544,668.36	9,985,959.59
Άυλα περιουσιακά στοιχεία	6	795,323.19	989,253.54
Επενδύσεις σε συγγενείς επιχειρήσεις/Κοινοπραξίες	9	6,175,996.99	6,746,522.87
Διαθέσιμα για πώληση χρηματοοικονομικά περιουσιακά στοιχεία	10	59,906,618.12	47,255,253.50
Πελάτες και λοιπές απαιτήσεις	11	3,793,117.66	2,663,852.42
Λοιπά στοιχεία		307,835.22	332,384.27
		<b>353,800,695.07</b>	<b>300,664,728.27</b>
<b>Κυκλοφορούντα περιουσιακά στοιχεία</b>			
Αποθέματα		1,191,969.07	1,091,601.21
Πελάτες	11	15,465,062.88	14,455,654.04
Λοιπές απαιτήσεις	11	2,864,010.69	2,602,623.39
Προκαταβολές	12	15,517,445.04	9,829,459.23
Ταμιακά διαθέσιμα και ισοδύναμα	13	15,160,387.89	64,389,954.78
		50,198,875.57	92,369,292.65
<b>Σύνολο περιουσιακών στοιχείων</b>		<b>403,999,570.64</b>	<b>393,034,020.92</b>
<b>ΙΔΙΑ ΚΕΦΑΛΑΙΑ</b>			
<b>Κεφάλαια και αποθεματικά αποδιδόμενα στους μετόχους της μητρικής</b>			
Μετοχικό κεφάλαιο		3,890,400.00	3,878,400.00
Υπέρ το άρτιο		79,567.60	82,620.10
Λοιπά αποθεματικά	15	50,654,293.21	38,769,493.80
Κέρδη εις νέον		124,149,675.67	108,373,750.43
		178,773,936.48	151,104,264.33
Δικαιώματα μειοψηφίας		0.00	0.00
<b>Σύνολο Ιδίων Κεφαλαίων</b>		<b>178,773,936.48</b>	<b>151,104,264.33</b>
<b>ΥΠΟΧΡΕΩΣΕΙΣ</b>			
<b>Μακροπρόθεσμες υποχρεώσεις</b>			
Δάνεια	17	133,100,267.91	34,627,381.74
Αναβαλλόμενος φόρος εισοδήματος	18	25,252,228.97	23,998,451.78
Προβλέψεις για παροχές στους εργαζόμενους	19	1,508,858.36	1,088,294.22
		159,861,355.24	59,714,127.74
<b>Βραχυπρόθεσμες υποχρεώσεις</b>			
Προμηθευτές και λοιπές υποχρεώσεις	16	39,393,094.71	31,040,737.62
Βραχυπρόθεσμα Δάνεια	17	24,725,766.72	144,164,949.41
Τρέχων φόρος εισοδήματος		1,245,417.49	4,351,854.45
Παράγωγα	20	0.00	2,658,087.37
		65,364,278.92	182,215,628.85
<b>Σύνολο υποχρεώσεων</b>		<b>225,225,634.16</b>	<b>241,929,756.59</b>
<b>Σύνολο Ιδίων Κεφαλαίων και υποχρεώσεων</b>		<b>403,999,570.64</b>	<b>393,034,020.92</b>

## 6.2.6 ΚΑΤΑΣΤΑΣΗ ΛΟΓΑΡΙΑΣΜΟΥ ΑΠΟΤΕΛΕΣΜΑΤΩΝ ΟΜΙΛΟΥ 12μήνου

Κατάσταση Συνολικών Εισοδημάτων (II)	Σημείωση	01/01/14-31/12/14	01/01/13-31/12/13
<b>Ποσά σε ευρώ</b>			
Πωλήσεις	25	161,119,296.51	151,380,326.97
Κόστος πωλήσεων		-115,718,997.22	-116,194,855.69
Μικτά Αποτελέσματα		45,400,299.29	35,185,471.28
Άλλα έσοδα εκμεταλλεύσεως	21	1,453,372.91	1,889,875.15
Έξοδα διοικητικής λειτουργίας	25	-13,878,140.47	-12,758,101.48
Έξοδα λειτουργίας διάθεσης	25	-2,842,237.01	-2,823,685.31
Άλλα έξοδα	24	-185,019.15	-2,150,735.77
Κέρδη/Ζημιές προ φόρων, χρηματοδοτικών και επενδυτικών αποτελεσμάτων		29,948,275.57	19,342,823.87
Κέρδη/Ζημιές προ φόρων, χρηματοδοτικών και επενδυτικών αποτελεσμάτων και αποσβέσεων		81,052,287.96	68,700,845.90
Χρεωστικοί τόκοι	26	-10,869,640.06	-12,803,399.67
Πιστωτικοί τόκοι	26	1,401,861.92	2,756,603.41
Κέρδη/Ζημιές Παραγώγων	26	600,900.31	4,058,035.65
Ζημιές/Κέρδη από επενδυτική δραστηριότητα		550,217.19	727,911.27
Αποτέλεσμα από συγγενείς επιχειρήσεις/κοινοπραξίες		-866,511.78	-990,665.20
Κέρδη/Ζημιές από απόκτηση ΒΑΚΑΡ ΑΕ		26,411.44	0.00
Μείον : Σύνολο αποσβέσεων πάγιων στοιχείων	23	51,104,012.39	49,358,022.03
Μείον : Οι από αυτές ενσωματωμένες στο λειτουργικό κόστος	23	51,104,012.39	49,358,022.03
<b>Καθαρά κέρδη/(Ζημιές) προ φόρων</b>		<b>20,791,514.59</b>	<b>13,091,309.33</b>
Φόρος εισοδήματος	27	-4,675,958.84	-6,596,540.12
<b>Καθαρά κέρδη/(Ζημιές) περιόδου μετά από φόρους</b>		<b>16,115,555.75</b>	<b>6,494,769.21</b>
<b>Τα καθαρά κέρδη κατανέμονται σε:</b>			
Ιδιοκτήτες μητρικής		16,115,555.75	6,494,769.21
Δικαιώματα μειοψηφίας		0.00	0.00
		16,115,555.75	6,494,769.21
<b>Κέρδη/(Ζημιές) μετά από φόρους ανά μετοχή (βασικά)</b>	<b>28</b>	<b>1.3319</b>	<b>0.5384</b>
<b>Καθαρά κέρδη/(Ζημιές) περιόδου μετά από φόρους</b>		<b>16,115,555.75</b>	<b>6,494,769.21</b>
Λοιπά συνολικά εισοδήματα μετά από φόρους			
α) Μετακυλιόμενα στην κατάσταση αποτελεσμάτων			
(α1) Διαθέσιμα για πώληση χρηματοοικονομικά στοιχεία :			
Κέρδη (ζημιές) περιόδου		15,886,698.63	25,171,133.18
Φόρος εισοδήματος		-4,130,541.65	-6,613,760.03
β) Μη μετακυλιόμενα στην κατάσταση αποτελεσμάτων			
(β1) Αναπροσαρμογή ενσωμάτων και άυλων στοιχείων			
Αναπροσαρμογή ενσωμάτων και άυλων στοιχείων		-215,500.00	-2,607,533.04
Φόρος αναπροσαρμογής		0.00	-34,262.47
(β2) Αναλογιστικά κέρδη και ζημιές			
Κέρδη/(ζημιές) περιόδου		-400,828.41	14,656.35
Φόρος εισοδήματος		104,215.33	-6,052.31
Λοιπά συνολικά εισοδήματα/(ζημιές) μετά από φόρους		11,244,043.90	15,924,181.68
Συγκεντρωτικά συνολικά εισοδήματα μετά από φόρους		27,359,599.65	22,418,950.89
<b>Τα συγκεντρωτικά συνολικά έσοδα κατανέμονται σε:</b>			
Ιδιοκτήτες μητρικής		27,359,599.65	22,418,950.89
Δικαιώματα μειοψηφίας		0.00	0.00
		27,359,599.65	22,418,950.89



## 6.2.7 ΚΑΤΑΣΤΑΣΗ ΜΕΤΑΒΟΛΩΝ ΙΔΙΩΝ ΚΕΦΑΛΑΙΩΝ ΟΜΙΛΟΥ 12μήνου

## ΚΑΤΑΣΤΑΣΗ ΜΕΤΑΒΟΛΩΝ ΙΔΙΩΝ ΚΕΦΑΛΑΙΩΝ (III)

	ΑΠΟΔΟΜΕΝΑ ΣΤΟΥΣ ΜΕΤΟΧΟΥΣ ΤΗΣ ΜΗΤΡΙΚΗΣ							ΜΕΙΩΣΗΦΙΑ			
	Μετοχικό κεφάλαιο	Υπέρ το όριο	Συνολ. διαφορές	Αποθεματικό διαθ. για πώληση χρημικών στοιχείων	Αποθεματικό αντιστάθμισης ταμ. ροών	Λοπά αποθεματικά	Αποθεματικό Αναπρ/μογής Ακινήτων	Αποτελέσματα εις νέον	Σύνολο	Δικαιώματα Μετοηφφίας	Σύνολο Καθαρής θέσης
<b>Υπόλοιπα 01.01.2013</b>	11.635.200,00	84.655,10	-102.552,16	266.405,41	0,00	10.996.743,65	11.766.616,20	102.070.627,06	136.717.695,26	0,00	136.717.695,26
- Συμμετρωτικά συνολικά έσοδα				18.557.373,15			-2.641.795,51	6.488.716,90	22.404.294,54	0,00	22.404.294,54
<b>Συνολικό κέρδος (ζημία) περιόδου</b>	0,00	0,00	0,00	18.557.373,15	0,00	0,00	-2.641.795,51	6.488.716,90	22.404.294,54	0,00	22.404.294,54
- Αύξηση μετοχικού κεφαλαίου		-2.035,00							-2.035,00	0,00	-2.035,00
- Μείωση μετοχικού κεφαλαίου	-7.756.800,00								-7.756.800,00	0,00	-7.756.800,00
- Μεταφορά				31.823,78				-31.823,78	0,00	0,00	0,00
- Ίδιες μετοχές				-105.120,72					-105.120,72	0,00	-105.120,72
<b>Υπόλοιπα 31.12.2013</b>	3.878.400,00	82.620,10	-102.552,16	18.823.778,56	0,00	10.923.446,71	9.124.820,69	108.527.520,18	151.258.034,08	0,00	151.258.034,08
<b>Υπόλοιπα 01.01.2014</b>	3.878.400,00	82.620,10	-102.552,16	18.823.778,56	0,00	10.923.446,71	9.124.820,69	108.373.750,43	151.104.264,33	0,00	151.104.264,33
- Συμμετρωτικά συνολικά έσοδα				11.756.156,98			-215.500,00	15.818.942,67	27.359.599,65	0,00	27.359.599,65
- Πώληση συγγενούς (αποθεματικό ακινήτων)								0,00	0,00	0,00	0,00
<b>Συνολικό κέρδος (ζημία) περιόδου</b>	0,00	0,00	0,00	11.756.156,98	0,00	0,00	-215.500,00	15.818.942,67	27.359.599,65	0,00	27.359.599,65
- Αύξηση μετοχικού κεφαλαίου		-3.052,50							-3.052,50	0,00	-3.052,50
- Μείωση μετοχικού κεφαλαίου	0,00								0,00	0,00	0,00
- Αποκτήση εταιρείων ΒΑΚΑΡ ΑΕ	12.000,00			301.125,00					313.125,00	0,00	313.125,00
- Μεταφορά				43.017,43				-43.017,43	0,00	0,00	0,00
- Ίδιες μετοχές				0,00					0,00	0,00	0,00
<b>Υπόλοιπα 31.12.2014</b>	3.890.400,00	79.567,60	-102.552,16	30.579.935,54	0,00	11.267.589,14	8.909.320,69	124.149.675,67	178.773.936,48	0,00	178.773.936,48



## 6.2.8. ΚΑΤΑΣΤΑΣΗ ΤΑΜΙΑΚΩΝ ΡΟΩΝ ΟΜΙΛΟΥ 12μήνου

Κατάσταση ταμιακών ροών (IV)	01.01-31.12.2014	01.01-31.12.2013
<b>Ποσά σε ευρώ</b>		
<b>Κέρδη/(Ζημιές) Περιόδου (προ φόρων)</b>	<b>20,791,514.59</b>	<b>13,091,309.33</b>
Προσαρμογές για:		
Αποσβέσεις παγίων στοιχείων	51,104,012.39	49,358,022.03
Αναπροσαρμογή ακινήτων	0.00	1,926,483.26
Προβλέψεις	200,000.00	696,013.77
Κέρδη/ (ζημιές) από πώληση ενσώματων παγίων στοιχείων	-8,045,976.61	-5,342,662.61
Τόκοι και συναφή έξοδα / Παράγωγα (καθαρό)	8,866,877.83	5,988,760.61
Μερίδιο αποτελέσματος σε συγγενείς εταιρίες	866,511.78	990,665.20
Αποτελέσματα επενδυτικής δραστηριότητας	-576,628.63	-802,550.38
	<b>73,206,311.35</b>	<b>65,906,041.21</b>
<b>Μεταβολές Κεφαλαίου κίνησης</b>		
Αύξηση/ (μείωση) αποθεμάτων	288,732.81	92,934.53
Αύξηση/ (μείωση) απαιτήσεων	-2,586,418.49	7,172,678.94
Αύξηση/ (μείωση) υποχρεώσεων	11,799,568.94	-577,552.85
Αγορές αυτοκινήτων	-107,500,268.95	-71,296,344.86
Πωλήσεις αυτοκινήτων	29,331,921.70	29,590,066.70
	<b>-68,666,463.99</b>	<b>-35,018,217.54</b>
<b>Καθαρές ταμειακές ροές από λειτουργικές δραστηριότητες προ τόκων και φόρων</b>	<b>4,539,847.36</b>	<b>30,887,823.67</b>
Καταβληθέντες τόκοι	-14,233,083.88	-11,246,599.65
Καταβληθείς φόρος εισοδήματος	-9,788,658.83	-2,942,665.12
<b>Καθαρές ταμειακές ροές από λειτουργικές δραστηριότητες</b>	<b>-19,481,895.35</b>	<b>16,698,558.90</b>
<b>Ταμιακές ροές από επενδυτικές δραστηριότητες</b>		
Αγορές ενσώματων παγίων	-3,353,494.99	-1,439,033.96
Πωλήσεις ενσώματων παγίων	1,347,713.66	947,662.55
Αγορά θυγατρικών, συγγενών και λοιπών επενδύσεων	-7,118,097.83	-12,005,411.51
Αγορά ακινήτων προς επένδυση	-341,379.33	0.00
Τόκοι Εισπραχθέντες	1,401,861.92	2,771,361.41
Επιστροφή κεφαλαίου επενδύσεων / Μερίσματα εισπραχθέντα	8,198,088.00	2,064.22
Πώληση θυγατρικών, συγγενών και λοιπών επενδύσεων	3,248,012.33	3,411,744.29
<b>Καθαρές ταμειακές ροές από επενδυτικές δραστηριότητες</b>	<b>3,382,703.76</b>	<b>-6,311,613.00</b>
<b>Ταμιακές ροές από χρηματοδοτικές δραστηριότητες</b>		
Δάνεια αναληφθέντα	1,661,859.42	20,000,000.00
Πληρωμές για μείωση μετοχικού κεφαλαίου	0.00	-7,719,962.24
Αποπληρωμή δανεισμού	-34,802,432.80	-65,429,347.31
<b>Καθαρές ταμειακές ροές από χρηματοδοτικές δραστηριότητες</b>	<b>-33,140,573.38</b>	<b>-53,149,309.55</b>
<b>Καθαρή (μείωση)/ αύξηση στα ταμειακά διαθέσιμα και ισοδύναμα</b>	<b>-49,239,764.97</b>	<b>-42,762,363.65</b>
Ταμειακά διαθέσιμα και ισοδύναμα στην αρχή της περιόδου	64,389,954.78	107,152,318.43
Ταμειακά διαθέσιμα από απόκτηση εταιρείας ΒΑΚΑΡ ΑΕ	10,198.08	0.00
<b>Ταμειακά διαθέσιμα και ισοδύναμα στο τέλος της περιόδου</b>	<b>15,160,387.89</b>	<b>64,389,954.78</b>

**6.2.9 Πρόσθετα στοιχεία και πληροφορίες:****Πρόσθετα στοιχεία και Πληροφορίες**

1. Οι εταιρείες του Ομίλου με τις αντίστοιχες διευθύνσεις τους, τα ποσοστά συμμετοχής και την μέθοδο ενσωμάτωσης στις ενοποιημένες οικονομικές καταστάσεις αναφέρονται στη Σημείωση 2 των Οικονομικών Καταστάσεων. Δεν υπάρχουν εταιρείες οι οποίες δεν περιλαμβάνονται στην ενοποίηση και δεν έχει επέλθει καμία αλλαγή στην μέθοδο ενσωμάτωσης κάποιας εταιρείας από περίοδο σε περίοδο.
2. Οι ανέλεγκτες φορολογικά χρήσεις αναφέρονται στη Σημείωση 31 των Οικονομικών Καταστάσεων. Για τις ανέλεγκτες χρήσεις έχει διενεργηθεί σχετική πρόβλεψη ποσού € 200.538 για τον Όμιλο και την Εταιρεία. Δεν υπάρχουν επίδικες ή υπό διαιτησία διαφορές της Εταιρείας, καθώς και αποφάσεις δικαστικών ή διαιτητικών οργάνων που ενδέχεται να έχουν σημαντική επίπτωση στην οικονομική κατάσταση ή λειτουργία της.
3. Αριθμός απασχολούμενου προσωπικού στις 31.12.14: Ομίλου 542 άτομα, Εταιρείας 300 άτομα, στις 31.12.13 Ομίλου 500 άτομα, Εταιρείας 260 άτομα.
4. Στην Εταιρεία και στον Όμιλο δεν έχουν σχηματιστεί «Λοιπές προβλέψεις» έως την 31.12.2014.
5. Ποσά εσόδων και εξόδων σωρευτικά από την έναρξη της τρέχουσας περιόδου και τα υπόλοιπα των απαιτήσεων και υποχρεώσεων στην λήξη της τρέχουσας περιόδου που έχουν προκύψει από συναλλαγές της με τα συνδεδεμένα μέρη όπως αυτά ορίζονται από το Δ.Λ.Π.24 έχουν ως εξής:

Ποσά σε ευρώ	Όμιλος	Εταιρεία
α) Έσοδα	4.207.746,76	6.919.505,52
β) Έξοδα	25.193.866,27	34.431.424,69
γ) Απαιτήσεις	1.097.821,26	1.399.548,42
δ) Υποχρεώσεις	567.941,81	5.791.041,80
ε) Συναλλαγές και αμοιβές διευθυντικών στελεχών και μελών της διοίκησης	2.582.253,50	2.443.884,64
στ) Απαιτήσεις από διευθυντικά στελέχη και μέλη της διοίκησης	0,00	0,00
ζ) Υποχρεώσεις προς τα διευθυντικά στελέχη και μέλη της διοίκησης	0,00	0,00

6. Το σύνολο των επενδύσεων για την περίοδο 01.01-31.12.2014 ήταν Ομίλου € 105,4 εκατ., Εταιρείας € 84,1 εκατ.  
 7. Κατέχονται 57.559 ίδιες μετοχές με αξία κτήσης € 256.131,46 και εύλογη αξία € 534.147,52 (Σημ.30 Οικον.Καταστάσεων).  
 8. Τα λοιπά συνολικά έσοδα μετά από φόρους αναλύονται ως εξής:

	Όμιλος		Εταιρεία	
	31/12/2014	31/12/2013	31/12/2014	31/12/2013
<b>Λοιπά συνολικά εισοδήματα μετά από φόρους</b>				
<b>α) Μετακυλιόμενα στην κατάσταση αποτελεσμάτων</b>				
<b>(α1) Διαθέσιμα για πώληση χρηματοοικονομικά στοιχεία :</b>				
Κέρδη περιόδου	15.886.698,63	25.171.133,18	15.886.698,63	25.171.133,18
Φόρος εισοδήματος	-4.130.541,65	-6.613.760,03	-4.130.541,65	-6.613.760,03
<b>β) Μη μετακυλιόμενα στην κατάσταση αποτελεσμάτων</b>				
<b>(β1) Αναπροσαρμογή ενσώματων/άυλων στοιχείων</b>				
Αναπροσαρμογή ενσώματων/άυλων στοιχείων	-215.500,00	-2.607.533,04	0,00	-2.607.533,04
Φόρος αναπροσαρμογής	0,00	-34.262,47	0,00	-34.262,47
<b>(β2) Αναλογιστικά κέρδη και ζημιές</b>				
Κέρδη/(ζημιές) περιόδου	-400.828,41	14.656,35	-331.427,00	24.640,00
Φόρος εισοδήματος	104.215,33	-6.052,31	86.171,02	-6.406,40
<b>Λοιπά συνολικά εισοδήματα μετά από φόρους</b>	<b>11.244.043,90</b>	<b>15.924.181,68</b>	<b>11.510.901,00</b>	<b>15.933.811,24</b>
<b>Συγκεντρωτικά συνολικά εισοδήματα μετά από φόρους</b>	<b>27.359.599,65</b>	<b>22.418.950,89</b>	<b>21.551.443,98</b>	<b>18.905.114,70</b>

9. Το Διοικητικό Συμβούλιο της «ΑΥΤΟHELLAS ΑΝΩΝΥΜΟΣ ΤΟΥΡΙΣΤΙΚΗ ΚΑΙ ΕΜΠΟΡΙΚΗ ΕΤΑΙΡΙΑ» κατά τη συνεδρίασή του στις 30.6.2014 αποφάσισε την έναρξη των διαδικασιών για συγχώνευση δι' απορρόφησης της «ΒΑΚΑΡ ΑΝΩΝΥΜΗ ΒΙΟΤΕΧΝΙΚΗ ΚΑΙ ΕΜΠΟΡΙΚΗ ΕΤΑΙΡΕΙΑ» σύμφωνα με τις διατάξεις των άρθρων 69 επ. του Κ.Ν. 2190/1920 και τις διατάξεις του ν. 4172/2013, όπως ισχύουν. Οι Γενικές Συνελεύσεις των εταιρειών ΑΥΤΟHELLAS ΑΤΕΕ και ΒΑΚΑΡ ΑΒΕΕ, στις 31.10.2014 και 03.11.2014 αντίστοιχα, ενέκριναν την συγχώνευση των δύο εταιρειών δι' απορρόφησης της ΒΑΚΑΡ ΑΒΕΕ από την ΑΥΤΟHELLAS ΑΤΕΕ. Η συγχώνευση εγκρίθηκε από το Υπουργείο Ανάπτυξης και Ανταγωνισμού στις 24.12.2014 με την υπ' αριθμόν πρωτοκόλλου 77066 Απόφαση (Σημείωση 2 Οικονομικών Καταστάσεων).

## 6.2.10 ΓΕΓΟΝΟΤΑ ΜΕΤΑ ΤΗΝ ΗΜΕΡΟΜΗΝΙΑ ΙΣΟΛΟΓΙΣΜΟΥ

Από την ημερομηνία του Ισολογισμού μέχρι την έγκριση των Οικονομικών Καταστάσεων από το Διοικητικό Συμβούλιο, δεν υπήρξαν γεγονότα που να επηρεάζουν σημαντικά τις καταστάσεις αυτές.

### 6.2.11 ΕΚΘΕΣΗ ΕΛΕΓΧΟΥ ΟΡΚΩΤΟΥ ΕΛΕΓΚΤΗ ΛΟΓΙΣΤΗ

#### ΕΚΘΕΣΗ ΕΛΕΓΧΟΥ ΑΝΕΞΑΡΤΗΤΟΥ ΟΡΚΩΤΟΥ ΕΛΕΓΚΤΗ ΛΟΓΙΣΤΗ

Προς τους Μετόχους της Εταιρείας ΑΥΤΟHELLAS ΑΝΩΝΥΜΟΣ ΤΟΥΡΙΣΤΙΚΗ ΚΑΙ ΕΜΠΟΡΙΚΗ ΕΤΑΙΡΕΙΑ

##### *Έκθεση επί των Εταιρικών και Ενοποιημένων Οικονομικών Καταστάσεων*

Ελέγξαμε τις συνημμένες εταιρικές και ενοποιημένες οικονομικές καταστάσεις της Εταιρείας ΑΥΤΟHELLAS ΑΝΩΝΥΜΟΣ ΤΟΥΡΙΣΤΙΚΗ ΚΑΙ ΕΜΠΟΡΙΚΗ ΕΤΑΙΡΕΙΑ και των θυγατρικών της, που αποτελούνται από την εταιρική και ενοποιημένη κατάσταση οικονομικής θέσης της 31 Δεκεμβρίου 2014, τις εταιρικές και ενοποιημένες καταστάσεις συνολικού εισοδήματος, μεταβολών ιδίων κεφαλαίων και ταμειακών ροών της χρήσεως που έληξε την ημερομηνία αυτή, καθώς και την περιλήψη σημαντικών λογιστικών αρχών και μεθόδων και τις λοιπές επεξηγηματικές πληροφορίες.

##### *Ευθύνη της Διοίκησης για τις Εταιρικές και Ενοποιημένες Οικονομικές Καταστάσεις*

Η διοίκηση είναι υπεύθυνη για την κατάρτιση και εύλογη παρουσίαση αυτών των εταιρικών και ενοποιημένων οικονομικών καταστάσεων σύμφωνα με τα Διεθνή Πρότυπα Χρηματοοικονομικής Αναφοράς, όπως αυτά έχουν υιοθετηθεί από την Ευρωπαϊκή Ένωση, όπως και για εκείνες τις εσωτερικές δικλίδες που η διοίκηση καθορίζει ως απαραίτητες ώστε να καθίσταται δυνατή η κατάρτιση εταιρικών και ενοποιημένων οικονομικών καταστάσεων απαλλαγμένων από ουσιώδη ανακρίβεια, που οφείλεται είτε σε απάτη είτε σε λάθος.

##### *Ευθύνη του Ελεγκτή*

Η δική μας ευθύνη είναι να εκφράσουμε γνώμη επί αυτών των εταιρικών και ενοποιημένων οικονομικών καταστάσεων με βάση τον έλεγχό μας. Διενεργήσαμε τον έλεγχό μας σύμφωνα με τα Διεθνή Πρότυπα Ελέγχου. Τα πρότυπα αυτά απαιτούν να συμμορφωνόμαστε με κανόνες δεοντολογίας, καθώς και να σχεδιάζουμε και διενεργούμε τον έλεγχο με σκοπό την απόκτηση εύλογης διασφάλισης για το εάν οι εταιρικές και τις ενοποιημένες οικονομικές καταστάσεις είναι απαλλαγμένες από ουσιώδη ανακρίβεια. Ο έλεγχος περιλαμβάνει τη διενέργεια διαδικασιών για την απόκτηση ελεγκτικών τεκμηρίων, σχετικά με τα ποσά και τις γνωστοποιήσεις στις εταιρικές και τις ενοποιημένες οικονομικές καταστάσεις. Οι επιλεγόμενες διαδικασίες βασίζονται στην κρίση του ελεγκτή περιλαμβανομένης της εκτίμησης των κινδύνων ουσιώδους ανακρίβειας των εταιρικών και ενοποιημένων οικονομικών καταστάσεων, που οφείλεται είτε σε απάτη είτε σε λάθος. Κατά τη διενέργεια αυτών των εκτιμήσεων κινδύνου, ο ελεγκτής εξετάζει τις εσωτερικές δικλίδες που σχετίζονται με την κατάρτιση και εύλογη παρουσίαση των εταιρικών και ενοποιημένων οικονομικών καταστάσεων της εταιρείας, με σκοπό το σχεδιασμό ελεγκτικών διαδικασιών κατάλληλων για τις περιστάσεις και όχι με σκοπό την έκφραση γνώμης επί της αποτελεσματικότητας των εσωτερικών δικλίδων της εταιρείας. Ο έλεγχος περιλαμβάνει επίσης την αξιολόγηση της καταλληλότητας των λογιστικών αρχών και μεθόδων που χρησιμοποιήθηκαν και του εύλογου των εκτιμήσεων που έγιναν από τη διοίκηση, καθώς και αξιολόγηση της συνολικής παρουσίας των εταιρικών και ενοποιημένων οικονομικών καταστάσεων. Πιστεύουμε ότι τα ελεγκτικά τεκμήρια που έχουμε συγκεντρώσει είναι επαρκή και κατάλληλα για τη θεμελίωση της ελεγκτικής μας γνώμης.

##### *Γνώμη*

Κατά τη γνώμη μας, οι συνημμένες εταιρικές και ενοποιημένες οικονομικές καταστάσεις παρουσιάζουν εύλογα, από κάθε ουσιώδη άποψη, την οικονομική θέση της Εταιρείας και των θυγατρικών αυτής κατά την 31 Δεκεμβρίου 2014, τη χρηματοοικονομική τους επίδοση και τις ταμειακές τους ροές για τη χρήση που έληξε την ημερομηνία αυτή σύμφωνα με τα Διεθνή Πρότυπα Χρηματοοικονομικής Αναφοράς, όπως αυτά έχουν υιοθετηθεί από την Ευρωπαϊκή Ένωση.

##### *Αναφορά επί άλλων Νομικών και Κανονιστικών Θεμάτων*

(α) Στην Έκθεση Διαχείρισης του Διοικητικού Συμβουλίου περιλαμβάνεται δήλωση εταιρικής διακυβέρνησης, η οποία παρέχει τα πληροφοριακά στοιχεία που ορίζονται στην παράγραφο 3δ του άρθρου 43α του Κ.Ν. 2190/1920.

(β) Επαληθεύσαμε τη συμφωνία και την αντιστοίχιση του περιεχομένου της Έκθεσης Διαχείρισης του Διοικητικού Συμβουλίου με τις συνημμένες ενοποιημένες οικονομικές καταστάσεις, στα πλαίσια των οριζόμενων από τα άρθρα 43α, 108 και 37 του Κ.Ν. 2190/1920.»

Αθήνα, 28 Φεβρουαρίου 2015

ECOVIS HELLAS SA  
Εθνικής Αντιστάσεως 9-11 Χαλάνδρι  
Α.Μ 155

Ορκωτός Ελεγκτής Λογιστής  
Ζαχαριουδάκης Μιχαήλ  
Α.Μ. 13191

## 6.2.12 ΠΡΟΣΑΡΤΗΜΑ ΟΙΚΟΝΟΜΙΚΩΝ Καταστάσεων

### 1. Γενικές πληροφορίες

Η εταιρία ΑΥΤΟHELLAS ΑΝΩΝΥΜΟΣ ΤΟΥΡΙΣΤΙΚΗ & ΕΜΠΟΡΙΚΗ ΕΤΑΙΡΕΙΑ (η "Εταιρία") είναι ανώνυμη εταιρία εγγεγραμμένη στην Ελλάδα, ιδρύθηκε το 1962 και δραστηριοποιείται στον τομέα εκμίσθωσης αυτοκινήτων.

Η εταιρία είναι εγκατεστημένη στην διεύθυνση Βιλτανιώτη 31, στην Κηφισιά Αττικής, το site είναι [www.hertz.gr](http://www.hertz.gr) και είναι εισηγμένη στο Χρηματιστήριο Αθηνών (κλάδος "Εκμίσθωση Αυτοκινήτου").

### 2. Δομή του Ομίλου

#### 1. Θυγατρικές:

Εταιρία	Έδρα	Ποσοστό Συμμετοχής	
ΑΥΤΟHELLAS ΑΝΩΝΥΜΟΣ ΤΟΥΡΙΣΤΙΚΗ ΚΑΙ ΕΜΠΟΡΙΚΗ ΕΤΑΙΡΕΙΑ	Κηφισιά Αττικής	Μητρική	
AUTOTECHNICA LTD	Σόφια Βουλγαρίας	99,99%	(Πρώτη ενοποίηση 30.09.2003 λόγω απόκτησής της το 2003)
DEMSTAR RENTALS 2005 LTD	Λευκωσία Κύπρου	100%	(Πρώτη ενοποίηση 31.12.05 λόγω ίδρυσής της το 2005)
AUTOTECHNICA FLEET SERVICES S.R.L.	Βουκουρέστι Ρουμανίας	100%	(Πρώτη ενοποίηση 31.03.07 λόγω ίδρυσής της το 2007)
AUTOTECHNICA HELLAS ATEE	Κηφισιά Αττικής	100%	(Πρώτη ενοποίηση 31.03.08 λόγω ίδρυσής της το 2008)-Σημ.8 Οικον.Καταστάσεων
A.T.C. AUTOTECHNICA (CYPRUS) LTD	Λευκωσία Κύπρου	100%	(Πρώτη ενοποίηση 30.06.08 λόγω ίδρυσής της το 2008)-Σημ.8 Οικον.Καταστάσεων
AUTOTECHNICA SERBIA DOO	Βελιγράδι Σερβίας	100%	(Πρώτη ενοποίηση 31.03.10 λόγω ίδρυσής της το 2010)
AUTOTECHNICA MONTENEGRO DOO	Ποντκόριτσα Μαυροβουνίου	100%	(Πρώτη ενοποίησή της 31.12.2010 λόγω ίδρυσής της το 2010)

#### 2. Συγγενείς/Κοινοπραξίες:

Εταιρία	Έδρα	Ποσοστό Συμμετοχής	
ΕΛΤΡΕΚΚΑ Α.Ε. (Συγγενής)	Νέα Κηφισιά Αττικής	50%	(Πρώτη ενσωμάτωση 30.09.05 λόγω αύξησης συμμετοχής μας στο κεφάλαιό της το 2005)
SPORTSLAND ΕΓΚΑΤΑΣΤΑΣΕΙΣ ΣΠΟΡ-ΤΟΥΡΙΣΤΙΚΕΣ ΚΑΙ ΞΕΝΟΔΟΧΕΙΑΚΕΣ ΕΠΙΧΕΙΡΗΣΕΙΣ ΑΝΩΝΥΜΗ ΕΤΑΙΡΕΙΑ (Κοινοπραξία)	Κηφισιά Αττικής	50%	(Πρώτη ενσωμάτωση 31.03.08 λόγω ίδρυσής της το 2008)

Οι ενοποιημένες οικονομικές καταστάσεις της εταιρίας καλύπτουν την εταιρία και τις θυγατρικές της (Ο Όμιλος). Οι θυγατρικές είναι επιχειρήσεις πάνω στις οποίες ασκείται έλεγχος από την μητρική. Οι θυγατρικές ενοποιούνται πλήρως (ολική ενοποίηση) από την ημερομηνία που αποκτάται ο έλεγχος σε αυτές και παύουν να ενοποιούνται από την ημερομηνία που παύει να υφίσταται ο έλεγχος. Οι συγγενείς είναι εταιρίες πάνω στις οποίες ασκείται ουσιώδης επιρροή. Οι εταιρείες αυτές στις ενοποιημένες οικονομικές καταστάσεις παρουσιάζονται με τη μέθοδο της καθαρής θέσης. Οι κοινοπραξίες είναι εταιρείες στις οποίες ασκείται από κοινού έλεγχος. Οι εταιρείες αυτές στις ενοποιημένες οικονομικές καταστάσεις παρουσιάζονται με τη μέθοδο της καθαρής θέσης.

Το Διοικητικό Συμβούλιο της «ΑΥΤΟHELLAS ΑΝΩΝΥΜΟΣ ΤΟΥΡΙΣΤΙΚΗ ΚΑΙ ΕΜΠΟΡΙΚΗ ΕΤΑΙΡΙΑ» κατά τη συνεδρίασή του στις 30.6.2014 αποφάσισε την έναρξη των διαδικασιών για συγχώνευση δι' απορρόφησης της «ΒΑΚΑΡ ΑΝΩΝΥΜΗ ΒΙΟΤΕΧΝΙΚΗ ΚΑΙ ΕΜΠΟΡΙΚΗ ΕΤΑΙΡΕΙΑ» σύμφωνα με τις διατάξεις των άρθρων 69 επ. του Κ.Ν. 2190/1920 και τις διατάξεις του ν. 4172/2013, όπως ισχύουν.

Οι Γενικές Συνελεύσεις των εταιρειών ΑΥΤΟHELLAS ΑΤΕΕ και ΒΑΚΑΡ ΑΒΕΕ, στις 31.10.2014 και 03.11.2014 αντίστοιχα, ενέκριναν τη συγχώνευση των δύο εταιρειών δι' απορρόφησης της ΒΑΚΑΡ ΑΒΕΕ από την ΑΥΤΟHELLAS ΑΤΕΕ. Η συγχώνευση εγκρίθηκε από το Υπουργείο Ανάπτυξης και Ανταγωνισμού στις 24.12.2014 (ημερομηνία απόκτησης) με την υπ' αριθμόν πρωτοκόλλου 77066 Απόφαση.

Τα καθαρά περιουσιακά στοιχεία που αποκτήθηκαν ανήλθαν σε 339.536,44 ευρώ και έχουν ως εξής: Ενσώματα πάγια ευρώ 10.945.054,86, Απαιτήσεις ευρώ 1.315.850,31, Αποθέματα ευρώ 392.363,84, Ταμιακά διαθέσιμα ευρώ 10.198,08, Δάνεια ευρώ 11.318.000 και Λοιπές υποχρεώσεις ευρώ 1.005.930,65. Το τίμημα ανήλθε σε 313.125 με έκδοση 37.500 μετοχών της εταιρείας και το κέρδος ευκαιριακής αγοράς σε ευρώ 26.411,44. Η αποκτηθείσα έχει ως αντικείμενο την εμπορία και την εισαγωγή αυτοκινήτων και ανταλλακτικών και η απόκτηση έγινε με σκοπό τη δημιουργία συνεργιών και οικονομιών κλίμακας τόσο σε διοικητικό όσο και σε λειτουργικό επίπεδο. Παράλληλα αποκτήθηκαν σημαντικά περιουσιακά στοιχεία αλλά και μειώθηκε το μέσο κόστος χρηματοδότησης των επενδυτικών ακινήτων. Αξιόπιστη εκτίμηση για το αποτέλεσμα που θα είχε ενσωματωθεί στις οικονομικές καταστάσεις της εταιρείας, αν η απόκτηση είχε γίνει από την έναρξη της χρήσης δεν μπορεί να γίνει.

### 3. Οι σημαντικές λογιστικές αρχές που χρησιμοποιεί ο Όμιλος

#### 3.1. Πλαίσιο κατάρτισης των οικονομικών καταστάσεων

Οι παρούσες οικονομικές καταστάσεις της ΑΥΤΟHELLAS Α.Τ.Ε.Ε. αφορούν την περίοδο 01.01.2014-31.12.2014. Έχουν συνταχθεί σύμφωνα με τα Διεθνή Πρότυπα Χρηματοοικονομικής Αναφοράς (ΔΠΧΑ) που έχουν υιοθετηθεί από την Ευρωπαϊκή Ένωση. Το λειτουργικό νόμισμα είναι το ευρώ.

Οι παρούσες οικονομικές καταστάσεις έχουν συνταχθεί στα πλαίσια του ιστορικού κόστους με εξαίρεση τα διαθέσιμα για πώληση χρηματοοικονομικά περιουσιακά στοιχεία (συμμετοχικοί τίτλοι) που επιμετρώνται στην εύλογη αξία, τα παράγωγα που επιμετρώνται στην εύλογη αξία και τα ακίνητα που από το 2008 επιμετρώνται στην εύλογη αξία. Για τη σύνταξή τους χρησιμοποιήθηκαν οι ίδιες λογιστικές αρχές, εκτιμήσεις και μέθοδοι υπολογισμού που χρησιμοποιήθηκαν για τη σύνταξη των ετησίων οικονομικών καταστάσεων της χρήσεως 2013. Εγκρίθηκαν από το Διοικητικό Συμβούλιο στις 27/02/2015.

#### 3.2. Νέα Πρότυπα και Διερμηνείες

##### ΠΡΟΤΥΠΑ ΚΑΙ ΔΙΕΡΜΗΝΕΙΣ ΜΕ ΙΣΧΥ ΣΤΗ ΧΡΗΣΗ 2014

**Ετήσιες βελτιώσεις 2011-2013** που εγκρίθηκαν τον Δεκέμβριο του 2013 και αφορούν τα πρότυπα IAS 40, IFRS 1, IFRS 3 και IFRS 13, με ισχύ για ετήσιες περιόδους που ξεκινούν την ή μετά την 01.01.2014. Δεν είχαν επίπτωση στον όμιλο και την εταιρεία.

**Τροποποίηση του ΔΛΠ 36 «Απομείωση αξίας περιουσιακών στοιχείων»** που εγκρίθηκε τον Μάιο του 2013 και αναφέρεται σε γνωστοποιήσεις για απομειωμένα μη χρηματοοικονομικά περιουσιακά στοιχεία. Η τροποποίηση έχει ισχύ για ετήσιες περιόδους που ξεκινούν την ή μετά την 01.01.2014. Δεν είχε επίπτωση στον όμιλο και την εταιρεία.

**Τροποποίηση του ΔΛΠ 39 «Χρηματοοικονομικά στοιχεία»**, αναφορικά με την «Ανάνεωση Παραγώγων και τη Συνέχιση της Λογιστικής Αντιστάθμισης» που εγκρίθηκε τον Ιούνιο του 2013 και είναι υποχρεωτικής εφαρμογής για ετήσιες περιόδους που ξεκινούν την ή μετά την 01.01.2014. Δεν είχε επίπτωση στον όμιλο και την εταιρεία.

**«Τροποποίηση στο Δ.Λ.Π. 32 Χρηματοοικονομικά Στοιχεία - Παρουσίαση»** με ισχύ για ετήσιες περιόδους που ξεκινούν την ή μετά την 01.01.2014 και αναφέρεται στον συμψηφισμό χρηματοοικονομικών περιουσιακών στοιχείων με χρηματοοικονομικές υποχρεώσεις. Δεν είχε επίπτωση στον όμιλο και την εταιρεία.



«Επενδυτικές Οντότητες (Τροποποίηση στα: ΔΠΧΑ 10, ΔΠΧΑ 11 και ΔΛΠ 27)» με ισχύ για ετήσιες περιόδους που ξεκινούν την ή μετά 01.01.2014. Δεν έχει εφαρμογή στον όμιλο και στην εταιρεία.

«Διερμηνεία 23 Φόροι», με ισχύ για ετήσιες περιόδους που ξεκινούν την ή μετά την 01.01.2014 και αναφέρεται στο λογιστικό χειρισμό της πληρωμής φόρων που εμπίπτουν στο πεδίο εφαρμογής του ΔΛΠ 37, καθώς και στο λογιστικό χειρισμό της υποχρέωσης για πληρωμή φόρου όταν ο χρόνος και το ποσό της πληρωμής είναι βέβαια. Δεν είχε εφαρμογή στον όμιλο και στην εταιρεία.

#### ΝΕΑ ΠΡΟΤΥΠΑ ΚΑΙ ΔΙΕΡΜΗΝΕΙΣ ΜΕ ΙΣΧΥ ΓΙΑ ΕΤΗΣΙΕΣ ΠΕΡΙΟΔΟΥΣ ΠΟΥ ΑΡΧΙΖΟΥΝ ΜΕΤΑ ΤΗΝ 01.01.2014

**Ετήσιες βελτιώσεις 2010-2012** που εγκρίθηκαν τον Δεκέμβριο του 2013 και αφορούν τα πρότυπα IAS 16, IAS 24, IAS 38, IFRS 2, IFRS 3, IFRS 8 και IFRS 13, με ισχύ για ετήσιες περιόδους που ξεκινούν κυρίως την ή μετά την 01.07.2014. Δεν αναμένεται να έχουν ουσιώδη επίδραση στον όμιλο και την εταιρεία.

**Τροποποίηση του ΔΛΠ 19 «Παροχές σε εργαζομένους»** που εγκρίθηκε τον Νοέμβριο του 2013 και αναφέρεται σε εισφορές προγραμμάτων καθορισμένων παροχών από εργαζομένους ή τρίτα πρόσωπα οι οποίες συνδέονται με την παροχή υπηρεσίας. Η τροποποίηση έχει ισχύ για ετήσιες περιόδους που ξεκινούν την ή μετά την 01.07.2014 και δεν αναμένεται να έχει ουσιώδη επίδραση στον όμιλο και την εταιρεία.

**Ολοκληρωμένο ΔΠΧΑ 9 «Χρηματοοικονομικά στοιχεία»** που εγκρίθηκε τον Ιούλιο του 2014, με ισχύ για ετήσιες περιόδους που ξεκινούν τη ή μετά την 01.01.2018. Δεν έχει υιοθετηθεί ακόμα από την Ευρωπαϊκή Ένωση. Οι εν λόγω τροποποιήσεις δεν αναμένεται να έχουν ουσιώδη επίδραση στον όμιλο και την εταιρεία.

«**Τροποποιήσεις του ΔΛΠ 16 και ΔΛΠ 38**», που παρέχουν διευκρινήσεις επί των αποδεκτών μεθόδων απόσβεσης με ισχύ για ετήσιες περιόδους που ξεκινούν την ή μετά την 01.01.2016. Δεν αναμένεται να έχουν εφαρμογή στον Όμιλο και την Εταιρεία.

«**Τροποποίηση ΔΠΧΑ 11**» Λογιστική για αποκτήσεις Δικαιωμάτων σε Κοινές Δραστηριότητες με ισχύ για ετήσιες περιόδους που ξεκινούν την ή μετά την 01.01.2016. Η τροποποίηση απαιτεί όπως ο αποκτών ένα δικαίωμα σε κοινή δραστηριότητα που συνιστά επιχείρηση όπως καθορίζεται στο ΔΠΧΑ 3, να εφαρμόζει όλες τις προβλέψεις του προτύπου. Δεν αναμένεται να έχει εφαρμογή στον Όμιλο και την Εταιρεία.

«**ΔΠΧΑ 14 Αναβαλλόμενοι Λογαριασμοί που Υπόκεινται σε Ρυθμιστικό Πλαίσιο**» με ισχύ για ετήσιες περιόδους που ξεκινούν την ή μετά την 01.01.2016. Το πρότυπο καθορίζει περιουσιακά στοιχεία και υποχρεώσεις που δεν πληρούν τα κριτήρια αναγνώρισης με άλλα πρότυπα αλλά τα πληρούν με το εν λόγω πρότυπο και επιτρέπει την αναγνώρισή τους κατά την πρώτη εφαρμογή των ΔΠΧΑ. Δεν αναμένεται να έχει εφαρμογή στον όμιλο και την εταιρεία.

«**ΔΠΧΑ 15 «Εσοδα από Συμβάσεις με Πελάτες»**, με ισχύ για ετήσιες περιόδους που ξεκινούν την ή μετά την 01.01.2017. Το πρότυπο αντικαθιστά τα Πρότυπα 11 και 18 και τις Διερμηνείες 13,15,18 και 31. Με βάση το πρότυπο αυτό η αναγνώριση των εσόδων γίνεται ακολουθώντας 5 βασικά βήματα. Δεν αναμένεται να έχει ουσιώδη επίδραση στον όμιλο και την εταιρεία.

«**Γεωργία: Πολυετή Φυτά – Τροποποιήσεις στα ΔΛΠ 16 και 41**», με ισχύ για ετήσιες περιόδους που ξεκινούν την ή μετά την 01.01.2016. Δεν έχει εφαρμογή στον όμιλο και την εταιρεία.

«**Μέθοδος Καθαρής Θέσης στις Ατομικές Οικονομικές Καταστάσεις – Τροποποίηση του ΔΛΠ 27**», με ισχύ για ετήσιες περιόδους που ξεκινούν την ή μετά την 01.01.2016. Με βάση την τροποποίηση οι συμμετοχές σε θυγατρικές συγγενείς και κοινοπραξίες, στις ατομικές οικονομικές καταστάσεις του επενδυτή μπορούν να επιμετρώνται και με την μέθοδο της καθαρής θέσης, όπως αυτή καθορίζεται από το ΔΛΠ 28. Δεν αναμένεται να έχει ουσιώδη επίπτωση στον όμιλο και την εταιρεία.

«**Θέματα Γνωστοποιήσεων - Τροποποίηση ΔΛΠ 1**», με ισχύ για ετήσιες περιόδους που ξεκινούν την ή μετά την 01.01.2016. Δεν αναμένεται να έχει ουσιώδη επίπτωση στον όμιλο και την εταιρεία.

«**Πώληση ή Διανομή Περιουσιακών Στοιχείων Μεταξύ Επενδυτή και Συγγενούς ή Κοινοπραξίας του – Τροποποιήσεις στα ΔΠΧΑ 10 και ΔΛΠ 28**», με ισχύ για ετήσιες περιόδους που ξεκινούν την ή μετά την 01.01.2016. Δεν αναμένεται να έχει ουσιώδη επίπτωση στον όμιλο και την εταιρεία.

«Επενδυτικές Οντότητες – Εφαρμογή της Εξαίρεσης από την Ενοποίηση – Τροποποίηση στα ΔΠΧΑ 10, ΔΠΧΑ 12 και ΔΛΠ 28», με ισχύ για ετήσιες περιόδους που ξεκινούν την ή μετά την 01.01.2016. Δεν αναμένεται να έχει ουσιώδη επίπτωση στον όμιλο και την εταιρεία.

### 3.3. Ενοποίηση – Επιμέτρηση θυγατρικών και συγγενών επιχειρήσεων

Η χρησιμοποιούμενη λογιστική μέθοδος για την ενοποίηση είναι η μέθοδος αγοράς. Το κόστος της απόκτησης μιας θυγατρικής είναι η εύλογη αξία των περιουσιακών στοιχείων που δόθηκαν, των συμμετοχικών τίτλων που εκδόθηκαν και των υποχρεώσεων που αναλήφθηκαν κατά την ημερομηνία της ανταλλαγής. Τα εξατομικευμένα περιουσιακά στοιχεία, υποχρεώσεις και ενδεχόμενες υποχρεώσεις που συνιστούν μια επιχειρηματική ενοποίηση αποτιμώνται κατά την απόκτηση στις εύλογες αξίες τους ανεξαρτήτως του ποσοστού συμμετοχής. Το πέραν της εύλογης αξίας των επί μέρους στοιχείων που αποκτήθηκαν, κόστος, καταχωρείται ως υπεραξία. Αν το συνολικό κόστος απόκτησης είναι μικρότερο από την εύλογη αξία των επί μέρους στοιχείων που αποκτήθηκαν, η διαφορά καταχωρείται άμεσα στα αποτελέσματα.

Ενδο-ομιλικές συναλλαγές και ενδο-ομιλικά υπόλοιπα και απραγματοποίητα κέρδη από συναλλαγές μεταξύ των εταιριών του ομίλου διαγράφονται. Οι απραγματοποίητες ζημιές, διαγράφονται εφόσον δεν υπάρχει ένδειξη απομείωσης, του μεταβιβασθέντος περιουσιακού στοιχείου. Οι λογιστικές αρχές των θυγατρικών είναι ίδιες με αυτές που έχουν υιοθετηθεί από τον όμιλο.

Στις συγγενείς επιχειρήσεις ο Όμιλος έχει ουσιώδη επιρροή (όχι έλεγχο), με τα ποσοστά συμμετοχής να κυμαίνονται από 20 – 50% των δικαιωμάτων ψήφου. Οι επενδύσεις σε συγγενείς λογιστικοποιούνται με την μέθοδο της καθαρής θέσης. Αρχικά καταχωρούνται στο κόστος κτήσεως. Ο λογαριασμός των επενδύσεων σε συγγενείς περιλαμβάνει και την υπεραξία μειωμένη με τυχόν ζημιές απομείωσης.

Το μερίδιο του ομίλου πάνω στα κέρδη ή τις ζημιές των συγγενών επιχειρήσεων μετά την απόκτηση καταχωρείται στα αποτελέσματα, ενώ αυτό επί των μεταβολών των αποθεματικών μετά την απόκτηση, καταχωρείται στα αποθεματικά. Όλες αυτές οι μεταβολές επηρεάζουν την λογιστική αξία των επενδύσεων. Στην περίπτωση που το μερίδιο του ομίλου επί των ζημιών μιας συγγενούς εξισωθεί με το δικαίωμα συμμετοχής στην συγγενή, δεν αναγνωρίζονται ζημιές, με εξαίρεση την περίπτωση που έχουν αναληφθεί περαιτέρω δεσμεύσεις για λογαριασμό της συγγενούς.

Οι συμμετοχές σε θυγατρικές, συγγενείς και κοινοπραξίες, στις ατομικές οικονομικές καταστάσεις της μητρικής επιμετρώνται στο κόστος κτήσεως μείον τις ζημιές απομείωσης.

### 3.4. Λειτουργικοί τομείς

- Ο όμιλος έχει έξι τομείς που αφορούν την ενοίκιαση αυτοκινήτων στις χώρες Ελλάδα, Κύπρο, Βουλγαρία, Ρουμανία, Σερβία και Μαυροβούνιο.
- Οι λογιστικές πολιτικές για τους λειτουργικούς τομείς είναι ο ίδιες με αυτές που περιγράφονται στις σημαντικές λογιστικές πολιτικές των ετησίων οικονομικών καταστάσεων.
- Η αποδοτικότητα των τομέων επιμετρώνται στην βάση του καθαρού αποτελέσματος μετά και από φόρους.
- Οι λειτουργικοί τομείς είναι στρατηγικές μονάδες που παρέχουν υπηρεσίες ενοίκιασης αυτοκινήτων σε διαφορετικά οικονομικά περιβάλλοντα και για το λόγο αυτό παρακολουθούνται ξεχωριστά από το διοικητικό συμβούλιο (CODM).



1/1/2014-31/12/2014	ΕΛΛΑΔΑ	ΚΥΠΡΟΣ	ΒΟΥΛΓΑΡΙΑ	ΡΟΥΜΑΝΙΑ	ΣΕΡΒΙΑ	ΜΑΥΡΟΒΟΥΝΙΟ	ΑΠΑΛΟΙΦΕΣ	ΣΥΝΟΛΟ
ΕΣΟΔΑ ΑΠΟ ΕΞΩΤΕΡΙΚΟΥΣ ΠΕΛΑΤΕΣ	127.543.542,14	6.590.195,88	10.710.587,72	10.061.648,90	5.355.146,35	858.175,52		161.119.296,51
ΔΙΑΤΟΜΕΑΚΑ ΕΣΟΔΑ	10.736,39						-10.736,39	0,00
ΚΟΣΤΟΣ ΠΩΛΗΣΕΩΝ	-94.021.423,36	-5.185.494,86	-6.261.480,55	-5.717.141,31	-3.846.358,52	-697.835,01	10.736,39	-115.718.997,22
ΜΙΚΤΟ ΑΠΟΤΕΛΕΣΜΑ	33.532.855,17	1.404.701,02	4.449.107,17	4.344.507,59	1.508.787,83	160.340,51	0,00	45.400.299,29
ΆΛΛΑ ΕΣΟΔΑ ΑΠΟ ΕΞΩΤΕΡΙΚΟΥΣ ΠΕΛΑΤΕΣ	1.419.685,14			33.687,77				1.453.372,91
ΆΛΛΑ ΕΣΟΔΑ ΔΙΑΤΟΜΕΑΚΑ	538.106,59						-538.106,59	0,00
ΕΞΟΔΑ ΔΙΟΙΚΗΤΙΚΗΣ ΛΕΙΤΟΥΡΓΙΑΣ	-10.234.503,10	-570.070,54	-1.623.766,63	-1.663.629,35	-324.277,44		538.106,59	-13.878.140,47
ΕΞΟΔΑ ΛΕΙΤΟΥΡΓΙΑΣ ΔΙΑΘΕΣΗΣ	-1.192.844,40	0,00	-992.301,83	-612.916,08	-42.734,70	-1.440,00		-2.842.237,01
ΆΛΛΑ ΕΞΟΔΑ	-78.204,89	0,00	0,00	-87.559,44	-21.322,14	2.067,32		-185.019,15
ΧΡΕΩΣΤΙΚΟΙ ΤΟΚΟΙ	-9.715.808,76	-64.334,95	-290.595,29	-448.868,00	-341.617,00	-8.416,06		-10.869.640,06
ΠΙΣΤΩΤΙΚΟΙ ΤΟΚΟΙ	1.240.274,12	2.105,16	98.597,30	35.348,00	25.494,13	43,21		1.401.861,92
ΑΠΟΤΕΛΕΣΜΑ ΠΑΡΑΓΩΓΩΝ	600.900,31							600.900,31
ΑΠΟΤΕΛΕΣΜΑ ΕΠΕΝΔΥΤΙΚΗΣ ΔΡΑΣΤΗΡΙΟΤΗΤΑΣ	-1.031.748,38						1.581.965,57	550.217,19
ΑΠΟΤΕΛΕΣΜΑ ΑΠΟ ΣΥΓΓΕΝΕΙΣ ΕΠΙΧΕΙΡΗΣΕΙΣ	-866.511,78							-866.511,78
ΚΕΡΔΗ ΑΠΟ ΑΠΟΚΤΗΣΗ ΒΑΚΑΡ ΑΕ	26.411,44							26.411,44
ΑΠΟΤΕΛΕΣΜΑ ΠΡΟ ΦΟΡΩΝ	14.238.611,46	772.400,69	1.641.040,72	1.600.570,49	804.330,68	152.594,98	1.581.965,57	20.791.514,59
ΦΟΡΟΣ ΕΙΣΟΔΗΜΑΤΟΣ	-4.124.013,00	-102.346,67	-165.521,07	-256.476,80	-25.309,56	-2.291,74		-4.675.958,84
ΚΑΘΑΡΟ ΑΠΟΤΕΛΕΣΜΑ	10.114.598,46	670.054,02	1.475.519,65	1.344.093,69	779.021,12	150.303,24	1.581.965,57	16.115.555,75
ΑΠΟΣΒΕΣΕΙΣ	38.501.447,00	2.432.810,04	3.704.891,98	3.839.335,57	2.333.215,80	292.312,00		51.104.012,39
ΠΕΡΙΟΥΣΙΑΚΑ ΣΤΟΙΧΕΙΑ	340.968.246,00	10.686.965,45	22.440.432,77	18.137.974,67	10.355.369,55	1.410.582,20		403.999.570,64
ΥΠΟΧΡΕΩΣΕΙΣ	-201.174.119,22	-2.548.768,89	-6.026.238,31	-10.872.361,17	-4.514.501,88	-89.644,69		-225.225.634,16
<b>1/1/2013-31/12/2013</b>	<b>ΕΛΛΑΔΑ</b>	<b>ΚΥΠΡΟΣ</b>	<b>ΒΟΥΛΓΑΡΙΑ</b>	<b>ΡΟΥΜΑΝΙΑ</b>	<b>ΣΕΡΒΙΑ</b>	<b>ΜΑΥΡΟΒΟΥΝΙΟ</b>	<b>ΑΠΑΛΟΙΦΕΣ</b>	<b>ΣΥΝΟΛΟ</b>
ΕΣΟΔΑ ΑΠΟ ΕΞΩΤΕΡΙΚΟΥΣ ΠΕΛΑΤΕΣ	120.139.395,44	6.393.775,07	9.714.674,24	9.953.790,80	4.449.379,00	729.312,42		151.380.326,97
ΔΙΑΤΟΜΕΑΚΑ ΕΣΟΔΑ	11.802,06						-11.802,06	0,00
ΚΟΣΤΟΣ ΠΩΛΗΣΕΩΝ	-95.894.707,68	-4.862.660,58	-5.514.832,97	-6.165.509,22	-3.296.393,53	-472.553,77	11.802,06	-116.194.855,69
ΜΙΚΤΟ ΑΠΟΤΕΛΕΣΜΑ	24.256.489,82	1.531.114,49	4.199.841,27	3.788.281,58	1.152.985,47	256.758,65	0,00	35.185.471,28
ΆΛΛΑ ΕΣΟΔΑ ΑΠΟ ΕΞΩΤΕΡΙΚΟΥΣ ΠΕΛΑΤΕΣ	1.863.961,48			25.913,67				1.889.875,15
ΆΛΛΑ ΕΣΟΔΑ ΔΙΑΤΟΜΕΑΚΑ	489.814,87						-489.814,87	0,00
ΕΞΟΔΑ ΔΙΟΙΚΗΤΙΚΗΣ ΛΕΙΤΟΥΡΓΙΑΣ	-8.978.697,97	-647.130,56	-1.576.719,29	-1.825.791,22	-113.029,20	-106.548,11	489.814,87	-12.758.101,48
ΕΞΟΔΑ ΛΕΙΤΟΥΡΓΙΑΣ ΔΙΑΘΕΣΗΣ	-1.184.957,91	0,00	-946.031,57	-619.205,28	-73.382,55	-108,00		-2.823.685,31
ΆΛΛΑ ΕΞΟΔΑ	-1.976.200,74	0,00	0,00	-75.168,99	-98.217,40	-1.148,64		-2.150.735,77
ΧΡΕΩΣΤΙΚΟΙ ΤΟΚΟΙ	-11.632.299,36	-87.109,06	-308.144,65	-433.437,16	-331.815,44	-10.594,00		-12.803.399,67
ΠΙΣΤΩΤΙΚΟΙ ΤΟΚΟΙ	2.554.610,77	1.428,58	116.420,68	81.036,00	3.024,48	82,90		2.756.603,41
ΑΠΟΤΕΛΕΣΜΑ ΠΑΡΑΓΩΓΩΝ	4.058.035,65							4.058.035,65
ΑΠΟΤΕΛΕΣΜΑ ΕΠΕΝΔΥΤΙΚΗΣ ΔΡΑΣΤΗΡΙΟΤΗΤΑΣ	727.911,27							727.911,27
ΑΠΟΤΕΛΕΣΜΑ ΑΠΟ ΣΥΓΓΕΝΕΙΣ ΕΠΙΧΕΙΡΗΣΕΙΣ	-990.665,20							-990.665,20
ΑΠΟΤΕΛΕΣΜΑ ΠΡΟ ΦΟΡΩΝ	9.188.002,68	798.303,45	1.485.366,44	941.628,60	539.565,36	138.442,80	0,00	13.091.309,33
ΦΟΡΟΣ ΕΙΣΟΔΗΜΑΤΟΣ	-5.994.609,37	-98.305,38	-150.573,84	-258.341,32	-87.967,77	-6.742,44		-6.596.540,12
ΚΑΘΑΡΟ ΑΠΟΤΕΛΕΣΜΑ	3.193.393,31	699.998,07	1.334.792,60	683.287,28	451.597,59	131.700,36	0,00	6.494.769,21
ΑΠΟΣΒΕΣΕΙΣ	38.168.075,61	2.289.576,89	3.462.995,40	3.514.154,33	1.687.634,91	235.584,89		49.358.022,03
ΠΕΡΙΟΥΣΙΑΚΑ ΣΤΟΙΧΕΙΑ	336.427.620,70	10.297.002,02	21.872.646,70	14.010.921,43	9.177.620,67	1.248.209,40		393.034.020,92
ΥΠΟΧΡΕΩΣΕΙΣ	-219.099.674,35	-2.613.359,48	-5.933.971,89	-8.867.768,65	-5.337.407,09	-77.575,13		-241.929.756,59

Οι βραχυχρόνιες ενοικιάσεις απευθύνονται (όσον αφορά την Ελλάδα) σε μεγάλο βαθμό σε αλλοδαπούς επισκέπτες που επισκέπτονται τις χώρες κατά τους θερινούς μήνες. Αυτό έχει ως αποτέλεσμα, το 57% των συνολικών εσόδων των βραχυχρόνιων ενοικιάσεων να πραγματοποιείται τους μήνες Ιούλιο-Σεπτέμβριο. Είναι αναπόφευκτο λοιπόν παρά τη μεγάλη συμμετοχή των μακροχρόνιων ενοικιάσεων στο σύνολο και την σταθερότητά τους, η εποχικότητα των βραχυχρόνιων ενοικιάσεων να οδηγεί και το σύνολο του κύκλου εργασιών αλλά κυρίως των αποτελεσμάτων χρήσεως της Autohellas, σε μεγάλα μεγέθη τους καλοκαιρινούς μήνες και σαφώς μικρότερα στις αρχές και το τέλος κάθε χρονιάς. Παράλληλα η εποχικότητα αυτή αντιμετωπίζεται με προσλήψεις εποχικού προσωπικού και αγορές και πωλήσεις του στόλου πριν την έναρξη και στο τέλος της σεζόν αντίστοιχα. Γεγονός όμως είναι ότι έξοδα όπως ενοίκια, διοικητικό προσωπικό και λοιπά παρόμοια έξοδα παραμένουν σταθερά σε όλη τη διάρκεια του χρόνου.

Τα ταμιακά διαθέσιμα κατά την 31.12.2014 αναλύονται ως εξής:

	ΟΜΙΛΟΣ	ΕΤΑΙΡΕΙΑ
Καταθέσεις σε τράπεζες	14,964,394.12	10,927,656.47
Μετρητά	195,993.77	139,911.36
Σύνολα:	15,160,387.89	11,067,567.83

### 3.5. Ενσώματα πάγια

Τα ιδιοχρησιμοποιούμενα ενσώματα ακίνητα αποτιμώνται σε αναπροσαρμοσμένες (εύλογες) αξίες, κάθε 3 έως 5 χρόνια. Αποσβέσεις διενεργούνται επί της αναπροσαρμοσμένης αξίας. Το αρχικό κόστος κτήσης περιλαμβάνει όλες τις άμεσα επιρριπτέες δαπάνες για την απόκτηση αυτών. Τα οικοπέδα δεν αποσβένονται. Τα υπόλοιπα ενσώματα πάγια επιμετρώνται στο κόστος κτήσεως μείον αποσβέσεις. Οι συντελεστές απόσβεσης έχουν ως εξής:

Μεταφορικά μέσα	2 – 5	Χρόνια
Μόνιμες κτιριακές εγκαταστάσεις	30 – 35	Χρόνια
Μηχανήματα και μηχανολογικός εξοπλισμός	6 – 7	Χρόνια
Μηχανογραφικός εξοπλισμός	3 – 4	Χρόνια
Λοιπός παραγωγικός εξοπλισμός	5	Χρόνια

Οι υπολειμματικές αξίες των αυτοκινήτων υπολογίζονται βάσει της τρέχουσας αξίας.

Όταν οι λογιστικές αξίες των ενσωμάτων παγίων υπερβαίνουν την ανακτήσιμη αξία τους, οι διαφορές (απομείωση) καταχωρούνται ως έξοδα στα αποτελέσματα.

Κατά την πώληση των ενσωμάτων παγίων, οι διαφορές μεταξύ του τιμήματος που λαμβάνεται και της λογιστικής τους αξίας καταχωρούνται ως κέρδη ή ζημίες στα αποτελέσματα.

### 3.6. Άυλα περιουσιακά στοιχεία

#### α) Σήματα και άδειες

Τα σήματα και οι άδειες αποτιμώνται στο κόστος κτήσεως μείον τις αποσβέσεις. Οι αποσβέσεις διενεργούνται με τη σταθερή μέθοδο κατά την διάρκεια της ωφέλιμης ζωής των στοιχείων αυτών η οποία είναι 5 έτη.

## Β) Λογισμικό

Οι άδειες λογισμικού αποτιμώνται στο κόστος κτήσεως μείον τις αποσβέσεις. Οι αποσβέσεις διενεργούνται με την σταθερή μέθοδο κατά την διάρκεια της ωφέλιμης ζωής των στοιχείων αυτών η οποία κυμαίνεται από 3 έως 5 χρόνια.

### 3.7. Απομείωση αξίας περιουσιακών στοιχείων

Τα περιουσιακά στοιχεία που επιμετρώνται στο αποσβέσιμο κόστος υπόκεινται σε έλεγχο απομείωσης της αξίας τους, όταν υπάρχουν ενδείξεις ότι η λογιστική αξία τους δεν θα ανακτηθεί. Η ανακτήσιμη αξία είναι η μεγαλύτερη αξία μεταξύ εύλογης αξίας μειωμένης με το απαιτούμενο για την πώληση κόστος και αξίας χρήσεως. Οι ζημιές απομείωσης καταχωρούνται ως έξοδα στα αποτελέσματα όταν προκύπτουν.

### 3.8. Διαθέσιμα για πώληση χρηματοοικονομικά περιουσιακά στοιχεία και αποτιμώμενα στην εύλογη αξία με μεταβολές αναγνωριζόμενες στα αποτελέσματα.

Τα διαθέσιμα για πώληση χρηματοοικονομικά στοιχεία αποτιμώνται στις εύλογες αξίες και οι μεταβολές τους, από την αποτίμηση στην εύλογη αξία, καταχωρούνται στα ίδια κεφάλαια μέσω της κατάστασης λοιπών συνολικών εσόδων, από όπου και μεταφέρονται στα κέρδη ή τις ζημιές με την πώλησή τους ή όταν αυτά απομειωθούν. Τα παράγωγα που δεν πληρούν τα κριτήρια της λογιστικής της αντιστάθμισης, αποτιμώνται στην εύλογη αξία τους με μεταβολές αναγνωριζόμενες στα αποτελέσματα.

### 3.9. Στοιχεία Αντιστάθμισης

Τα παράγωγα που πληρούν τα κριτήρια της λογιστικής της αντιστάθμισης ταμιακών ροών επιμετρώνται στην εύλογη αξία τους. Οι μεταβολές της εύλογης αξίας κατά το μέρος που αφορούν αποτελεσματική αντιστάθμιση αναγνωρίζονται σε αποθεματικό της καθαρής θέσης μέσω της κατάστασης λοιπών συνολικών εσόδων και μεταφέρονται στα αποτελέσματα κατά τον χρόνο που οι ταμιακές ροές των αντισταθμισμένων στοιχείων επηρεάζουν τα αποτελέσματα. Το αναποτελεσματικό μέρος της αντιστάθμισης αναγνωρίζεται άμεσα στα αποτελέσματα. Έλεγχος της αποτελεσματικότητας της αντιστάθμισης (αναδρομικός και μελλοντικός) διενεργείται σε κάθε ημερομηνία Ισολογισμού.

### 3.10. Απαιτήσεις από πελάτες

Οι απαιτήσεις από πελάτες καταχωρούνται αρχικά στην εύλογη αξία τους η οποία συμπίπτει με την ονομαστική αξία, αφαιρουμένων των ζημιών απομείωσης. Οι ζημιές απομείωσης (απώλειες από επισφαλείς απαιτήσεις) αναγνωρίζονται όταν υπάρχει αντικειμενική απόδειξη ότι ο όμιλος δεν είναι σε θέση να εισπράξει όλα τα ποσά που οφείλονται με βάση τους συμβατικούς όρους. Το ποσό της ζημιάς απομείωσης είναι η διαφορά μεταξύ της λογιστικής αξίας των απαιτήσεων και των εκτιμώμενων μελλοντικών ταμιακών ροών. Το ποσό της ζημιάς απομείωσης καταχωρείται ως έξοδο στα αποτελέσματα.

### 3.11. Ταμιακά διαθέσιμα και ισοδύναμα

Τα ταμιακά διαθέσιμα και ταμιακά ισοδύναμα περιλαμβάνουν τα μετρητά, τις καταθέσεις όψεως και τις βραχυπρόθεσμες μέχρι 6 μήνες επενδύσεις, υψηλής ρευστοποιησιμότητας και χαμηλού ρίσκου.

### 3.12. Συναλλαγές σε ξένα νομίσματα

Οι συναλλαγές που είναι εκπεφρασμένες σε ξένα νομίσματα μετατρέπονται σε Ευρώ με την συναλλαγματική ισοτιμία που ισχύει κατά την ημερομηνία της συναλλαγής. Κατά την ημερομηνία του ισολογισμού, τα νομισματικά περιουσιακά στοιχεία και οι υποχρεώσεις, που είναι εκπεφρασμένα σε ξένα νομίσματα, μετατρέπονται σε Ευρώ με την τρέχουσα συναλλαγματική ισοτιμία που ισχύει κατά την ημερομηνία αυτή. Οι συναλλαγματικές διαφορές που προκύπτουν από την μετατροπή καταχωρούνται στο λογαριασμό αποτελεσμάτων.

Οι συναλλαγματικές διαφορές οι οποίες προκύπτουν από μετατροπή οικονομικών καταστάσεων εκμεταλλεύσεων εξωτερικού, αναγνωρίζονται σε αποθεματικό της καθαρής θέσης μέσω της κατάστασης λοιπών συνολικών εσόδων.

### 3.13. Μετοχικό κεφάλαιο

Οι κοινές μετοχές κατατάσσονται στα ίδια κεφάλαια. Άμεσα κόστη για την έκδοση μετοχών, εμφανίζονται μετά την αφαίρεση του σχετικού φόρου εισοδήματος, σε μείωση του προϊόντος της έκδοσης. Άμεσα κόστη που σχετίζονται με την έκδοση μετοχών για την απόκτηση επιχειρήσεων περιλαμβάνονται στο κόστος κτήσεως της επιχειρήσεως που αποκτάται.

Το κόστος κτήσεως των ιδίων μετοχών μειωμένο με το φόρο εισοδήματος (εάν συντρέχει περίπτωση) εμφανίζεται αφαιρετικά των ιδίων κεφαλαίων του ομίλου, μέχρις ότου οι ίδιες μετοχές πωληθούν ή ακυρωθούν. Κάθε κέρδος ή ζημιά από πώληση ιδίων μετοχών καθαρό από άμεσα για την συναλλαγή λοιπά κόστη και φόρο εισοδήματος, αν συντρέχει περίπτωση, εμφανίζεται ως αποθεματικό στα ίδια κεφάλαια.

### 3.14. Δανεισμός

Τα δάνεια καταχωρούνται αρχικά στην εύλογη αξία τους μειωμένα με τα τυχόν άμεσα κόστη για την πραγματοποίηση της συναλλαγής. Μεταγενέστερα αποτιμώνται στο αναπόσβεστο κόστος με την χρήση του πραγματικού επιτοκίου.

### 3.15. Αναβαλλόμενος φόρος εισοδήματος

Ο αναβαλλόμενος φόρος εισοδήματος προσδιορίζεται με την μέθοδο της υποχρέωσης που προκύπτει από τις προσωρινές διαφορές μεταξύ της λογιστικής αξίας και της φορολογικής βάσης των περιουσιακών στοιχείων και των υποχρεώσεων.

Ο αναβαλλόμενος φόρος προσδιορίζεται με τους φορολογικούς συντελεστές που αναμένεται να ισχύουν κατά το χρόνο της ανάκτησης της λογιστικής αξίας των περιουσιακών στοιχείων και των υποχρεώσεων.

Οι αναβαλλόμενες φορολογικές απαιτήσεις καταχωρούνται κατά την έκταση κατά την οποία θα υπάρξει μελλοντικό φορολογητέο κέρδος για την χρησιμοποίηση της προσωρινής διαφοράς που δημιουργεί την αναβαλλόμενη φορολογική απαίτηση.

### 3.16. Παροχές στο προσωπικό

#### (α) Βραχυπρόθεσμες παροχές

Οι βραχυπρόθεσμες παροχές προς το προσωπικό σε χρήμα και σε είδος, καταχωρούνται ως έξοδο όταν καθίστανται δουλευμένες.

#### (β) Παροχές μετά την έξοδο από την υπηρεσία

Οι παροχές μετά την έξοδο από την υπηρεσία περιλαμβάνουν τόσο προγράμματα καθορισμένων εισφορών όσο και προγράμματα καθορισμένων παροχών. Το δουλευμένο κόστος των προγραμμάτων καθορισμένων εισφορών καταχωρείται ως έξοδο στην περίοδο που αφορά.

Η υποχρέωση που καταχωρείται στον ισολογισμό για τα προγράμματα καθορισμένων παροχών είναι η παρούσα αξία της δέσμευσης για την καθορισμένη παροχή. Η δέσμευση της καθορισμένης παροχής υπολογίζεται ετησίως αναλογιστικά με την χρήση της μεθόδου της προβλεπόμενης πιστωτικής μονάδος (projected unit credit method). Για την προεξόφληση χρησιμοποιείται το επιτόκιο των μακροπρόθεσμων ομολόγων του Ελληνικού Δημοσίου. Τα αναλογιστικά κέρδη και ζημιές αναγνωρίζονται στο σύνολό τους στα κέρδη εις νέον μέσω της κατάστασης λοιπών συνολικών εισοδημάτων. Οι υποχρεώσεις καθορισμένων παροχών αφορούν αποζημιώσεις μετά την έξοδο από την υπηρεσία βάσει των διατάξεων του Ν.2112/1920, όπως αυτός τροποποιήθηκε με τον Ν.4093/2012.

### 3.17. Προβλέψεις

Οι προβλέψεις δημιουργούνται όταν ο όμιλος έχει νομική ή τεκμαιρόμενη δέσμευση, ως αποτέλεσμα γεγονότων του παρελθόντος και πιθανολογείται ότι θα απαιτηθεί εκροή οικονομικού οφέλους για την τακτοποίηση της υποχρέωσης.

### 3.18. Αναγνώριση εσόδων

Τα έσοδα περιλαμβάνουν την εύλογη αξία των πωλήσεων αγαθών και παροχής υπηρεσιών, καθαρά από τους ανακτώμενους φόρους, εκπτώσεις και επιστροφές. Τα ενδο-ομιλικά έσοδα διαγράφονται πλήρως. Η αναγνώριση των εσόδων γίνεται ως εξής:

#### (α) Έσοδα από παροχή υπηρεσιών (Ενοικίαση αυτοκινήτων)

Τα έσοδα από παροχή υπηρεσιών λογίζονται με τη μέθοδο της ποσοστιαίας ολοκληρώσεως.

#### (β) Κέρδη από πώληση αυτοκινήτων

Τα κέρδη από την πώληση των αυτοκινήτων αναγνωρίζονται όταν η επιχείρηση μεταβιβάσει τους κινδύνους και τα οφέλη που συνεπάγεται η ιδιοκτησία των αυτοκινήτων.

#### (γ) Έσοδα από τόκους

Τα έσοδα από τόκους αναγνωρίζονται βάσει χρονικής αναλογίας και με την χρήση του αποτελεσματικού επιτοκίου.

#### (δ) Μερίσματα

Τα μερίσματα, λογίζονται ως έσοδα, όταν θεμελιώνεται το δικαίωμα είσπραξής τους, δηλαδή όταν εγκρίνονται από το όργανο που είναι κατά νόμο αρμόδιο να τα χορηγεί.

### 3.19. Μισθώσεις ( ο όμιλος ως εκμισθωτής )

Μισθώσεις ενσώματων παγίων, ιδιοκτησίας του ομίλου, για τις οποίες μεταβιβάζονται ουσιαστικά οι κίνδυνοι και οι ανταμοιβές, ταξινομούνται ως χρηματοδοτικές μισθώσεις. Οι χρηματοδοτικές μισθώσεις, κεφαλαιοποιούνται κατά την σύναψη της μίσθωσης και εμφανίζονται ως απαιτήσεις με ποσό ίσο με την καθαρή επένδυση στην μίσθωση. Τα εισπραττόμενα μισθώματα κατανέμονται σε μείωση της απαίτησης και ως χρηματοοικονομικό έσοδο, με τρόπο που να εξασφαλίζεται ένα σταθερό περιοδικό επιτόκιο στην καθαρή επένδυση.

### 3.20. Διανομή μερισμάτων

Η διανομή των μερισμάτων στους μετόχους της μητρικής καταχωρείται ως υποχρέωση στις οικονομικές καταστάσεις ατομικές και ενοποιημένες όταν η διανομή εγκρίνεται από την Γενική Συνέλευση των μετόχων.

### 3.21. Διαχείριση χρηματοοικονομικού κινδύνου

#### Παράγοντες χρηματοοικονομικού κινδύνου

#### (α) Πιστωτικός κίνδυνος

Η εταιρία δεν έχει σημαντικές συγκεντρώσεις πιστωτικού κινδύνου. Οι λιανικές πωλήσεις γίνονται είτε τοις μετρητοίς είτε μέσω πιστωτικών καρτών. Οι χονδρικές πωλήσεις γίνονται κατόπιν ελέγχου της φερεγγυότητας του πελάτη ενώ στις περισσότερες περιπτώσεις λαμβάνονται και εγγυήσεις ή προκαταβολές. Παράλληλα η εταιρεία παρακολουθεί σε συνεχή βάση την παλαιότητα των απαιτήσεων της και προβαίνει σε ανάλογες ενέργειες. Δυνητικός πιστωτικός κίνδυνος υπάρχει και στα διαθέσιμα της εταιρείας, όμως η Εταιρεία για τα καταθετικά της προϊόντα χρησιμοποιεί αναγνωρισμένα χρηματοπιστωτικά ιδρύματα υψηλής πιστοληπτικής ικανότητας. Επιπρόσθετα στα ιδρύματα αυτά η εταιρεία έχει δανειακές υποχρεώσεις μεγαλύτερου ύψους.

#### (β) Κίνδυνος ρευστότητας

Ο κίνδυνος ρευστότητας διατηρείται σε χαμηλά επίπεδα, μέσω της διαθεσιμότητας επαρκών πιστωτικών ορίων και υψηλών ταμιακών διαθεσίμων.

#### (γ) Κίνδυνος ταμιακών ροών και κίνδυνος μεταβολών εύλογης αξίας λόγω μεταβολών των επιτοκίων.

Η εταιρία υπόκειται σε κίνδυνο μεταβολής των επιτοκίων καθώς έχει συνάψει μακροπρόθεσμα δάνεια μεταβλητού επιτοκίου (Euribor), τον οποίο αντισταθμίζει εν μέρει με επιτοκιακά παράγωγα.

### 3.22 Σημαντικές εκτιμήσεις

Η σημαντικότερη εκτίμηση από την Διοίκηση για την εφαρμογή των λογιστικών πολιτικών αφορά την εκτίμηση της υπολειμματικής αξίας των αυτοκινήτων. Μία όχι ιδιαίτερα σημαντική μείωση των υπολειμματικών αξιών θα οδηγούσε σε σημαντική μείωση των καθαρών κερδών και της λογιστικής αξίας των αυτοκινήτων στην επόμενη χρήση, το μέγεθος των οποίων δεν είναι εύκολο να προσδιοριστεί λόγω της ρευστότητας που επικρατεί στην αγορά και του μεγάλου αριθμού και της ποικιλίας των αυτοκινήτων. Πάντως, κατά την διάρκεια του 2014 οι τιμές παρουσίασαν σχετική σταθεροποίηση και η χρήση κατέλειπε κέρδος € 8.045.976,61 για τον όμιλο και € 5.789.930,32 για την εταιρεία, παρά τις μειώσεις στη τιμή μεταπώλησης των αυτοκινήτων.

#### 4. Διαχείριση Κεφαλαίου

##### 4.1. Η πολιτική της εταιρείας όσον αφορά τη διαχείριση του κεφαλαίου είναι :

- Να διασφαλίσει τη δυνατότητα της εταιρείας να συνεχίσει απρόσκοπτα τη δραστηριότητά της
- Να παρέχει ικανοποιητική απόδοση στους μετόχους τιμολογώντας τις υπηρεσίες αναλογικά με το κόστος και φροντίζοντας την κεφαλαιακή διάρθρωση.

Η διοίκηση παρακολουθεί τα ξένα κεφάλαια σε σχέση με τα ίδια κεφάλαια στο σύνολό τους. Προκειμένου να πετύχει την επιθυμητή κεφαλαιακή διάρθρωση, η εταιρεία μπορεί να προσαρμόζει το μέρισμα, να προβεί σε επιστροφή κεφαλαίου, ή να εκδώσει νέες μετοχές.

Ως ίδια κεφάλαια νοούνται το σύνολο του μετοχικού κεφαλαίου, του υπέρ το άρτιο, των κερδών εις νέον και των λοιπών αποθεματικών (εκτός δικαιωμάτων μειοψηφίας).

Ως ξένα κεφάλαια νοούνται το σύνολο των δανειακών υποχρεώσεων αφαιρουμένων των ταμειακών διαθεσίμων. Έτσι ο δείκτης ξένα προς ίδια κεφάλαια στις 31/12/2014 και 31/12/2013 για την Εταιρεία και για τον Όμιλο διαμορφώνονται ως εξής :

ΕΤΑΙΡΕΙΑ	31/12/2014	31/12/2013
Ίδια Κεφάλαια	150,208,402.83	128,343,833.85
Σύνολο Δανεισμού	141,579,243.27	162,683,333.44
Μείον "Ταμειακά Διαθέσιμα	11,067,567.83	59,199,862.86
Καθαρός Δανεισμός	130,511,675.44	103,483,470.58
Δείκτης Ξένα /Ίδια Κεφάλαια	0.87	0.81

ΟΜΙΛΟΣ	31/12/2014	31/12/2013
Ίδια Κεφάλαια	178,773,936.48	151,104,264.33
Σύνολο Δανεισμού	157,826,034.63	178,792,331.15
Μείον "Ταμειακά Διαθέσιμα"	15,160,387.89	64,389,954.78
Καθαρός Δανεισμός	142,665,646.74	114,402,376.37
Δείκτης Ξένα /Ίδια Κεφάλαια	0.80	0.76

Στόχος της Εταιρείας είναι να επιτύχει δείκτη πάνω από 1 έως και 2.

##### 4.2. Από τις διατάξεις περί νομοθεσίας των Ανωνύμων Εταιρειών, Κ.Ν. 2190/1920, επιβάλλονται περιορισμοί σε σχέση με τα ίδια κεφάλαια που έχουν ως εξής:

- Η απόκτηση ιδίων μετοχών, με εξαίρεση την περίπτωση της απόκτησης με σκοπό την διανομή τους στους εργαζομένους, δεν μπορεί να υπερβαίνει το 10% του καταβλημένου μετοχικού κεφαλαίου και δεν μπορεί να έχει ως αποτέλεσμα την μείωση των ιδίων κεφαλαίων σε ποσό κατώτερο από το ποσό του μετοχικού κεφαλαίου προσαυξημένου με τα αποθεματικά για τα οποία η διανομή τους απαγορεύεται από τον Νόμο.
- Σε περίπτωση που το σύνολο των ιδίων κεφαλαίων της εταιρείας, γίνει κατώτερο από το ½ του μετοχικού κεφαλαίου το Διοικητικό Συμβούλιο υποχρεούται να συγκαλέσει την Γενική Συνέλευση, μέσα σε προθεσμία έξι μηνών από την λήξη της χρήσης, που θα αποφασίσει την λύση της εταιρείας ή την υιοθέτηση άλλου μέτρου.

- Όταν το σύνολο των ιδίων κεφαλαίων της εταιρείας, καταστεί κατώτερο του 1/10 του μετοχικού κεφαλαίου και η Γενική Συνέλευση δεν λαμβάνει τα κατάλληλα μέτρα, η εταιρεία μπορεί να λυθεί με δικαστική απόφαση μετά από αίτηση οποιουδήποτε έχει έννομο συμφέρον.
- Ετησίως, αφαιρείται το 1/20 τουλάχιστον των καθαρών κερδών, προς σχηματισμό του Τακτικού αποθεματικού, το οποίο χρησιμοποιείται αποκλειστικά προς εξίσωση, προ πάσης διανομής μερίσματος, του τυχόν χρεωστικού υπολοίπου του λογαριασμού Αποτελέσματα εις Νέον. Ο σχηματισμός του αποθεματικού αυτού καθίσταται προαιρετικός, όταν το ύψος του φθάσει το 1/3 του μετοχικού κεφαλαίου.
- Η καταβολή ετησίου μερίσματος στους μετόχους σε μετρητά, και σε ποσοστό 35% τουλάχιστον των καθαρών κερδών, μετά την αφαίρεση του τακτικού αποθεματικού και του καθαρού αποτελέσματος από την επιμέτρηση περιουσιακών στοιχείων και υποχρεώσεων στην εύλογη αξία τους, είναι υποχρεωτική. Τούτο δεν έχει εφαρμογή, αν έτσι αποφασισθεί από την Γενική Συνέλευση των μετόχων με πλειοψηφία τουλάχιστον 65% του καταβλημένου μετοχικού κεφαλαίου. Στην περίπτωση αυτή, το μη διανεμηθέν μέρισμα μέχρι τουλάχιστον ποσοστού 35% επί των κατά τα ανωτέρω καθαρών κερδών, εμφανίζεται σε ειδικό λογαριασμό Αποθεματικού προς κεφαλαιοποίηση, εντός τετραετίας με την έκδοση νέων μετοχών που παραδίδονται δωρεάν στους δικαιούχους μετόχους. Τέλος, με πλειοψηφία τουλάχιστον 70% του καταβλημένου μετοχικού κεφαλαίου, η Γενική Συνέλευση των μετόχων, μπορεί να αποφασίζει την μη διανομή μερίσματος.

**4.3 Η εταιρεία συμμορφώνεται πλήρως με τις σχετικές διατάξεις που επιβάλλονται από την νομοθεσία σε σχέση με τα ίδια κεφάλαια.**



## 5. Ενσώματα Πάγια Περιουσιακά Στοιχεία

Ο Όμιλος							
	Γήπεδα Οικόπεδα	Κτίρια & κτιριακές εγκατ/σεις	Μηχανήματα & μηχ/κος εξοπλισμός	Μεταφορικά μέσα	Έπιπλα & λοιπός εξοπλισμός	Πάγια υπό εκτέλεση	Σύνολο
<b>01.01.2013</b>							
Κόστος ή εκτίμηση	33.249.850,18	18.170.439,88	1.791.481,82	328.194.181,45	7.050.330,00	448.800,34	388.905.083,67
Σωρευμένες αποσβέσεις	0,00	-5.980.813,37	-1.266.394,82	-132.969.192,04	-6.368.217,72	0,00	-146.584.617,95
<b>Αναποσβ. αξία 01/01/2013</b>	<b>33.249.850,18</b>	<b>12.189.626,51</b>	<b>525.087,00</b>	<b>195.224.989,41</b>	<b>682.112,28</b>	<b>448.800,34</b>	<b>242.320.465,72</b>
<b>01.01 - 31.12.2013</b>							
Υπόλοιπο έναρξης	33.249.850,18	12.189.626,51	525.087,00	195.224.989,41	682.112,28	448.800,34	242.320.465,72
Αναπρ/γή αξίας ακινήτων	-4.650.058,71	438.291,75	0,00	0,00	0,00	0,00	-4.211.766,96
Προσθήκες	91.080,85	550.418,00	38.153,80	67.165.339,06	585.027,84	47.501,15	68.477.520,70
Πωλήσεις/Διαγραφές	0,00	0,00	-88.490,39	-1.400.353,70	-5.408,09	0,00	-1.494.252,18
Μεταφορά σε εμπορεύματα	0,00	0,00	0,00	-77.410.665,46	0,00	0,00	-77.410.665,46
Αποσβέσεις περιόδου	0,00	-566.651,59	-138.298,12	-47.978.216,86	-562.181,61	0,00	-49.245.348,18
Απομειώσεις ενσώματων παγίων	0,00	0,00	0,00	250.570,05	0,00	0,00	250.570,05
Μειώσεις αποσβ.Πωλ./Διαγρ	0,00	0,00	68.690,19	473.355,84	1.845,12	0,00	543.891,15
Μειώσεις μεταφ.σε εμπ/τα	0,00	0,00	0,00	53.461.087,24	0,00	0,00	53.461.087,24
<b>Αναποσβ. αξία 31.12.2013</b>	<b>28.690.872,32</b>	<b>12.611.684,67</b>	<b>405.142,48</b>	<b>189.786.105,58</b>	<b>701.395,54</b>	<b>496.301,49</b>	<b>232.691.502,08</b>
Κόστος ή εκτίμηση	28.690.872,32	19.125.728,87	1.741.145,23	316.548.501,35	7.629.949,75	496.301,49	374.232.499,01
Σωρευμένες αποσβέσεις	0,00	-6.514.044,20	-1.336.002,75	-126.762.395,77	-6.928.554,21	0,00	-141.540.996,93
<b>Αναποσβ. αξία 31.12.2013</b>	<b>28.690.872,32</b>	<b>12.611.684,67</b>	<b>405.142,48</b>	<b>189.786.105,58</b>	<b>701.395,54</b>	<b>496.301,49</b>	<b>232.691.502,08</b>
<b>01.01 - 31.12.2014</b>							
Υπόλοιπο έναρξης	28.690.872,32	12.611.684,67	405.142,48	189.786.105,58	701.395,54	496.301,49	232.691.502,08
Προσθήκες	1.194.245,63	641.533,36	131.619,52	98.955.695,44	1.274.130,14	-2.258,00	102.194.966,09
Προσθήκες από απόκτηση εταιρείας ΒΑΚΑΡ	465.375,48	216.439,84	14.103,48	1.912,52	0,00	0,00	697.831,32
Πωλήσεις/Διαγραφές	0,00	0,00	-60.938,30	-1.853.729,35	-150.665,91	0,00	-2.065.333,56
Μεταφορά σε εμπορεύματα	0,00	0,00	0,00	-73.992.850,92	0,00	0,00	-73.992.850,92
Αποσβέσεις περιόδου	0,00	-611.292,45	-125.165,93	-49.489.903,69	-734.936,56	0,00	-50.961.298,63
Μειώσεις αποσβ.Πωλ./Διαγρ	0,00	0,00	54.148,30	548.795,95	114.810,68	0,00	717.754,93
Μειώσεις μεταφ.σε εμπ/τα	0,00	0,00	0,00	52.994.564,22	0,00	0,00	52.994.564,22
<b>Αναποσβ. αξία 31.12.2014</b>	<b>30.350.493,43</b>	<b>12.858.365,42</b>	<b>418.909,55</b>	<b>216.950.589,75</b>	<b>1.204.733,89</b>	<b>494.043,49</b>	<b>262.277.135,53</b>
Κόστος ή εκτίμηση	30.350.493,43	19.983.702,07	2.361.680,20	339.689.170,57	9.497.293,65	494.043,49	402.376.383,41
Σωρευμένες αποσβέσεις	0,00	-7.125.336,65	-1.942.770,65	-122.738.580,82	-8.292.559,76	0,00	-140.099.247,88
<b>Αναποσβ. αξία 31.12.2014</b>	<b>30.350.493,43</b>	<b>12.858.365,42</b>	<b>418.909,55</b>	<b>216.950.589,75</b>	<b>1.204.733,89</b>	<b>494.043,49</b>	<b>262.277.135,53</b>

## Η Εταιρεία

	Γήπεδα Οικόπεδα	Κτίρια & κτιριακές εγκατ/σεις	Μηχανήματα & μηχ/κος εξοπλισμός	Μεταφορικά μέσα	Έπιπλα & λοιπός εξοπλισμός	Πάγια υπό εκτέλεση	Σύνολο
<b>01.01.2013</b>							
Κόστος ή εκτίμηση	25.025.827,72	14.975.739,72	1.448.115,97	272.281.619,59	6.644.965,20	335.173,56	320.711.441,76
Σωρευμένες αποσβέσεις	0,00	-4.359.370,52	-1.023.672,14	-113.411.897,41	-6.132.352,76	0,00	-124.927.292,83
<b>Αναποσβ. αξία 01.01.2013</b>	<b>25.025.827,72</b>	<b>10.616.369,20</b>	<b>424.443,83</b>	<b>158.869.722,18</b>	<b>512.612,44</b>	<b>335.173,56</b>	<b>195.784.148,93</b>
<b>01.01-31.12.13</b>							
Υπόλοιπο έναρξης	25.025.827,72	10.616.369,20	424.443,83	158.869.722,18	512.612,44	335.173,56	195.784.148,93
Αναπρ/γή αξίας ακινήτων	-4.650.058,71	350.746,20					-4.299.312,51
Προσθήκες	91.080,85	548.990,87	18.667,35	48.337.163,19	563.684,21	-46.365,34	49.513.221,13
Πωλήσεις/Διαγραφές			-83.573,56	-1.391.892,16	-1.096,58		-1.476.562,30
Μεταφορά σε εμπορεύματα				-64.248.292,48			-64.248.292,48
Αποσβέσεις περιόδου		-484.799,61	-98.983,18	-36.882.718,15	-494.277,36		-37.960.778,30
Απομειώσεις ενσώματων παγίων				250.570,05			250.570,05
Μειώσεις αποσβ.Πωλ./Διαγρ.			64.623,38	473.355,84	133,61		538.112,83
Μειώσεις μεταφ.σε εμπ/τα				43.465.453,12			43.465.453,12
<b>Αναποσβ. αξία 31.12.2013</b>	<b>20.466.849,86</b>	<b>11.031.306,66</b>	<b>325.177,82</b>	<b>148.873.361,59</b>	<b>581.056,32</b>	<b>288.808,22</b>	<b>181.566.560,47</b>
Κόστος ή εκτίμηση	20.466.849,86	15.842.056,03	1.383.209,76	254.978.598,14	7.207.552,83	288.808,22	300.167.074,84
Σωρευμένες αποσβέσεις	0,00	-4.810.749,37	-1.058.031,94	-106.105.236,55	-6.626.496,51	0,00	-118.600.514,37
<b>Αναποσβ. αξία 31.12.2013</b>	<b>20.466.849,86</b>	<b>11.031.306,66</b>	<b>325.177,82</b>	<b>148.873.361,59</b>	<b>581.056,32</b>	<b>288.808,22</b>	<b>181.566.560,47</b>
<b>01.01-31.12.14</b>							
Υπόλοιπο έναρξης	20.466.849,86	11.031.306,66	325.177,82	148.873.361,59	581.056,32	288.808,22	181.566.560,47
Προσθήκες	1.194.245,63	566.992,32	122.164,92	77.760.457,40	1.206.695,12	-6.500,00	80.844.055,39
Προσθήκες από απόκτηση εταιρείας ΒΑΚΑΡ	465.375,48	216.439,84	14.103,48	1.912,52	29.894,10		727.725,42
Πωλήσεις/Διαγραφές			-60.938,30	-1.853.729,35	-144.081,05		-2.058.748,70
Μεταφορά σε εμπορεύματα				-60.796.729,65			-60.796.729,65
Αποσβέσεις περιόδου		-527.383,80	-92.784,27	-37.022.070,60	-675.205,95		-38.317.444,62
Μειώσεις αποσβ.Πωλ./Διαγρ.			54.148,30	548.795,95	106.881,75		709.826,00
Μειώσεις μεταφ.σε εμπ/τα				42.739.568,15			42.739.568,15
<b>Αναποσβ. αξία 31.12.2014</b>	<b>22.126.470,97</b>	<b>11.287.355,02</b>	<b>361.871,95</b>	<b>170.251.566,01</b>	<b>1.105.240,29</b>	<b>282.308,22</b>	<b>205.414.812,46</b>
Κόστος ή εκτίμηση	22.126.470,97	16.625.488,19	1.994.290,13	270.120.150,59	9.043.940,67	282.308,22	320.192.648,77
Σωρευμένες αποσβέσεις	0,00	-5.338.133,17	-1.632.418,18	-99.868.584,58	-7.938.700,38	0,00	-114.777.836,31
<b>Αναποσβ. αξία 31.12.2014</b>	<b>22.126.470,97</b>	<b>11.287.355,02</b>	<b>361.871,95</b>	<b>170.251.566,01</b>	<b>1.105.240,29</b>	<b>282.308,22</b>	<b>205.414.812,46</b>

Η τελευταία εκτίμηση της εύλογης αξίας ακινήτων από τον Όμιλο έγινε την 31.12.2013 με την μέθοδο των συγκριτικών στοιχείων και κτηματαγοράς από ανεξάρτητο εκτιμητή (Επίπεδο 2 ιεράρχησης εύλογων αξιών).

Σημείωση : Σε εξασφάλιση των Ομολογιακών δανείων συνολικού ύψους € 142.700.000 έχουν εγγραφεί προσημειώσεις υποθήκης α' τάξης υπέρ των Εκπροσώπων και για λογαριασμό των Ομολογιούχων, συνολικού ποσού € 53.793.055. Παράλληλα έχει συσταθεί κυμαινόμενη ασφάλεια επί των αυτοκινήτων της Εταιρείας ύψους € 104.000.000.

**6. Άυλα Περιουσιακά Στοιχεία**

	ΟΜΙΛΟΣ	ΕΤΑΙΡΕΙΑ
Αναπόσβεστη αξία 31/12/13	989,253.54	138,625.16
Προσθήκες	164,418.44	148,442.26
Πωλήσεις / Διαγραφές	-376.49	0.00
Αναπροσαρμογή άυλων στοιχείων	-215,500.00	0.00
Αποσβέσεις περιόδου	-142,713.76	-73,449.52
Μειώσεις αποσβ.πωλήσεων / Διαγραφών	241.46	0.00
Αναπόσβεστη αξία 31/12/14	795,323.19	213,617.90

Τα άυλα περιουσιακά στοιχεία αφορούν λογισμικά προγράμματα και άδειες ενοικιαζόμενων αυτοκινήτων. Οι άδειες αυτές αγοράστηκαν από την θυγατρική εταιρεία « Demstar Rentals 2005 Ltd » για την εκτέλεση των εργασιών της βάσει της ισχύουσας νομοθεσίας στην Κύπρο.

**7. Επενδύσεις σε ακίνητα**

	ΟΜΙΛΟΣ	ΕΤΑΙΡΕΙΑ
Λογιστική αξία 01.01.2013	10,308,208.93	13,635,410.20
Αναπροσαρμογή στην εύλογη αξία	-322,249.34	-234,703.79
<b>Υπόλοιπο 31.12.2013</b>	<b>9,985,959.59</b>	<b>13,400,706.41</b>
Αγορές χρήσεως 2014	341,379.33	341,379.33
Προσθήκες από απόκτηση εταιρείας ΒΑΚΑΡ ΑΕ	10,217,329.44	10,217,329.44
<b>Υπόλοιπο 31.12.2014</b>	<b>20,544,668.36</b>	<b>23,959,415.18</b>

Τα επενδυτικά ακίνητα επιμετρήθηκαν κατά την 31.12.2013 με την Μέθοδο Κεφαλαιοποίησης Εισοδήματος συνδυαστικά με τις Προεξοφλούμενες Χρηματοδοτικές Ροές. Τα επενδυτικά ακίνητα της αποκτηθείσας εταιρείας ΒΑΚΑΡ επιμετρήθηκαν στην εύλογη αξία τους την 30.06.2014. Ο χρησιμοποιούμενος συντελεστής απόδοσης είναι 7,75 - 10% και ο συντελεστής παρούσας αξίας 11,50 - 14,50%.

## 8. Επενδύσεις σε θυγατρικές

			31.12.2014	31.12.2013
Επενδύσεις σε θυγατρικές (κόστος κτήσεως)			15,392,361.10	13,392,361.10
Επωνυμία	Χώρα Εγκ/σης	Ποσοστό Συμμετοχής	Αξία Κτήσεως	Αξία Κτήσεως
AUTOTECHNICA LTD	Βουλγαρία	99.99%	3,011,842.00	3,011,842.00
DEMSTAR RENTALS 2005 LTD	Κύπρος	100.00%	3,078,810.50	3,078,810.50
AUTOTECHNICA FLEET SERVICES S.R.L.	Ρουμανία	100.00%	4,000,000.00	4,000,000.00
AUTOTECHNICA HELLAS ATEE	Ελλάδα	100.00%	300,000.00	300,000.00
A.T.C.AUTOTECHNICA (CYPRUS)LTD	Κύπρος	100.00%	1,708.60	1,708.60
AUTOTECHNICA SERBIA DOO	Σερβία	100.00%	4,000,000.00	2,000,000.00
AUTOTECHNICA MONTENEGRO DOO	Μαυροβούνιο	100.00%	1,000,000.00	1,000,000.00

Η AUTOHELLAS ATEE συμμετέχει στην εταιρεία AUTOTECHNICA LTD κατά 99,99% ενώ απέκτησε συμμετοχή το 2003.

Το 2005 η AUTOHELLAS ATEE συμμετείχε στην ίδρυση της εταιρίας DEMSTAR RENTALS 2005 LTD, που λειτουργεί στην Κύπρο με τίμημα €2.061.004,50 (ποσοστό 75%). Τον Αύγουστο του 2009 η εταιρεία προχώρησε στην εξαγορά του υπολοίπου 25% των δικαιωμάτων μειοψηφίας της Demstar Rentals 2005 Ltd με τίμημα €1.017.806,00. Μετά την συγκεκριμένη εξαγορά η Autohellas ATEE κατέχει το 100% της Demstar Rentals 2005 Ltd.

Το 2007 η AUTOHELLAS ATEE προχώρησε στην ίδρυση της θυγατρικής εταιρίας AUTOTECHNICA FLEET SERVICES S.R.L. που λειτουργεί στη Ρουμανία, με μετοχικό κεφάλαιο €1.000,00 (ποσοστό 100%). Τον Μάιο του 2007, έγινε αύξηση του μετοχικού κεφαλαίου της εταιρίας AUTOTECHNICA FLEET SERVICES S.R.L. κατά €999.000,00. Την 27.04.2011 έγινε αύξηση του μετοχικού κεφαλαίου της εταιρίας AUTOTECHNICA FLEET SERVICES S.R.L. κατά €3.000.000 (Συνολικό μετοχικό κεφάλαιο €4.000.000).

Τον Φεβρουάριο του 2008 η AUTOHELLAS ATEE προχώρησε στην ίδρυση της θυγατρικής εταιρίας AUTOTECHNICA HELLAS ATEE με μετοχικό κεφάλαιο €300.000,00 (ποσοστό 100%). Η κύρια δραστηριότητά της είναι η συντήρηση και επισκευή αυτοκινήτων-οχημάτων.

Στις 24 Ιανουαρίου 2008 η AUTOHELLAS ATEE προχώρησε στη σύσταση της θυγατρικής εταιρίας A.T.C. AUTOTECHNICA (CYPRUS) LTD της οποίας η λειτουργία ξεκίνησε το 2ο τρίμηνο του 2008. Το κεφάλαιό της ανέρχεται σε €1.708,60 (ποσοστό συμμετοχής 100%) και η κύρια δραστηριότητά της είναι η εμπορία αυτοκινήτων.

Τον Φεβρουάριο του 2010 η εταιρεία προχώρησε στην ίδρυση της εταιρίας AUTOTECHNICA SERBIA DOO με το ποσό των € 500.000,00 (100% συμμετοχή). Την 30.11.2011 έγινε αύξηση μετοχικού κεφαλαίου της AUTOTECHNICA SERBIA DOO κατά € 1.500.000. Την 14.03.14 έγινε αύξηση μετοχικού κεφαλαίου κατά €2.000.000 (Συνολικό Μετοχικό Κεφάλαιο € 4.000.000).

Τον Δεκέμβριο του 2010 η εταιρεία προχώρησε στην ίδρυση της εταιρίας AUTOTECHNICA MONTENEGRO DOO, με το ποσό των € 3.000,00 (ποσοστό συμμετοχής 100%). Την 08.04.2011 έγινε αύξηση του μετοχικού κεφαλαίου της εταιρίας AUTOTECHNICA MONTENEGRO D.O.O. κατά € 997.000 (Συνολικό μετοχικό κεφάλαιο €1.000.000).

## 9. Επενδύσεις σε συγγενείς / Κοινοπραξίες

Μέθοδος καθαρής θέσης / κόστος κτήσης	Ο ΟΜΙΛΟΣ		Η ΕΤΑΙΡΕΙΑ	
	31/12/14	31/12/13	31/12/14	31/12/13
ΕΛΤΡΕΚΚΑ ΑΕ	1,017,404.29	1,768,595.05	0.00	3,681,965.57
SPORTSLAND SA	5,158,592.70	4,977,927.82	6,050,000.00	5,730,000.00
	6,175,996.99	6,746,522.87	6,050,000.00	9,411,965.57

<b>Κοινοπραξίες/Στοιχεία που προκύπτουν από τις οικονομικές καταστάσεις τους</b>		
	<b>SPORTSLAND ΑΕ</b>	
	<b>2014</b>	<b>2013</b>
Ποσοστό συμμετοχής	50%	50%
Ληφθέντα μερίσματα	0.00	0.00
Μη κυκλοφορούντα περιουσιακά στοιχεία	10,113,904.36	9,709,419.05
Κυκλοφορούντα περιουσιακά στοιχεία	216,276.93	342,707.95
Ταμιακά διαθέσιμα και ισοδύναμα	226,903.02	177,859.35
Μακροπρόθεσμες υποχρεώσεις	189,964.12	160,156.60
Μακροπρόθεσμες τραπεζικές υποχρεώσεις	0.00	0.00
Βραχυπρόθεσμες υποχρεώσεις	49,934.78	113,974.11
Βραχυπρόθεσμες τραπεζικές υποχρεώσεις	0.00	0.00
Έσοδα	0.00	0.00
Αποσβέσεις και απομειώσεις	5,504.58	4,790.14
Τόκοι έξοδα	583.15	619.60
Τόκοι έσοδα	497.99	3,048.10
Κέρδος/Ζημία προ φόρων	-240,612.71	-231,663.07
Φόρος εισοδήματος	-31,952.52	-42,334.31
Κέρδος/Ζημία μετά από φόρους	-272,565.23	-273,997.38
Λοιπά συνολικά εισοδήματα	0.00	0.00
Συγκεντρωτικά συνολικά αποτελέσματα	0.00	0.00
Λοιπά	-6,105.00	-4,070.00
Προσαρμογές εύλογης αξίας	0.00	0.00
Προσαρμογές διαφορών σε λογιστικές πολιτικές	0.00	0.00
<b>Συμφωνία στοιχείων κοινοπραξιών</b>		
Υπόλοιπο αξίας 01.01.2013	4,866,961.51	
Αποτελέσματα περιόδου 2013	-136,998.69	
Αύξηση Μετοχικού Κεφαλαίου	247,965.00	
Ληφθέντα μερίσματα περιόδου 2012	0.00	
Υπόλοιπο 31.12.2013	4,977,927.82	
Αποτελέσματα περιόδου 2014	-136,282.62	
Αύξηση Μετοχικού Κεφαλαίου	316,947.50	
Ληφθέντα μερίσματα περιόδου 2013	0.00	
Υπόλοιπο 31.12.2014	5,158,592.70	

**Συγγενείς/Στοιχεία που προκύπτουν από τις οικονομικές καταστάσεις τους**

	ΕΛΤΡΕΚΚΑ ΑΕ	
	2014	2013
Ποσοστό συμμετοχής	50%	50%
Ληφθέντα μερίσματα	0.00	0.00
Μη κυκλοφορούντα περιουσιακά στοιχεία	7,203,436.21	7,104,483.34
Κυκλοφορούντα περιουσιακά στοιχεία	18,174,193.13	17,397,868.72
Μακροπρόθεσμες υποχρεώσεις	10,690,788.17	1,474,337.97
Βραχυπρόθεσμες υποχρεώσεις	12,652,032.59	19,490,824.00
Έσοδα	28,123,636.03	25,228,734.88
Κέρδος/Ζημία προ φόρων	-1,470,399.36	-1,724,400.67
Φόρος εισοδήματος	-9,941.04	-17,067.64
Κέρδος/Ζημία μετά από φόρους	-1,460,458.32	-1,707,333.03
Λοιπά συνολικά εισοδήματα	-41,923.19	-25,848.08
Συγκεντρωτικά συνολικά αποτελέσματα	-1,502,381.51	-1,733,181.11

**Συμφωνία στοιχείων συγγενών**

Υπόλοιπο αξίας 01.01.2013	2,635,185.60
Αποτελέσματα περιόδου 2013	-866,590.56
Ληφθέντα μερίσματα περιόδου 2012	0.00
Υπόλοιπο 31.12.2013	1,768,595.05
Αποτελέσματα περιόδου 2014	-751,190.76
Ληφθέντα μερίσματα περιόδου 2013	0.00
Υπόλοιπο 31.12.2014	1,017,404.29

Η Autohellas ΑΤΕΕ συμμετείχε στην εταιρεία ΕΛΤΡΕΚΚΑ Α.Ε. κατά 50% με την ΕΛΤΡΑΚ Α.Ε. να κατέχει το υπόλοιπο 50%. Τον Οκτώβριο και τον Δεκέμβριο του 2010 η εταιρεία συμμετείχε στην αύξηση του μετοχικού κεφαλαίου της εταιρείας κατά το ποσό των € 979,55 και € 2.000.985 αντίστοιχα. Η συνολική συμμετοχή της (50%) ανέρχεται στο ποσό των € 4.201.965,57. Στις 31.12.2010 η Autohellas προχώρησε στην απομείωση της αξίας συμμετοχής της στην ΕΛΤΡΕΚΚΑ Α.Ε. κατά το ποσό των €520.000. Μετά την απομείωση η αξία της συμμετοχής της ανέρχεται στο ποσό των € 3.681.965,57. Στις 31.12.2014 η εταιρεία προχώρησε στην πώληση του συνόλου της συμμετοχής της στην ΕΛΤΡΕΚΚΑ Α.Ε., στη θυγατρική της ΑΥΤΟΤΕΧΝΙΚΑ HELLAS ΑΤΕΕ με συνολικό τίμημα € 1.100.000. Από την πώληση προέκυψε ζημιά € 2.581.965,57 η οποία επιβάρυνε τα αποτελέσματα περιόδου (των ατομικών οικονομικών καταστάσεων της εταιρείας). Η ΕΛΤΡΕΚΚΑ Α.Ε. έχει ως αντικείμενο την εισαγωγή, αποθήκευση, εμπορία και διανομή ανταλλακτικών αυτοκινήτων πολλών διεθνών οίκων στην ελληνική αγορά.

Από τον Φεβρουάριο του 2008 η ΑΥΤΟHELLAS ΑΤΕΕ συμμετέχει στην εταιρεία SPORTSLAND ΕΓΚΑΤΑΣΤΑΣΕΙΣ ΣΠΟΡ-ΤΟΥΡΙΣΤΙΚΕΣ ΚΑΙ ΞΕΝΟΔΟΧΕΙΑΚΕΣ ΕΠΙΧΕΙΡΗΣΕΙΣ ΑΝΩΝΥΜΗ ΕΤΑΙΡΕΙΑ με συνολικό τίμημα €2.030.000 (ποσοστό συμμετοχής 50%). Τον Μάιο του 2009 η Autohellas ΑΤΕΕ συμμετείχε στην αύξηση του μετοχικού κεφαλαίου της Sportsland Α.Ε. κατά €500.000 (ποσοστό 50% της συνολικής αύξησης του μετοχικού κεφαλαίου €1.000.000). Τον Ιανουάριο του 2010 η ΑΥΤΟHELLAS ΑΤΕΕ συμμετείχε στην αύξηση του Μετοχικού Κεφαλαίου της SPORTSLAND Α.Ε. κατά € 500.000 (ποσοστό 50% συνολικής αύξησης του μετοχικού κεφαλαίου €1.000.000). Τον Απρίλιο του 2010 η Autohellas ΑΤΕΕ συμμετείχε στην αύξηση του μετοχικού κεφαλαίου της Sportsland κατά € 100.000 από το σύνολο του ποσοστού συμμετοχής της ποσού € 500.000. Το υπόλοιπο ποσό € 400.000 καταβλήθηκε τον Ιούλιο του 2010. Τον

Οκτώβριο του 2010 η AutoHellas συμμετείχε στην αύξηση μετοχικού κεφαλαίου της Sportsland A.E. κατά το ποσό των € 300.000 από το σύνολο του ποσού συμμετοχής της € 1.000.000. Το υπόλοιπο ποσό συμμετοχής της €700.000 καταβλήθηκε τον Ιανουάριο και τον Φεβρουάριο του 2011. Τον Νοέμβριο του 2011 η Autohellas συμμετείχε στην αύξηση μετοχικού κεφαλαίου της Sportsland AE κατά € 300.000 (ποσοστό 50% της συνολικής αύξησης μετοχικού κεφαλαίου ποσού € 600.000). Το 2012 η Autohellas ATEE, συμμετείχε στην αύξηση του μετοχικού κεφαλαίου της Sportsland A.E. κατά € 650.000,00. Με την από 25.07.2013 Έκτακτη Γενική Συνέλευση, η εταιρεία Sportsland A.E. αποφάσισε την αύξηση του μετοχικού κεφαλαίου της κατά το ποσό των €500.000. Τον Ιούλιο, τον Σεπτέμβριο, τον Οκτώβριο και Δεκέμβριο του 2013 η AutoHellas ATEE κατέβαλε για την παραπάνω αύξηση ποσό €250.000. Με την από 18.06.2014 Ε.Γ.Σ. η εταιρεία Sportsland A.E. αποφάσισε την αύξηση του μετοχικού κεφαλαίου κατά €250.000 στην οποία η Autohellas ATEE συμμετείχε κατά €125.000. Τον Ιούλιο του 2014 η εταιρεία κατέβαλε για νέα αύξηση μετοχικού κεφαλαίου της εταιρείας SPORTSLAND AE το ποσό των €195.000. Το συνολικό τίμημα συμμετοχής κατά την 31.12.2014 ανέρχεται σε ποσό € 6.050.000 (ποσοστό 50%). Το υπόλοιπο 50% ανήκει στον Αχιλλέα Κωνσταντακόπουλο.

## 10. Διαθέσιμα για πώληση χρηματοοικονομικά περιουσιακά στοιχεία

Τα διαθέσιμα για πώληση περιουσιακά στοιχεία έχουν ως ακολούθως :

Μέθοδος καθαρής θέσης / κόστος κτήσης	ΠΟΣΟΣΤΟ ΣΥΜΜΕΤΟΧΗΣ	ΕΥΛΟΓΗ ΑΞΙΑ	
	%	31/12/14	31/12/13
ΑΕΡΟΠΟΡΙΑ ΑΙΓΑΙΟΥ ΑΕ	11.5769	57,048,427.20	44,147,077.65
ΚΡΗΤΙΚΑ ΓΚΟΛΦ ΑΕ	14.8847	2,858,190.92	1,559,815.85
ΤΡΑΠΕΖΑ ΠΕΙΡΑΙΩΣ ΑΕ	0.0199	0.00	1,548,360.00
		59,906,618.12	47,255,253.50

Το 2012 η Autohellas ATEE συμμετείχε σε αυξήσεις της εταιρείας Κρητικά Γκόλφ Α.Ε. κατά το ποσό των €346.708,00. Το 2013 προχώρησε σε αγορά 64.649 μετοχών με συνολικό τίμημα € 491.398 και επίσης σε καταβολή € 72.476,93 για συμμετοχή σε αύξηση μετοχικού κεφαλαίου. Το 2014 προχώρησε σε καταβολή € 1.298.375,07 για συμμετοχή σε αύξηση μετοχικού κεφαλαίου της εταιρείας. Το συνολικό τίμημα της συμμετοχής της Autohellas ανέρχεται στο ποσό των € 3.328.190,92. (Επίπεδο 3), το οποίο μετά την απομείωση το 2010 ανέρχεται στα € 2.858.190,92.

Η Autohellas ATEE στις 31.12.2010 κατείχε 4.947.920 μετοχές της εταιρείας «Αεροπορία Αιγαίου Α.Ε.». Κατά τη χρήση του 2011 προχώρησε σε αγορά 635.458 μετοχών της εταιρείας «Αεροπορία Αιγαίου Α.Ε.», με μέση τιμή κτήσης €1,58 ανά μετοχή. Το 2012 προχώρησε σε αγορά 393.167 μετοχών της Αεροπορίας Αιγαίου με μέση τιμή κτήσης €1,39 ανά μετοχή. Το 2013 προχώρησε σε αγορά 1.769.964 μετοχών της Αεροπορίας Αιγαίου με μέση τιμή κτήσης €4,26 ανά μετοχή. Τον Οκτώβριο του 2013 προχώρησε στην πώληση 200.000 μετοχών με συνολικό τίμημα €1.126.000. Από την πώληση προέκυψε κέρδος €632.019,80. Στις 31.12.2013 κατείχε 7.546.509 μετοχές (ποσοστό 10,5668%) οι οποίες επιμετρήθηκαν με την τιμή κλεισίματος της μετοχής στην τελευταία συνεδρίαση του Χ.Α. της 31.12.2013. (€5,85 ανά μετοχή). Από την επιμέτρηση αυτή προέκυψε κέρδος €25.338.170,59 σε σχέση με την προηγούμενη επιμέτρηση το οποίο αναγνωρίστηκε απευθείας στην καθαρή θέση της εταιρείας μέσω της κατάστασης λοιπών συνολικών εισοδημάτων. Το 2014 προχώρησε σε αγορά 721.379 μετοχών της εταιρείας «Αεροπορία Αιγαίου Α.Ε.» με μέση τιμή κτήσης 7,09 ανά μετοχή. Τον Ιούλιο του 2014, η Autohellas ATEE εισέπραξε το ποσό των €8.198.088 ως επιστροφή κεφαλαίου (€1/μετοχή) βάσει της Έκτακτης Γενικής Συνέλευσης των μετόχων της «Αεροπορίας Αεροπορίας Αιγαίου Α.Ε.» της 14/03/2014 και το οποίο μείωσε την αξία κτήσης των μετοχών της. Στις 31.12.2014 κατείχε 8.267.888 μετοχές (ποσοστό 11,5769%) οι οποίες επιμετρήθηκαν με την τιμή κλεισίματος του Χ.Α.Α. της 31.12.2014 (€6,90/μετοχή) και προέκυψε κέρδος €15.986.066,63 (επίπεδο 1) σε σχέση με την επιμέτρηση της 31.12.2013 το οποίο μετά την αφαίρεση φόρου €4.156.377,32 αναγνωρίστηκε απευθείας στην καθαρή θέση της εταιρείας μέσω της κατάστασης λοιπών συνολικών εισοδημάτων.

Στο έτος του 2011 η Autohellas ATEE προχώρησε στην αγορά 1.200.000 μετοχών της εταιρείας «Τράπεζα Πειραιώς Α.Ε.» (ποσοστό 0,1049%) με μέση τιμή κτήσης €1,54 ανά μετοχή. Από την επιμέτρηση αυτών στις 31.12.2011 προέκυψε ζημία €1.545.172,58 και στις 29.06.2012 προέκυψε σε σχέση με την 31.12.2011, κέρδος €7.200,00 (τιμή κλεισίματος Χ.Α. 29.06.2012 €0,259 ανά μετοχή). Μετά και από αυτή την επιμέτρηση, το συνολικό ποσό της ζημίας των €1.537.972,58 το οποίο είχε αναγνωρισθεί απευθείας στην καθαρή θέση



μέσω της κατάστασης λοιπών συνολικών εισοδημάτων, μεταφέρθηκε στα αποτελέσματα της χρήσης 2012, ως ζημία απομείωσης. Το 2013 συμμετείχε στην αύξηση μετοχικού κεφαλαίου της Τράπεζας Πειραιώς με την αγορά 892.000 μετοχών και warrants αντί του ποσού των € 1.516.400. Μετά και το reverse split (αναλογία 10 παλιές προς 1 νέα) η εταιρεία κατέχει 1.012.000 μετοχές (120.000+892.000) οι οποίες μετά την επιμέτρηση της 31.12.2013 (τιμή κλεισίματος Χ.Α. 31.12.2013, €1,53 ανά μετοχή) προέκυψε κέρδος €4.568 σε σχέση με την επιμέτρηση της 31.12.2012 η οποία αναγνωρίστηκε απευθείας στην καθαρή θέση μέσω της κατάστασης λοιπών συνολικών εισοδημάτων. (Επίπεδο ιεράρχησης εύλογων αξιών 1). Τον Φεβρουάριο του 2014 η εταιρεία προχώρησε στην πώληση του συνόλου των μετοχών (1.012.000) της Τράπεζας Πειραιώς από την οποία προέκυψε κέρδος €550.217,19, το οποίο αύξησε το αποτέλεσμα περιόδου.

Επίσης τον Φεβρουάριο του 2014 προχώρησε σε αγορά 400.000 warrants της Τράπεζας Πειραιώς με αξία €386.351,84. Τον Μάιο και τον Ιούνιο του 2014, η εταιρεία προχώρησε στην πώληση του συνόλου των κατεχομένων 1.292.000 warrants της Τράπεζας Πειραιώς με συνολικό τίμημα €1.248.803,14 και προέκυψε κέρδος ποσού €181.855,30 το οποίο αύξησε τα αποτελέσματα περιόδου.

### 11. Πελάτες / Λοιπές απαιτήσεις

	Ο ΟΜΙΛΟΣ		Η ΕΤΑΙΡΕΙΑ	
	31/12/2014	31/12/2013	31/12/2014	31/12/2013
Απαιτήσεις από Πελάτες	22,134,950.33	20,495,360.15	17,310,735.68	15,595,042.94
Λοιπές Απαιτήσεις	2,864,010.89	2,602,623.39	2,062,115.91	1,695,095.70
Μείον: Προβλέψεις για επισφαλείς απαιτήσεις	-2,876,769.99	-3,375,853.69	-1,960,430.87	-2,373,189.16
	22,122,191.23	19,722,129.85	17,412,420.72	14,916,949.48

Η κίνηση του λογαριασμού των προβλέψεων για επισφαλείς απαιτήσεις έχει ως εξής:

	Ο ΟΜΙΛΟΣ	Η ΕΤΑΙΡΕΙΑ
<b>Υπόλοιπο Έναρξης 01/01/13</b>	<b>3,699,584.29</b>	<b>2,756,057.44</b>
Πλέον Προβλέψεις 01/01-31/12/13	703,094.38	525,930.80
Μείον Διαγραφές 01/01-31/12/13	1,026,824.98	908,799.08
Μείον Αχρησ.προβλέψεις	0.00	0.00
<b>Υπόλοιπο λήξης 31/12/13</b>	<b>3,375,853.69</b>	<b>2,373,189.16</b>
<b>Υπόλοιπο Έναρξης 01/01/14</b>	<b>3,375,853.69</b>	<b>2,373,189.16</b>
Πλέον Προβλέψεις 01/01-31/12/14	395,649.81	200,000.00
Μείον Διαγραφές 01/01-31/12/14	612,758.29	612,758.29
Μείον Αχρησ.προβλέψεις	281,975.22	0.00
<b>Υπόλοιπο λήξης 31/12/14</b>	<b>2,876,769.99</b>	<b>1,960,430.87</b>

Ο όμιλος παρακολουθεί τα υπόλοιπα των απαιτήσεων του και σχηματίζει προβλέψεις για επισφάλειες σε εξατομικευμένη βάση, εφόσον κρίνει πιθανή την αδυναμία είσπραξής τους. Ως μέτρο αδυναμίας είσπραξης χρησιμοποιεί την παλαιότητα του υπολοίπου, την πτώχευση του οφειλέτη και την αντικειμενική δυσκολία του οφειλέτη. Επίσης ως επισφάλειες θεωρούνται το σύνολο των ποσών που διεκδικούνται δια της νομικής οδού, ανεξάρτητα της πιθανότητας είσπραξης μέρους του ποσού. Κατά κανόνα η εταιρεία διεκδικεί δικαστικά ληξιπρόθεσμες απαιτήσεις παλαιότερες των 3 μηνών και εφόσον το ύψος της απαίτησης δικαιολογεί το κόστος της



διεκδίκησης. Δεν υπάρχουν απαιτήσεις σε καθυστέρηση για τις οποίες δεν έχει σχηματισθεί πρόβλεψη απομείωσης.

Οι εύλογες αξίες των απαιτήσεων ταυτίζονται περίπου με τις λογιστικές αξίες τους. Η μέγιστη έκθεση στον πιστωτικό κίνδυνο από τις απαιτήσεις είναι για το 2013 €8.583.657,09 Όμιλος και €4.945.881,99 Εταιρεία και για το 2014 € 10.227.599,88 Όμιλος και € 6.689.283,57 Εταιρεία.

Η παρούσα αξία των απαιτήσεων από χρηματοδοτικές μισθώσεις (ο όμιλος και η εταιρεία ως εκμισθωτής) κατά την 31.12.2014 και 31.12.2013, ανέρχονται σε €6.269.034,00 και €4.654.416,80 αντίστοιχα, η μικτή επένδυση στην μίσθωση σε €6.706.076,98 και €4.994.194,00 αντίστοιχα και το μη δουλευμένο χρηματοοικονομικό έσοδο σε €437.042,98 και €336.772,20 αντίστοιχα. Η ληκτότητα των ανωτέρω απαιτήσεων έχει ως εξής :

	31.12.2014	31.12.2013
Εντός Έτους Μικτή Επένδυση	2.650.481,49	2.214.053,00
Μείον μη δουλευμένο		
Χρηματοοικονομικό Έσοδο	221.521,38	54.001,30
Παρούσα αξία	2.428.960,11	2.160.051,70
Από 1-5 Έτη Μικτή Επένδυση	4.055.595,49	2.777.141,00
Μείον μη δουλευμένο		
Χρηματοοικονομικό Έσοδο	215.521,60	282.775,90
Παρούσα αξία	3.840.073,89	2.494.365,10

Το αποτελεσματικό επιτόκιο ανέρχεται σε 5%.

Η ληκτότητα των εμπρόθεσμων απαιτήσεων έχει ως εξής:

	Ο ΟΜΙΛΟΣ		Η ΕΤΑΙΡΕΙΑ	
	31/12/2014	31/12/2013	31/12/2014	31/12/2013
0-3 ΜΗΝΕΣ	15,184,110.41	13,341,426.28	11,491,630.67	9,812,513.05
3-6 ΜΗΝΕΣ	2,195,282.61	1,580,539.25	1,947,139.50	1,141,135.09
6-12 ΜΗΝΕΣ	808,761.26	2,025,681.47	276,577.41	1,522,354.72
12+ ΜΗΝΕΣ	3,934,036.94	2,774,482.86	3,697,073.14	2,440,946.63
	<b>22,122,191.23</b>	<b>19,722,129.85</b>	<b>17,412,420.72</b>	<b>14,916,949.48</b>

## 12. Προκαταβολές

ΠΡΟΚΑΤΑΒΟΛΕΣ	Ο ΟΜΙΛΟΣ		Η ΕΤΑΙΡΕΙΑ	
	31/12/2014	31/12/2013	31/12/2014	31/12/2013
Προκαταβολές κτήσεως αυτοκινήτων-μηχαν/των	10,942,365.07	5,512,698.96	10,791,044.81	5,192,501.65
Εξοδα επομένων χρήσεων	4,442,069.56	4,101,856.78	4,008,756.75	4,084,529.16
Έσοδα χρήσεως εισπρακτέα	129,290.91	208,426.96	129,290.91	189,547.56
Λογαριασμοί προς απόδοση	3,719.50	6,476.53	3,719.50	6,476.53
	<b>15,517,445.04</b>	<b>9,829,459.23</b>	<b>14,932,811.97</b>	<b>9,473,054.90</b>

Τα έξοδα επομένων χρήσεων αφορούν κυρίως προπληρωθέντα τέλη κυκλοφορίας.

## 13. Ταμειακά διαθέσιμα και ταμειακά ισοδύναμα

	Ο ΟΜΙΛΟΣ		Η ΕΤΑΙΡΕΙΑ	
	31/12/2014	31/12/2013	31/12/2014	31/12/2013
Διαθέσιμα στο ταμείο	195,993.77	194,423.24	139,911.36	160,315.29
Καταθέσεις όψεως	4,964,394.12	4,195,190.79	927,656.47	2,039,206.82
Καταθέσεις προθεσμίας	10,000,000.00	60,000,340.75	10,000,000.00	57,000,340.75
	<b>15,160,387.89</b>	<b>64,389,954.78</b>	<b>11,067,567.83</b>	<b>59,199,862.86</b>

Το αποτελεσματικό επιτόκιο των καταθέσεων προθεσμίας ήταν 1,9% και 2,45% για την χρήση 2014 και 2013 αντίστοιχα. Η μέγιστη έκθεση στον πιστωτικό κίνδυνο από τα ταμειακά διαθέσιμα ανέρχεται σε μηδέν (0) ευρώ.

## 14. Μετοχικό Κεφάλαιο και Κεφάλαιο Υπέρ το Άρτιο

	Αριθμός μετοχών	Κοινές μετοχές	Εκδοθέν Κεφάλαιο	Υπέρ το άρτιο	Ίδιες Μετοχές	Σύνολο
31η Δεκεμβρίου 2011	36.360.000	36.360.000	11.635.200,00	130.552,60		11.765.752,60
31η Δεκεμβρίου 2012	36.360.000	36.360.000	11.635.200,00	130.552,60		11.765.752,60
31η Δεκεμβρίου 2013	12.120.000	12.120.000	3.878.400,00	130.552,60		4.008.952,60
31η Δεκεμβρίου 2014	12.157.500	12.157.500	3.890.400,00	130.552,60		4.020.952,60

Όλες οι μετοχές είναι κοινές, έχουν εξοφληθεί πλήρως, συμμετέχουν στα κέρδη και έχουν δικαίωμα ψήφου.

## 15. Αποθεματικά

	Ο ΟΜΙΛΟΣ		Η ΕΤΑΙΡΕΙΑ	
	31/12/2014	31/12/2013	31/12/2014	31/12/2013
Τακτικό Αποθεματικό	5,079,686.98	5,036,669.55	4,870,218.41	4,870,218.41
Αφορολόγητο αποθεματικό ειδ.διατ.Νομ.	96,812.13	96,812.13	96,812.13	96,812.13
Αποθεματικό από έσοδα φορολογηθέντα κατ'ειδικό τρόπο	6,009,258.73	6,009,258.73	6,009,258.73	6,009,258.73
Αποθεματικό εύλογης αξίας διαθεσίμων για πώληση χρημ.περ.στοιχείων	41,324,237.22	25,437,538.59	41,324,237.22	25,437,538.59
Φόρος Αποθεματικού εύλογης αξίας διαθεσίμων για πώληση χρημ.περ.στοιχείων	-10,744,301.68	-6,613,760.03	-10,744,301.68	-6,613,760.03
Αποθεματικό λόγω Αναπρ/ρμολής Ακινήτων-Άυλων στοιχείων	10,365,676.29	10,581,176.29	6,678,217.15	6,678,217.15
Φόρος Αποθεματικού αναπροσαρμογής	-1,456,355.60	-1,456,355.60	-1,456,355.60	-1,456,355.60
Αποθεματικό από απόκτηση εταιρείας ΒΑΚΑΡ ΑΕ	301,125.00	0.00	301,125.00	0.00
Φόρος Αποθεματικού αντιστάθμισης	0.00	0.00	0.00	0.00
Συναλλαγματικές διαφορές	-102,552.16	-102,552.16	0.00	0.00
Αποθεματικό για ίδιες μετοχές	-219,293.70	-219,293.70	-219,293.70	-219,293.70
	<b>50,654,293.21</b>	<b>38,769,493.80</b>	<b>46,859,917.66</b>	<b>34,802,635.68</b>

Σύμφωνα με τις διατάξεις της Ελληνικής Εταιρικής Νομοθεσίας (Ν. 2190/20), η δημιουργία Τακτικού Αποθεματικού, με την κατά έτος μεταφορά ποσού ίσου με το 5% των ετησίων μετά φόρων κερδών, είναι υποχρεωτική μέχρι το ύψος του τακτικού αποθεματικού να φθάσει το ένα τρίτο (1/3) του μετοχικού κεφαλαίου. Το αποθεματικό από έσοδα φορολογηθέντα κατ'ειδικό τρόπο σχηματίζεται βάση των διατάξεων της φορολογικής νομοθεσίας και αφορά κέρδη από πώληση εταιρείας μη εισηγμένης, τα οποία κέρδη δεν φορολογούνται εφόσον δεν διανέμονται. Σε αντίθετη περίπτωση φορολογούνται με τις γενικές φορολογικές διατάξεις. Το ποσό του φόρου που θα πληρωθεί σε περίπτωση διανομής τους με τα ισχύοντα την 31.12.2014 ανέρχεται σε € 673.898,35.

## 16. Προμηθευτές και λοιπές υποχρεώσεις

	Ο ΟΜΙΛΟΣ		Η ΕΤΑΙΡΕΙΑ	
	31/12/2014	31/12/2013	31/12/2014	31/12/2013
Πιστωτικά υπόλοιπα πελατών	2,675,722.85	1,972,764.02	1,611,941.08	1,337,017.42
Προμηθευτές	17,188,686.43	9,566,434.93	18,477,569.69	8,736,895.64
Μερίσματα πληρωτέα	9,128.95	19,941.01	9,128.95	19,941.01
Υποχρεώσεις από φόρους (πλήν εισοδήματος)-τέλη	1,499,563.84	907,422.87	874,910.87	475,821.24
Υποχρεώσεις σε ασφαλιστικά ταμεία	771,254.69	763,554.01	609,334.64	577,063.18
Υποχρεώσεις προς συνδεδεμένες εταιρείες	0.00	0.00	0.00	0.00
Δεδουλευμένα έξοδα	1,384,809.72	2,190,346.16	1,016,331.44	2,087,871.20
Λοιπές υποχρεώσεις	912,697.49	981,559.16	632,261.65	252,470.20
Μεταχρονολογημένες επιταγές	1,811,113.08	2,542,879.62	1,811,113.08	2,542,879.62
Δικαιούχοι χρηματικών εγγυήσεων	11,894,591.35	11,138,472.76	10,723,137.15	9,971,067.49
Πρόλεψη φόρου διαφορών φορολογικού ελέγχου	200,538.00	200,538.00	200,538.00	200,538.00
Έσοδα επόμενων χρήσεων	1,044,988.31	756,825.08	1,044,988.31	756,825.08
	<b>39,393,094.71</b>	<b>31,040,737.62</b>	<b>37,011,254.86</b>	<b>26,958,390.08</b>

Όλες οι υποχρεώσεις με εξαίρεση τις εγγυήσεις είναι βραχυπρόθεσμες, πληρωτέες κατά μέσω όρο εντός του επόμενου εξαμήνου. Οι εγγυήσεις αφορούν προείσπραξη από τους πελάτες μακροχρόνιας ενοικίασης προς εξασφάλιση της απαίτησης η οποία επιστρέφεται με τη λήξη της μίσθωσης. Το σύνολο των εγγυήσεων αυτών για τον Όμιλο στις 31.12.2014 ανερχόταν σε € 11.894.591,35 και στις 31.12.2013 σε € 11.138.472,76 και για την Εταιρεία στις 31.12.2014 ανερχόταν σε € 10.723.137,15 και στις 31.12.2013 σε € 9.971.067,49. Η εύλογη αξία των υποχρεώσεων ανέρχεται σε € 38.287.248 και € 30.005.188 για τον Όμιλο και σε € 36.014.319,21 και € 26.031.374,74 για την Εταιρεία, το 2014 και 2013 αντίστοιχα.

## 17. Δάνεια

	Ο ΟΜΙΛΟΣ		Η ΕΤΑΙΡΕΙΑ	
	31/12/2014	31/12/2013	31/12/2014	31/12/2013
Μακροπρόθεσμα Τραπεζικά Δάνεια	133,100,267.91	34,627,381.74	125,329,243.27	26,183,333.44
Βραχυπρόθεσμα Τραπεζικά Δάνεια	24,725,766.72	144,164,949.41	16,250,000.00	136,500,000.00
	<b>157,826,034.63</b>	<b>178,792,331.15</b>	<b>141,579,243.27</b>	<b>162,683,333.44</b>

Ο Όμιλος έχει τις παρακάτω δυνατότητες δανεισμού τις οποίες δεν έχει χρησιμοποιήσει:

	31.12.2014	31.12.2013
Λήξη μέσα σε ένα έτος ή πέραν του έτους	13.265.000,00	4.542.000,00

Οι ανάγκες ρευστότητας της Εταιρείας παρακολουθούνται σε καθημερινή, εβδομαδιαία και μηνιαία βάση.

Η Εταιρεία διατηρεί κεφάλαιο κίνησης κυρίως για να καλύψει βραχυπρόθεσμες ανάγκες ρευστότητας ενώ παράλληλα η πλειοψηφία των εισπράξεων κατανέμονται αναλογικά στους μήνες σύμφωνα και με τη λογιστικοποίηση των εσόδων.

Στις 19.12.2014 η Εταιρεία προέβη στην έκδοση Ομολογιακού Δανείων συνολικού ύψους € 142.700.000 με σκοπό την αναχρηματοδότηση υφιστάμενου δανεισμού.

Η χρηματοδότηση της αγοράς των αυτοκινήτων εξασφαλίζεται με μακροπρόθεσμο δανεισμό, διάρκειας συνήθως 3-5 ετών, ενώ διατηρούνται και γραμμές χρηματοδότησης για πιθανές ανάγκες λόγω εποχικότητας.

Η ληκτότητα των δανειακών υποχρεώσεων περιλαμβανομένων και των τόκων στις 31 Δεκεμβρίου 2014 και 2013 για την εταιρεία και τον όμιλο αναλύεται ως ακολούθως:

Λήξη	Ο ΟΜΙΛΟΣ		Η ΕΤΑΙΡΕΙΑ	
	31/12/2014	31/12/2013	31/12/2014	31/12/2013
0-1 έτη	32,573,841.99	151,859,530.81	23,648,859.67	143,724,720.00
1-5 έτη	159,058,717.61	36,374,951.90	150,389,460.23	27,413,283.44
5+ έτη	12,017,369.07	0.00	12,017,369.07	0.00
<b>Σύνολο</b>	<b>203,649,928.67</b>	<b>188,234,482.71</b>	<b>186,055,688.97</b>	<b>171,138,003.44</b>

Το μεσοσταθμικό επιτόκιο των δανείων ήταν 5,3% για το 2014 και 6% για το 2013 αντίστοιχα. Η εύλογη αξία των δανειακών υποχρεώσεων ταυτίζεται με τη λογιστική αξία τους.

**18. Αναβαλλόμενος φόρος εισοδήματος**

Οι αναβαλλόμενες φορολογικές απαιτήσεις συμψηφίζονται με τις αναβαλλόμενες φορολογικές υποχρεώσεις όταν υπάρχει ένα νόμιμο ασκητό δικαίωμα για συμψηφισμό και υπόκεινται και τα δύο στην ίδια φορολογική αρχή. Η κίνηση των λογαριασμών των αναβαλλόμενων φορολογικών απαιτήσεων και αναβαλλόμενων φορολογικών υποχρεώσεων κατά την διάρκεια της χρήσεως στην ίδια φορολογική αρχή, χωρίς να λαμβάνονται υπόψη οι συμψηφισμοί, έχει ως εξής :

<b>Ο ΟΜΙΛΟΣ</b>				
<b>ΑΝΑΒΑΛΛΟΜΕΝΕΣ ΦΟΡΟΛΟΓΙΚΕΣ ΑΠΑΙΤΗΣΕΙΣ</b>	<b>ΠΡΟΒΛΕΨΕΙΣ</b>	<b>ΕΞΟΔΑ ΔΑΝΕΙΩΝ</b>	<b>ΦΟΡΟΛΟΓΙΚΕΣ ΖΗΜΙΕΣ</b>	<b>ΣΥΝΟΛΟ</b>
<b>01/01/2013</b>	<b>804,928.42</b>	<b>1,599,290.84</b>	<b>0.00</b>	<b>2,404,219.26</b>
Χρέωση /(πίστωση) στην κατάσταση αποτελεσμάτων	120,975.70	-587,843.07	0.00	-466,867.37
Χρέωση /(πίστωση) στην καθαρή θέση	-7,563.92			-7,563.92
<b>31/12/2013</b>	<b>918,340.20</b>	<b>1,011,447.77</b>	<b>0.00</b>	<b>1,929,787.97</b>
Χρέωση /(πίστωση) στην κατάσταση αποτελεσμάτων	-476,035.43	-678,102.74	0.00	-1,154,138.17
Χρέωση /(πίστωση) στην καθαρή θέση	89,005.02	-359,320.00		-270,314.98
<b>31/12/2014</b>	<b>531,309.79</b>	<b>-25,974.97</b>		<b>505,334.82</b>
<b>ΑΝΑΒΑΛΛΟΜΕΝΕΣ ΦΟΡΟΛΟΓΙΚΕΣ ΥΠΟΧΡΕΩΣΕΙΣ</b>	<b>ΔΙΑΦΟΡΕΣ ΕΝΣΩΜΑΤΩΝ ΠΑΓΙΩΝ</b>	<b>ΔΙΑΦΟΡΕΣ ΑΠΟ ΕΣΟΔΑ</b>	<b>ΛΟΙΠΑ</b>	<b>ΣΥΝΟΛΟ</b>
<b>01/01/2013</b>	<b>18,030,168.19</b>	<b>1,199,417.37</b>	<b>933,146.92</b>	<b>20,162,732.48</b>
Χρέωση /(πίστωση) στην κατάσταση αποτελεσμάτων	-26,790.15	84,784.87	-953,193.22	-895,198.50
Χρέωση /(πίστωση) στην καθαρή θέση	-34,262.47		6,613,760.03	6,579,497.56
<b>31/12/2013</b>	<b>17,969,115.57</b>	<b>1,284,202.24</b>	<b>6,593,713.73</b>	<b>25,847,031.54</b>
Χρέωση /(πίστωση) στην κατάσταση αποτελεσμάτων	-5,836,711.09	1,002,651.22	-382,262.69	-5,216,322.56
Χρέωση /(πίστωση) στην καθαρή θέση	905,476.80		4,130,541.65	5,036,018.45
<b>31/12/2014</b>	<b>13,037,881.28</b>	<b>2,286,853.46</b>	<b>10,341,992.69</b>	<b>25,666,727.43</b>
Αναβαλλόμενη φορολογία 31/12/2013	23,917,243.57			
Αναβαλλόμενη φορολογία 31/12/2014	25,161,392.61			

Η διαφορά των € 90.836,36 και € 81.208,21 σε σχέση με τα ποσά του αναβαλλόμενου φόρου που εμφανίζονται στους Ισολογισμούς στις 31/12/2014 και 31/12/2013, οφείλονται στον αναβαλλόμενο φόρο της εταιρείας AUTOTECHNICA HELLAS ATEE, ο οποίος εμφανίζεται στον Ισολογισμό στις Λοιπές απαιτήσεις.

<b>Η ΕΤΑΙΡΕΙΑ</b>				
<b>ΑΝΑΒΑΛΛΟΜΕΝΕΣ ΦΟΡΟΛΟΓΙΚΕΣ ΑΠΑΙΤΗΣΕΙΣ</b>	<b>ΠΡΟΒΛΕΨΕΙΣ</b>	<b>ΕΞΟΔΑ ΔΑΝΕΙΩΝ</b>	<b>ΦΟΡΟΛΟΓΙΚΕΣ ΖΗΜΙΕΣ</b>	<b>ΣΥΝΟΛΟ</b>
<b>01/01/2013</b>	<b>734,961.37</b>	<b>1,261,612.48</b>	<b>0.00</b>	<b>1,996,573.85</b>
Χρέωση /(πίστωση) στην κατάσταση αποτελεσμάτων	108,577.02	-587,843.07	0.00	-479,266.05
Χρέωση /(πίστωση) στην καθαρή θέση	-6,406.40	0.00		0.00
<b>31/12/2013</b>	<b>837,131.99</b>	<b>673,769.41</b>	<b>0.00</b>	<b>1,510,901.40</b>
Χρέωση /(πίστωση) στην κατάσταση αποτελεσμάτων	-476,035.43	-678,102.74	0.00	-1,154,138.17
Χρέωση /(πίστωση) στην καθαρή θέση	89,005.02	-359,320.00		-270,314.98
<b>31/12/2014</b>	<b>450,101.58</b>	<b>-363,653.33</b>		<b>86,448.25</b>
<b>ΑΝΑΒΑΛΛΟΜΕΝΕΣ ΦΟΡΟΛΟΓΙΚΕΣ ΥΠΟΧΡΕΩΣΕΙΣ</b>	<b>ΔΙΑΦΟΡΕΣ ΕΝΣΩΜΑΤΩΝ ΠΑΓΙΩΝ</b>	<b>ΔΙΑΦΟΡΕΣ ΑΠΟ ΕΞΟΔΑ</b>	<b>ΛΟΙΠΑ</b>	<b>ΣΥΝΟΛΟ</b>
<b>01/01/2013</b>	<b>16,728,716.22</b>	<b>861,739.01</b>	<b>933,146.92</b>	<b>18,523,602.15</b>
Χρέωση /(πίστωση) στην κατάσταση αποτελεσμάτων	-26,790.15	84,784.87	-293,660.42	-235,665.70
Χρέωση /(πίστωση) στην καθαρή θέση	-34,262.47		6,613,760.03	
<b>31/12/2013</b>	<b>16,667,663.60</b>	<b>946,523.88</b>	<b>7,253,246.53</b>	<b>24,867,434.01</b>
Χρέωση /(πίστωση) στην κατάσταση αποτελεσμάτων	-5,838,628.22	1,002,651.22	-828,280.68	-5,664,257.68
Χρέωση /(πίστωση) στην καθαρή θέση	905,476.80		4,130,541.65	5,036,018.45
<b>31/12/2014</b>	<b>11,734,512.18</b>	<b>1,949,175.10</b>	<b>10,555,507.50</b>	<b>24,239,194.78</b>
Αναβαλλόμενη φορολογία 31/12/2013	23,356,532.61			
Αναβαλλόμενη φορολογία 31/12/2014	24,152,746.53			-24,152,746.53

Η διάκριση του αναβαλλόμενου φόρου σε βραχυπρόθεσμο και μακροπρόθεσμο μέρος έχει ως εξής:

	<b>Ο ΟΜΙΛΟΣ</b>		<b>Η ΕΤΑΙΡΕΙΑ</b>	
	<b>31/12/2014</b>	<b>31/12/2013</b>	<b>31/12/2014</b>	<b>31/12/2013</b>
<b>ΒΡΑΧΥΠΡΟΘΕΣΜΟ</b>	8,371,195.32	7,957,266.94	7,678,158.12	7,425,041.72
<b>ΜΑΚΡΟΠΡΟΘΕΣΜΟ</b>	16,790,197.29	15,959,976.63	16,474,588.41	15,931,490.89
	25,161,392.61	23,917,243.57	24,152,746.53	23,356,532.61

### 19. Υποχρεώσεις παροχών λόγω εξόδου από την υπηρεσία (Ν. 2112/20)

Η υποχρέωση του Ομίλου και της εταιρίας προς τους εργαζόμενους, για την μελλοντική καταβολή παροχών ανάλογα με το χρόνο της προϋπηρεσίας του καθενός, προσμετράται και απεικονίζεται με βάση το αναμενόμενο δικαίωμα κάθε εργαζόμενου κατά την ημερομηνία του ισολογισμού ή των ενδιάμεσων λογιστικών καταστάσεων, προεξοφλούμενο στην παρούσα αξία, σε σχέση με τον προβλεπόμενο χρόνο καταβολής του.

Οι κύριες αναλογιστικές παραδοχές που χρησιμοποιήθηκαν έχουν ως εξής:

	2014	2013
Προεξοφλητικό επιτόκιο (%)	2,01%	3,74%
Μελλοντικές αυξήσεις μισθών	1,75%	2,00%
Μέσος ετήσιος ρυθμός μακροχρόνιας αύξησης πληθωρισμού	1,75%	2,00%
Κινητικότητα προσωπικού:		
Οικιοθελής αποχώρηση	4,50%	4,50%
Απόλυση	1,00%	1,00%
Υψος αποζημίωσης	Βάσει των διατάξεων του Ν.2112/1920 όπως τροποποιήθηκε με τον Ν.4093/2012	
Μέση Εργασιακή ζωή	16,91	16,92

Η Κίνηση του λογαριασμού έχει ως εξής	Ο ΟΜΙΛΟΣ	Η ΕΤΑΙΡΕΙΑ
Υπόλοιπο υποχρέωσης την 01.01.13	1.585.474,00	1.392.290,00
Κόστος τρέχουσας απασχόλησης(επιβάρυνση των αποτελεσμάτων)	88.008,00	75.288,00
Τόκοι(επιβάρυνση των αποτελεσμάτων)	53.608,00	47.020,00
Διακανονισμοί	1.022,00	-49.082,00
Απόσβεση μη αναγνωρισμένων αναλογιστικών κερδών/ζημιών	11.962,00	11.962,00
Πληρωθείσες αποζημιώσεις	-622.687,78	-520.231,78
Δημογραφικές παραδοχές	0,00	0,00
Μη αναγνωρισμένα Αναλογιστικά κέρδη / ζημίες	-29.092,00	-24.640,00
Υπόλοιπο υποχρέωσης την 01.01.14	1.088.294,22	932.606,22
Κόστος τρέχουσας απασχόλησης(επιβάρυνση των αποτελεσμάτων)	45.574,00	37.881,00
Τόκοι(επιβάρυνση των αποτελεσμάτων)	40.237,00	34.414,00
Διακανονισμοί	223.326,00	167.253,00
Απόσβεση μη αναγνωρισμένων αναλογιστικών κερδών/ζημιών	0,00	0,00
Πληρωθείσες αποζημιώσεις	-261.074,86	-187.442,22
Μη αναγνωρισμένα Αναλογιστικά κέρδη / ζημίες	372.502,00	331.427,00
Υπόλοιπο υποχρέωσης την 31.12.14	1.508.858,36	1.316.139,00
<b>Συμφωνία της δέσμευσης καθορισμένης παροχής</b>	<b>Ο ΟΜΙΛΟΣ</b>	<b>Η ΕΤΑΙΡΕΙΑ</b>
Υπόλοιπο υποχρέωσης την 01.01.14	1.088.294,22	932.606,22
Κόστος τρέχουσας απασχόλησης(επιβάρυνση των αποτελεσμάτων)	45.574,00	37.881,00
Τόκοι(επιβάρυνση των αποτελεσμάτων)	40.237,00	34.414,00
Πρόσθετες Πληρωμές	202.975,00	146.902,00
Μη αναγνωρισμένα Αναλογιστικά κέρδη / ζημίες	372.502,00	331.427,00
Πληρωθείσες αποζημιώσεις	-261.074,86	-187.442,22
Διακανονισμοί	20.351,00	20.351,00
Υπόλοιπο υποχρέωσης την 31.12.14	1.508.858,36	1.316.139,00

Η υποχρέωση θα αυξανόταν κατά 8,37% εάν το επιτόκιο προεξόφλησης μειωνόταν από 2,01% σε 1,51%.

Η υποχρέωση θα ήταν αυξημένη κατά 7% εάν το ποσοστό αύξησης αποδοχών αυξανόταν από 1,75% σε 2,25% από το 2014 και μετά.

## 20. Παράγωγα

Στις 31.12.2014 τα παράγωγα (IRS) ανταλλαγής επιτοκίων είχαν λήξει. Η εταιρεία δεν έχει πλέον προϊόν για σταθεροποίηση του κόστους δανείων.

## 21. Πωλήσεις και άλλα έσοδα εκμεταλλεύσεως

	Ο ΟΜΙΛΟΣ		Η ΕΤΑΙΡΕΙΑ	
	31/12/2014	31/12/2013	31/12/2014	31/12/2013
Πωλήσεις υπηρεσιών /Λοιπές πωλήσεις	132,064,885.64	122,261,958.55	102,316,865.55	95,701,206.70
Πωλήσεις ενοικιαζομένων αυτοκινήτων	29,054,410.87	29,118,368.42	23,847,091.82	23,959,129.75
	<b>161,119,296.51</b>	<b>151,380,326.97</b>	<b>126,163,957.37</b>	<b>119,660,336.45</b>
Άλλα έσοδα εκμεταλλεύσεως				
Έσοδα από προμήθειες και υπηρεσίες	1,119,749.61	1,026,964.63	2,028,629.93	1,953,049.83
<b>Λοιπά λειτουργικά έσοδα</b>	<b>333,623.30</b>	<b>862,910.52</b>	<b>972,904.97</b>	<b>1,551,751.74</b>
	<b>1,453,372.91</b>	<b>1,889,875.15</b>	<b>3,001,534.90</b>	<b>3,504,801.57</b>

Τα μισθώματα από τις επενδύσεις σε ακίνητα ανήλθαν σε € 785.089,22 για τη χρήση 2014 και σε € 987.727,91 για τη χρήση 2013.

Τα μελλοντικά μισθώματα από τις μη ακυρώσιμες λειτουργικές μισθώσεις έχουν ως εξής :

	31/12/2014	31/12/2013
Μέχρι ενός Έτους	40,843,055	41,107,206
Από 1 έως 5 Έτη	59,715,754	46,351,349
<b>Σύνολο</b>	<b>100.558.809</b>	<b>87,458,555</b>

Τα ενδεχόμενα μισθώματα που αναγνωρίστηκαν στα έσοδα των χρήσεων 2014 και 2013 ανέρχονται σε € 1.246.559 και € 1.332.060 αντίστοιχα.

## 22. Παροχές σε εργαζομένους

	Ο ΟΜΙΛΟΣ		Η ΕΤΑΙΡΕΙΑ	
	31/12/2014	31/12/2013	31/12/2014	31/12/2013
Μισθοί και ημερομίσθια	15,179,319.55	14,839,928.37	11,051,387.74	10,463,429.58
Εργοδοτικές εισφορές	3,146,982.46	3,298,748.30	2,240,017.78	2,282,537.54
Πρόβλεψη για αποζημίωση προσωπικού λόγω εξόδου από την υπηρεσία	317,694.73	169,826.50	228,657.00	85,188.00
Λοιπές παροχές	485,859.70	495,249.37	420,515.74	421,633.58
	<b>19,129,856.44</b>	<b>18,803,752.54</b>	<b>13,940,578.26</b>	<b>13,252,788.70</b>



## 23. Αποσβέσεις ενσώματων παγίων, άυλων περιουσιακών στοιχείων

	Ο ΟΜΙΛΟΣ		Η ΕΤΑΙΡΕΙΑ	
	31/12/2014	31/12/2013	31/12/2014	31/12/2013
Αποσβέσεις ενσώματων παγίων	50,961,298.63	49,245,348.18	38,317,444.62	37,960,778.30
Αποσβέσεις άυλων περιουσιακών στοιχείων	142,713.76	112,673.85	73,449.52	69,218.06
	<b>51,104,012.39</b>	<b>49,358,022.03</b>	<b>38,390,894.14</b>	<b>38,029,996.36</b>

## 24. Άλλα έξοδα

	Ο ΟΜΙΛΟΣ		Η ΕΤΑΙΡΕΙΑ	
	2014	2013	2014	2013
Απομείωση ιδιοχρησιμοποιούμενων ακινήτων	0.00	1,691,779.47	0.00	1,691,779.47
Απομείωση επενδυτικών ακινήτων	0.00	234,703.79	0.00	234,703.79
Λοιπά έξοδα	185,019.15	224,252.51	78,938.12	54,849.09
	<b>185,019.15</b>	<b>2,150,735.77</b>	<b>78,938.12</b>	<b>1,981,332.35</b>

## 25. Κατανομή εξόδων στις λειτουργίες

ΕΤΑΙΡΕΙΑ	2014			2013		
	ΚΟΣΤΟΣ ΠΩΛΗΣΕΩΝ	ΕΞΟΔΑ ΔΙΟΙΚΗΤΙΚΗΣ ΛΕΙΤΟΥΡΓΙΑΣ	ΕΞΟΔΑ ΛΕΙΤΟΥΡΓΙΑΣ ΔΙΑΘΕΣΗΣ	ΚΟΣΤΟΣ ΠΩΛΗΣΕΩΝ	ΕΞΟΔΑ ΔΙΟΙΚΗΤΙΚΗΣ ΛΕΙΤΟΥΡΓΙΑΣ	ΕΞΟΔΑ ΛΕΙΤΟΥΡΓΙΑΣ ΔΙΑΘΕΣΗΣ
ΠΑΡΟΧΕΣ ΣΕ ΕΡΓΑΖΟΜΕΝΟΥΣ	6,779,247.28	6,620,108.27	541,222.71	6,659,907.84	5,977,723.33	615,157.53
ΑΠΟΣΒΕΣΕΙΣ	38,101,566.73	230,524.05	58,803.36	37,618,664.39	352,179.66	59,152.31
ΆΛΛΑ ΕΞΟΔΑ ΕΚΜΕΤΑΛΛΕΥΣΕΩΣ	51,542,590.98	2,523,018.26	588,525.17	53,501,444.49	2,111,044.78	508,765.07
	<b>96,423,404.99</b>	<b>9,373,650.58</b>	<b>1,188,551.24</b>	<b>97,780,016.72</b>	<b>8,440,947.77</b>	<b>1,183,074.91</b>

ΟΜΙΛΟΥ	2014			2013		
	ΚΟΣΤΟΣ ΠΩΛΗΣΕΩΝ	ΕΞΟΔΑ ΔΙΟΙΚΗΤΙΚΗΣ ΛΕΙΤΟΥΡΓΙΑΣ	ΕΞΟΔΑ ΛΕΙΤΟΥΡΓΙΑΣ ΔΙΑΘΕΣΗΣ	ΚΟΣΤΟΣ ΠΩΛΗΣΕΩΝ	ΕΞΟΔΑ ΔΙΟΙΚΗΤΙΚΗΣ ΛΕΙΤΟΥΡΓΙΑΣ	ΕΞΟΔΑ ΛΕΙΤΟΥΡΓΙΑΣ ΔΙΑΘΕΣΗΣ
ΠΑΡΟΧΕΣ ΣΕ ΕΡΓΑΖΟΜΕΝΟΥΣ	10,947,204.18	7,386,877.97	726,184.29	11,152,914.66	6,792,162.43	858,675.45
ΑΠΟΣΒΕΣΕΙΣ	49,704,617.60	933,053.32	466,341.47	47,511,664.24	1,266,703.69	579,654.10
ΆΛΛΑ ΕΞΟΔΑ ΕΚΜΕΤΑΛΛΕΥΣΕΩΣ	55,067,175.44	5,558,209.18	1,649,711.26	57,530,276.79	4,699,235.36	1,385,355.76
	<b>115,718,997.22</b>	<b>13,878,140.47</b>	<b>2,842,237.01</b>	<b>116,194,855.69</b>	<b>12,758,101.48</b>	<b>2,823,685.31</b>

Τα άλλα έξοδα εκμετάλλευσης αφορούν έξοδα συντήρησης και φανοποιείας, ασφάλιστρα, τέλη κυκλοφορίας και ταξινόμησης, δικαιώματα χρήσης, ενοίκια, αμοιβές τρίτων και γενικά έξοδα λειτουργίας.

## 26. Χρηματοοικονομικό κόστος – καθαρό

	Ο ΟΜΙΛΟΣ		Η ΕΤΑΙΡΕΙΑ	
	31/12/2014	31/12/2013	31/12/2014	31/12/2013
Χρεωστικοί τόκοι και έξοδα	10,869,640.06	12,803,399.67	9,713,481.36	11,629,675.56
Κέρδη / Ζημίες από Παράγωγα	-600,900.31	-4,058,035.65	-600,900.31	-4,058,035.65
Πιστωτικοί τόκοι και έσοδα	-1,401,861.92	-2,756,603.41	-1,214,679.69	-2,469,194.31
	<b>8,866,877.83</b>	<b>5,988,760.61</b>	<b>7,897,901.36</b>	<b>5,102,445.60</b>

## 27. Φόρος εισοδήματος

	Ο ΟΜΙΛΟΣ		Η ΕΤΑΙΡΕΙΑ	
	31/12/2014	31/12/2013	31/12/2014	31/12/2013
Τρέχων φόρος περιόδου	6,635,779.01	7,033,988.32	5,563,141.85	6,258,853.07
Αναβαλλόμενος φόρος	-1,959,820.17	-3,717,206.55	-2,405,975.79	-3,746,827.85
Πληρωμή φόρου για ανέλεγκτες χρήσεις	0.00	59,407.87	0.00	0.00
Διαφορά αναβαλλόμενου φόρου	0.00	3,220,350.48	0.00	3,921,903.26
	<b>4,675,958.84</b>	<b>6,596,540.12</b>	<b>3,157,166.06</b>	<b>6,433,928.48</b>

Ο φόρος, επί των κερδών προ φόρων, διαφέρει από το θεωρητικό ποσό που θα προέκυπτε χρησιμοποιώντας τον σταθμισμένο μέσο συντελεστή φόρου, επί των κερδών. Η διαφορά έχει ως εξής:

	Ο ΟΜΙΛΟΣ		Η ΕΤΑΙΡΕΙΑ	
	31/12/2014	31/12/2013	31/12/2014	31/12/2013
Κέρδη προ φόρων	20,791,514.59	13,091,309.33	13,197,709.04	9,405,231.94
Ισχύων φορολογικός συντελεστής			26%	26%
Φόρος υπολογιζόμενος με βάση τους ισχύοντες φορολ.συντελεστές	4,925,295.89	3,248,384.39	3,431,404.35	2,445,360.30
Φόρος εσόδων / εξόδων μη αναγνωριζόμενα για φορολογικούς σκοπούς	128,728.47	1,698.66	103,827.22	-23.79
Διαφορά φορολογικών συντελεστών από 20% το 2012 σε 26% το 2013	0.00	3,220,350.48	0.00	3,921,893.26
Πληρωμή φόρου για ανέλεγκτες χρήσεις	0.00	59,407.87	0.00	0.00
Φόρος αποθεματικών	-378,065.51	0.00	-378,065.51	0.00
Συμπληρ.φόρος ακινήτων	0.00	66,698.71	0.00	66,698.71
	<b>4,675,958.84</b>	<b>6,596,540.12</b>	<b>3,157,166.06</b>	<b>6,433,928.48</b>

Ο σταθμισμένος μέσος φορολογικός συντελεστής για τον Όμιλο, ήταν για τις χρήσεις 2014 και 2013, 22% και 50% αντίστοιχα.

**28. Κέρδη ανά μετοχή**

Βασικά

Τα βασικά κέρδη ανά μετοχή υπολογίζονται με διαίρεση του κέρδους, με τον σταθμισμένο μέσο αριθμό των κοινών μετοχών στην διάρκεια της περιόδου, εξαιρουμένων των ιδίων κοινών μετοχών που αγοράστηκαν από την επιχείρηση.

ΚΕΡΔΗ ΑΝΑ ΜΕΤΟΧΗ	ΟΜΙΛΟΣ	
	31/12/2014	31/12/2013
Καθαρά κέρδη (ζημία) περιόδου	16,115,555.75	6,494,769.21
Κατανέμονται σε :		
Μετόχους Εταιρείας	16,115,555.75	6,494,769.21
Δικαιώματα Μειοψηφίας	0.00	0.00
Σταθμισμένος μέσος αριθμός μετοχών	12,099,941.00	12,062,441.00
Βασικά κέρδη /ζημιές ανά μετοχή	1.3319	0.5384

**29. Μερίσματα ανά μετοχή**

Για την χρήση του 2014 το Διοικητικό Συμβούλιο προτείνει τη διανομή μερίσματος € 0,80 ανά μετοχή. Η απόφαση αυτή τελεί υπό την έγκριση της Τακτικής Γενικής Συνέλευσης των Μετόχων.

**30. Ίδιες μετοχές**

Η εταιρεία μετά την από 24.04.2012 απόφαση της Γενικής Συνέλευσης προχώρησε σε αγορά 172.678 (57.559 μετοχές μετά το reverse split της μετοχής) ιδίων μετοχών με αξία κτήσης €256.131,46 και εύλογο αξία €534.147,52 (τιμή κλεισίματος ΧΑ 31/12/2014, €9,28 ανά μετοχή).

**31. Ενδεχόμενα**

Ο Όμιλος έχει ενδεχόμενες υποχρεώσεις σε σχέση με τράπεζες, λοιπές εγγυήσεις και άλλα θέματα που προκύπτουν στα πλαίσια της συνήθους δραστηριότητας. Δεν αναμένεται να προκύψουν ουσιώδεις επιβαρύνσεις από τις ενδεχόμενες υποχρεώσεις. Ειδικότερα, οι ανέλεγκτες φορολογικά χρήσεις των εταιρειών ομίλου έχουν ως εξής:

AUTOHELLAS ATEE	2008-2010
AUTOTECHNICA LTD	2006-2012
DEMSTAR RENTALS 2005 LTD	-
AUTOTECHNICA FLEET SERVICES S.R.L.	2007-2012
AUTOTECHNICA HELLAS ATEE	2010
A.T.C. AUTOTECHNICA (CYPRUS) LTD	-
AUTOTECHNICA SERBIA DOO	2010-2012
AUTOTECHNICA MONTENEGRO DOO	2011-2012

Η εταιρεία διενεργεί προβλέψεις για φόρους που θα προκύψουν κατά τον έλεγχο των ανέλεγκτων χρήσεων με βάση την εμπειρία της. Οι προβλέψεις στις 31.12.2014 ανέρχονται σε € 200.538 για τον Όμιλο και την Εταιρεία. Η χρήση του 2014 για την εταιρεία και τις θυγατρικές της στην Ελλάδα ελέγχεται με βάση την ΠΟΛ1159/2011. Ομοίως ελέγχθηκε και η χρήση 2013.

Τον Νοέμβριο του 2013 ολοκληρώθηκε ο φορολογικός έλεγχος της θυγατρικής εταιρείας Autotechnica Hellas ATEE, των χρήσεων 2008 και 2009 από τον οποίο προέκυψε φόρος € 59.407,87 όπου επιβάρυνε τον φόρο εισοδήματος περιόδου.

### 32. Γεγονότα μετά την ημερομηνία Ισολογισμού

1. Τον Ιανουάριο 2015 η Εταιρεία προέβη σε καταβολή € 100.000 ως μέρος του ιδρυτικού Μετοχικού Κεφαλαίου της νέας θυγατρικής της στην Ουκρανία.

2. Το Φεβρουάριο 2015 εκταμιεύτηκαν τα δύο Ομολογιακά δάνεια συνολικού ύψους 142.700.000 ευρώ τα οποία αποπλήρωσαν βραχυπρόθεσμο δανεισμό συνολικού ύψους 137.950.000 ευρώ.

Εκτός των ανωτέρω, από την ημερομηνία του Ισολογισμού μέχρι και την έγκριση των Οικονομικών Καταστάσεων από το Διοικητικό Συμβούλιο, δεν υπήρξαν άλλα γεγονότα που να επηρεάζουν σημαντικά τις καταστάσεις αυτές.

### 33. Συναλλαγές με συνδεδεμένα μέρη.

Οι κατωτέρω συναλλαγές, αφορούν συναλλαγές με συνδεδεμένα μέρη.

#### Η ΕΤΑΙΡΕΙΑ

##### i) Πωλήσεις αγαθών και υπηρεσιών

	31/12/2014	31/12/2013
Πωλήσεις υπηρεσιών σε συγγενείς εταιρίες	193,328.15	151,529.25
Πωλήσεις υπηρεσιών σε εταιρίες Βασικού Μετόχου	1,144,043.52	1,123,418.48
Πωλήσεις Ενσώματων Παγίων σε εταιρίες Βασικού Μετόχου	2,112,899.38	2,201,091.46
Λοιπά έσοδα από Θυγατρικές εταιρείες	1,864,945.07	1,852,886.71
Λοιπά έσοδα από εταιρίες Βασικού Μετόχου	604,289.40	816,832.60
Μερίσματα από θυγατρικές	1,000,000.00	0.00
	<b>6,919,505.52</b>	<b>6,145,758.50</b>

Τα λοιπά έσοδα από θυγατρικές εταιρίες, αφορούν διοικητική και διαχειριστική υποστήριξη. Οι αντίστοιχες πωλήσεις σε συγγενείς εταιρίες παρέχονται βάσει κόστους πλέον του κανονικού εμπορικού κέρδους της εταιρίας.

##### ii) Αγορές αγαθών και υπηρεσιών

	31/12/2014	31/12/2013
Αγορές αγαθών από συγγενείς	71,258.04	59,644.40
Αγορές αγαθών από εταιρείες Βασικού Μετόχου	23,118,097.58	16,712,117.76
Αγορές από θυγατρικές	10,394,366.39	10,857,562.60
Λοιπά έξοδα από εταιρείες Βασικού Μετόχου	847,702.68	550,963.32
	<b>34,431,424.69</b>	<b>28,180,288.08</b>

## iii) Αποζημίωση μελών Διοικητικού Συμβουλίου και διευθυντικού προσωπικού

	31/12/2014	31/12/2013
Μισθοί και λοιπές βραχυπρόθεσμες παροχές	2,443,884.64	2,289,938.88
	<b>2,443,884.64</b>	<b>2,289,938.88</b>

## iv) Απαιτήσεις από συνδεδεμένα μέρη

	31/12/2014	31/12/2013
Θυγατρικές	324,478.48	236,378.91
Συγγενείς	7,109.41	4,825.09
Εταιρείες Βασικού Μετόχου	1,067,960.53	392,009.95
	<b>1,399,548.42</b>	<b>633,213.95</b>

## v) Υποχρεώσεις προς συνδεδεμένα μέρη

	31/12/2014	31/12/2013
Θυγατρικές	5,329,381.76	2,599,960.10
Συγγενείς	11,036.70	1,219.51
Εταιρείες Βασικού Μετόχου	450,623.34	88,506.25
	<b>5,791,041.80</b>	<b>2,689,685.86</b>

## vi) Εγγυήσεις

Έχει παρασχεθεί εγγύηση για λήψη δανείου της θυγατρικής εταιρείας AUTOTECHNICA LTD μέχρι του ποσού των € 10.100.000. Επίσης για τη θυγατρική DEMSTAR RENTALS 2005 LTD, έχει δοθεί εγγύηση για λήψη δανείου μέχρι ύψους € 2.500.000, για τη θυγατρική AUTOTECHNICA FLEET SERVICES S.R.L. έχει δοθεί εγγύηση για λήψη δανείου μέχρι € 10.600.000 και για τη θυγατρική AUTOTECHNICA SERBIA D.O.O. έχει δοθεί εγγύηση για λήψη δανείου μέχρι ύψους € 6.000.000.

## Ο ΟΜΙΛΟΣ

## i) Πωλήσεις αγαθών και υπηρεσιών

	31/12/2014	31/12/2013
Πωλήσεις υπηρεσιών σε συγγενείς εταιρίες	193,328.15	151,529.25
Πωλήσεις υπηρεσιών σε εταιρίες Βασικού Μετόχου	1,297,229.83	1,246,820.20
Πωλήσεις Ενσώματων Παγίων σε εταιρίες Βασικού Μετόχου	2,112,899.38	2,201,091.46
Λοιπά έσοδα από εταιρίες Βασικού Μετόχου	604,289.40	816,832.60
	<b>4,207,746.76</b>	<b>4,416,273.51</b>

## ii) Αγορές αγαθών και υπηρεσιών

	31/12/2014	31/12/2013
Αγορές αγαθών από συγγενείς	723,310.07	936,193.94
Αγορές αγαθών από εταιρείες Βασικού Μετόχου	23,453,703.33	17,051,250.21
Λοιπά έξοδα από εταιρείες Βασικού Μετόχου	1,016,852.87	619,472.43
	<b>25,193,866.27</b>	<b>18,606,916.58</b>

## iii) Αποζημίωση μελών Διοικητικού Συμβουλίου και διευθυντικού προσωπικού

	31/12/2014	31/12/2013
Μισθοί και λοιπές βραχυπρόθεσμες παροχές	2,582,253.50	2,572,179.74
	<b>2,582,253.50</b>	<b>2,572,179.74</b>

## iv) Απαιτήσεις από συνδεδεμένα μέρη

	31/12/2014	31/12/2013
Συγγενείς	7,109.41	4,825.09
Εταιρείες Βασικού Μετόχου	1,090,711.85	392,009.95
	<b>1,097,821.26</b>	<b>396,835.04</b>

## v) Υποχρεώσεις προς συνδεδεμένα μέρη

	31/12/2014	31/12/2013
Συγγενείς	41,069.50	35,463.49
Εταιρείες Βασικού Μετόχου	526,872.31	144,019.86
	<b>567,941.81</b>	<b>179,483.35</b>

### 34. Ανάλυση Ευαισθησίας

Οι πίνακες κατωτέρω παρουσιάζουν και αναλύουν την ευαισθησία του αποτελέσματος και της καθαρής θέσης σε σχέση με τα χρηματοοικονομικά περιουσιακά στοιχεία και τις χρηματοοικονομικές υποχρεώσεις της εταιρείας ως προς τον επιτοκιακό κίνδυνο, τον συναλλαγματικό κίνδυνο και τον κίνδυνο αγοράς.

#### 1. Επιτοκιακός κίνδυνος

Η Εταιρεία και ο Όμιλος εκτίθενται σε επιτοκιακό κίνδυνο από :

- α) Δάνεια μεταβλητού επιτοκίου και έντοκες καταθέσεις μεταβλητού επιτοκίου. Η ανάλυση ευαισθησίας υποθέτει παράλληλη μεταβολή των επιτοκίων κατά  $\pm 100\text{bps}$  (μονάδες βάσης) και η επίδραση αφορά στα αποτελέσματα.
- β) Μεταβολή της εύλογης αξίας (Ο.Τ.Κ.) παραγώγων που χρησιμοποιούνται για την οικονομική αντιστάθμιση του επιτοκιακού κινδύνου, όπου μερικώς εφαρμόζεται λογιστική αντιστάθμιση. Τα παράγωγα αυτά επηρεάζονται αποκλειστικά από τις μεταβολές των επιτοκίων και η ανάλυση ευαισθησίας υποθέτει τη μεταβολή κατά  $\pm 100\text{bps}$  (μονάδες βάσης) των επιτοκίων. Η επίδραση αφορά στα λοιπά συνολικά εισοδήματα/καθαρή θέση όταν εφαρμόζεται λογιστική αντιστάθμιση και στα αποτελέσματα/καθαρή θέση όταν δεν εφαρμόζεται.

#### 2. Συναλλαγματικός κίνδυνος

Ο Όμιλος, εκτίθεται σε συναλλαγματικό κίνδυνο από τις υποχρεώσεις και απαιτήσεις/καταθέσεις των θυγατρικών του, σε νόμισμα διαφορετικό από το λειτουργικό τους νόμισμα. Συγκεκριμένα, οι θυγατρικές στη Ρουμανία και στη Σερβία έχουν υποχρεώσεις/καταθέσεις σε RON και RSD. Η ανάλυση ευαισθησίας υποθέτει μεταβολή της συναλλαγματικής ισοτιμίας €/RON και €/RSD  $\pm 10\%$ . Η επίδραση αφορά τα αποτελέσματα. Η ανάλυση ευαισθησίας υποθέτει μεταβολή της συναλλαγματικής ισοτιμίας €/ \$ κατά  $\pm 10\%$ . Η επίδραση αφορά τα αποτελέσματα.

#### 3. Κίνδυνος αγοράς

Ο Όμιλος και η Εταιρεία εκτίθενται σε κίνδυνο αγοράς από μεταβολή της χρηματιστηριακής τιμής διαθέσιμων για πώληση χρηματοοικονομικών περιουσιακών στοιχείων. Η ανάλυση ευαισθησίας υποθέτει μεταβολή των τιμών  $\pm 10\%$  και η μεταβολή αφορά τα λοιπά συνολικά εισοδήματα/καθαρή θέση.

## ΕΤΑΙΡΕΙΑ 2014

	Κίνδυνος Επιτοκίων				Συναλλαγματικός Κίνδυνος				Κίνδυνος Τιμών		
	5% Index Level		-5% Index Level		+10%		-10%		+10%		-10%
	+100bps (Euribor)	Κέρδος προ φόρου	Αποθεματικά Κέρδος προ φόρου	Αποθεματικά Κέρδος προ φόρου	Αποθεματικά Κέρδος προ φόρου	Αποθεματικά Κέρδος προ φόρου	Αποθεματικά Κέρδος προ φόρου	Αποθεματικά Κέρδος προ φόρου	Αποθεματικά Κέρδος προ φόρου	Αποθεματικά Κέρδος προ φόρου	
Χρηματοοικονομικά περιουσιακά στοιχεία											
Ταμιακά Διαθέσιμα	110.676	110.676	-110.676		0	0	0	0	5.704.843	5.704.843	-5.704.843
Διαθέσιμα για πώληση	110.676	0	-110.676	0	0	0	0	0	5.704.843	0	-5.704.843
Επίδραση προ φόρου	-28.776	0	28.776	0	0	0	0	0	-1.483.259	0	1.483.259
Φόρος εισοδήματος 26%	81.900	0	-81.900	0	0	0	0	0	4.221.584	4.221.584	-4.221.584
Καθαρή επίδραση											
Χρηματοοικονομικές υποχρεώσεις											
Προμηθευτές					0	0	0	0			
Δάνεια	-1.415.792	0	1.415.792	0	0	0	0	0	0	0	0
Επίδραση προ φόρου	-1.415.792	0	1.415.792	0	0	0	0	0	0	0	0
Φόρος εισοδήματος 26%	368.106	0	-368.106	0	0	0	0	0	0	0	0
Καθαρή επίδραση	-1.047.686	0	1.047.686	0	0	0	0	0	0	0	0
Συνολική καθαρή επίδραση	-965.786	0	965.786	0	0	0	0	0	4.221.584	4.221.584	-4.221.584
Καθαρή επίδραση στα αποτελέσματα	-965.786	0	965.786	0	0	0	0	0	0	0	0
Καθαρή επίδραση στην καθαρή θέση	0	0	0	0	0	0	0	0	4.221.584	4.221.584	-4.221.584

## ΕΤΑΙΡΕΙΑ 2013

	Κίνδυνος Επιτοκίων				Συναλλαγματικός Κίνδυνος				Κίνδυνος Τιμών		
	5% Index Level		-5% Index Level		+10%		-10%		+10%		-10%
	+100bps (Euribor)	Κέρδος προ φόρου	Αποθεματικά Κέρδος προ φόρου	Αποθεματικά Κέρδος προ φόρου	Αποθεματικά Κέρδος προ φόρου	Αποθεματικά Κέρδος προ φόρου	Αποθεματικά Κέρδος προ φόρου	Αποθεματικά Κέρδος προ φόρου	Αποθεματικά Κέρδος προ φόρου	Αποθεματικά Κέρδος προ φόρου	
Χρηματοοικονομικά περιουσιακά στοιχεία											
Ταμιακά Διαθέσιμα	591.999	591.999	-591.999		0	0	0	0	4.569.544	4.569.544	-4.569.544
Διαθέσιμα για πώληση	591.999	0	-591.999	0	0	0	0	0	0	4.569.544	0
Επίδραση προ φόρου	-153.920	0	153.920	0	0	0	0	0	0	-1.188.081	0
Φόρος εισοδήματος 26%	438.079	0	-438.079	0	0	0	0	0	3.381.462	3.381.462	-3.381.462
Καθαρή επίδραση											
Χρηματοοικονομικές υποχρεώσεις											
Προμηθευτές					0	0	0	0			
Δάνεια	-1.626.833	0	1.626.833	0	0	0	0	0	0	0	0
Επίδραση προ φόρου	-1.626.833	0	1.626.833	0	0	0	0	0	0	0	0
Φόρος εισοδήματος 26%	422.977	0	-422.977	0	0	0	0	0	0	0	0
Καθαρή επίδραση	-1.203.857	0	1.203.857	0	0	0	0	0	0	0	0
Συνολική καθαρή επίδραση	-765.778	0	765.778	0	0	0	0	0	3.381.462	3.381.462	-3.381.462
Καθαρή επίδραση στα αποτελέσματα	-765.778	0	765.778	0	0	0	0	0	0	0	0
Καθαρή επίδραση στην καθαρή θέση	0	0	0	0	0	0	0	0	3.381.462	3.381.462	-3.381.462



ΟΜΙΛΟΣ 2014	Χρηματοοικονομικά περιουσιακά στοιχεία	Κίνδυνος Επτοκίων				Συναλλαγματικός Κίνδυνος				Κίνδυνος Τιμών	
		5% Index Level (Euribor)		-5% Index Level (Euribor)		+10%		-10%		+10%	-10%
		Κέρδος προ φόρου	Αποθεματικά προ φόρου	Κέρδος προ φόρου	Αποθεματικά προ φόρου	Κέρδος προ φόρου	Αποθεματικά προ φόρου	Κέρδος προ φόρου	Αποθεματικά προ φόρου	Κέρδος προ φόρου	Αποθεματικά προ φόρου
15.160.388	151.604	-151.604	483.612	-483.612	483.612	0	0	0	0	5.704.843	-5.704.843
4.836.122	0	-151.604	483.612	-483.612	0	0	0	0	0	5.704.843	-5.704.843
57.048.427	-34.697	34.697	-69.758	69.758	0	0	0	0	0	-1.483.259	1.483.259
Φόρος εισοδήματος 26%-16%-10%	116.907	0	-116.907	0	413.854	0	-413.854	0	4.221.584	4.221.584	-4.221.584
Καθαρή επίδραση Χρηματοοικονομικές υποχρεώσεις	-3.294.612										
Προμηθευτές	-157.826.035				329.461						
Δάνεια	-1.578.260	1.578.260									
Επίδραση προ φόρου	-1.578.260	1.578.260	0	0	329.461	0	329.461	0	0	0	0
Φόρος εισοδήματος 26%-16%-10%	389.033	0	-389.033	0	49.213	0	-49.213	0	0	0	0
Καθαρή επίδραση	-1.189.228	1.189.228	0	-280.248	0	280.248	0	0	0	0	0
Συνολική καθαρή επίδραση	-1.072.320	1.072.320	0	-133.606	0	133.606	0	-133.606	0	4.221.584	-4.221.584
Καθαρή επίδραση στα αποτελέσματα	-1.072.320	1.072.320	0	-133.606	0	133.606	0	-133.606	0	0	0
Καθαρή επίδραση στην καθαρή θέση	0	0	0	0	0	0	0	0	4.221.584	4.221.584	-4.221.584

ΟΜΙΛΟΣ 2013	Χρηματοοικονομικά περιουσιακά στοιχεία	Κίνδυνος Επτοκίων				Συναλλαγματικός Κίνδυνος				Κίνδυνος Τιμών	
		5% Index Level (Euribor)		-5% Index Level (Euribor)		+10%		-10%		+10%	-10%
		Κέρδος προ φόρου	Αποθεματικά προ φόρου	Κέρδος προ φόρου	Αποθεματικά προ φόρου	Κέρδος προ φόρου	Αποθεματικά προ φόρου	Κέρδος προ φόρου	Αποθεματικά προ φόρου	Κέρδος προ φόρου	Αποθεματικά προ φόρου
64.389.955	643.900	-643.900	-520.153	520.153	-520.153	0	0	0	0	4.569.544	-4.569.544
5.201.528	0	-643.900	-520.153	520.153	0	0	0	0	0	4.569.544	-4.569.544
45.695.438	-160.039	160.039	77.646	-77.646	0	0	0	0	0	-1.188.081	1.188.081
Φόρος εισοδήματος 26%-16%-10%	483.860	0	-483.860	0	-442.507	0	442.507	0	3.381.462	3.381.462	-3.381.462
Καθαρή επίδραση Χρηματοοικονομικές υποχρεώσεις	-2.539.477										
Προμηθευτές	-178.792.331				253.948						
Δάνεια	-1.787.923	1.787.923									
Επίδραση προ φόρου	-1.787.923	1.787.923	0	253.948	0	-253.948	0	0	0	0	0
Φόρος εισοδήματος 26%-16%-10%	403.028	0	-403.028	0	-37.750	0	37.750	0	0	0	0
Καθαρή επίδραση	-1.384.896	1.384.896	0	216.197	0	-216.197	0	0	0	0	0
Συνολική καθαρή επίδραση	-901.035	901.035	0	-226.310	0	226.310	0	0	3.381.462	3.381.462	-3.381.462
Καθαρή επίδραση στα αποτελέσματα	-901.035	901.035	0	-226.310	0	226.310	0	0	0	0	0
Καθαρή επίδραση στην καθαρή θέση	0	0	0	0	0	0	0	0	3.381.462	3.381.462	-3.381.462

## 35. Επίπεδα ιεράρχησης ευλόγων αξιών

## ΕΤΑΙΡΕΙΑ

## ΠΙΝΑΚΑΣ ΕΥΛΟΓΩΝ ΑΞΙΩΝ

ΚΑΤΗΓΟΡΙΑ	ΑΞΙΑ ΙΣΟΛΟΓΙΣΜΟΥ	ΕΠΙΠΕΔΟ ΙΕΡΑΡΧΗΣΗΣ	ΜΕΘΟΔΟΣ ΕΠΙΜΕΤΡΗΣΗΣ	ΒΑΣΙΚΕΣ ΠΑΡΑΔΟΧΕΣ
Ιδιοχρησιμοποιούμενα ακίνητα	205,414,812.46	2	Σημείωση 5 Οικονομικών καταστάσεων	Σημείωση 5 Οικονομικών καταστάσεων
Επενδυτικά ακίνητα	23,959,415.18	2	Σημείωση 7 Οικονομικών καταστάσεων	Σημείωση 7 Οικονομικών καταστάσεων
Διαθέσιμα για πώληση χρημ/κα στοιχεία				
-Μετοχές εισηγμένων εταιρειών	57,048,427.20	1	Χρηματιστηριακή τιμή	-
-Μετοχές μη εισηγμένων εταιρειών	2,858,190.92	3	Κόστος μείον απομείωση	-
Διαπραγματεύσιμα παράγωγα	0.00	1	Χρηματιστηριακή τιμή	-
Παράγωγα για αντιστάθμιση	0.00	2	Προεξόφληση χρηματοροών	Καμπύλη επιτοκίου

## ΟΜΙΛΟΣ

## ΠΙΝΑΚΑΣ ΕΥΛΟΓΩΝ ΑΞΙΩΝ

ΚΑΤΗΓΟΡΙΑ	ΑΞΙΑ ΙΣΟΛΟΓΙΣΜΟΥ	ΕΠΙΠΕΔΟ ΙΕΡΑΡΧΗΣΗΣ	ΜΕΘΟΔΟΣ ΕΠΙΜΕΤΡΗΣΗΣ	ΒΑΣΙΚΕΣ ΠΑΡΑΔΟΧΕΣ
Ιδιοχρησιμοποιούμενα ακίνητα	282,277,135.53	2	Σημείωση 5 Οικονομικών καταστάσεων	Σημείωση 5 Οικονομικών καταστάσεων
Επενδυτικά ακίνητα	20,544,668.36	2	Σημείωση 7 Οικονομικών καταστάσεων	Σημείωση 7 Οικονομικών καταστάσεων
Διαθέσιμα για πώληση χρημ/κα στοιχεία				
-Μετοχές εισηγμένων εταιρειών	57,048,427.20	1	Χρηματιστηριακή τιμή	-
-Μετοχές μη εισηγμένων εταιρειών	2,858,190.92	3	Κόστος μείον απομείωση	-
Διαπραγματεύσιμα παράγωγα	0.00	1	Χρηματιστηριακή τιμή	-
Παράγωγα για αντιστάθμιση	0.00	2	Προεξόφληση χρηματοροών	Καμπύλη επιτοκίου

## 36. Αμοιβές Ελεγκτών

Οι αμοιβές των ελεγκτών για τη χρήση 2014 ανήλθαν σε € 45.000 για τον Τακτικό Έλεγχο και σε € 32.000 για τον Φορολογικό. Άλλες υπηρεσίες δεν παρέχονται.



## 7.2 ΟΙΚΟΝΟΜΙΚΕΣ ΚΑΤΑΣΤΑΣΕΙΣ 9μήνου Autohellas 2014

## 7.2.1 ΟΙΚΟΝΟΜΙΚΕΣ ΚΑΤΑΣΤΑΣΕΙΣ ΑΥΤΟΗΕΛΛΑΣ 9μήνου

Κατάσταση Οικονομικής Θέσης (I)	Σημείωση	30/9/2014	30/9/2013
<b>ΠΕΡΙΟΥΣΙΑΚΑ ΣΤΟΙΧΕΙΑ</b>			
<b>Μη κυκλοφορούντα περιουσιακά στοιχεία</b>			
Ιδιοχρησιμοποιούμενα Ενσώματα πάγια στοιχεία	4	205,478,895.43	181,566,560.47
Επενδύσεις σε ακίνητα	5	13,400,706.41	13,400,706.41
Άυλα περιουσιακά στοιχεία		205,609.52	138,625.16
Επενδύσεις σε θυγατρικές	6	15,392,361.10	13,392,361.10
Επενδύσεις σε συγγενείς επιχειρήσεις/Κοινοπραξίες	7	9,731,965.57	9,411,965.57
Διαθέσιμα για πώληση χρηματοοικονομικά περιουσιακά στοιχεία	8	55,066,407.40	47,255,253.50
Πελάτες και λοιπές απαιτήσεις		3,532,364.98	2,438,743.43
Λοιπά στοιχεία		344,595.48	332,384.27
		<b>303,152,905.89</b>	<b>267,936,599.91</b>
<b>Κυκλοφορούντα περιουσιακά στοιχεία</b>			
Αποθέματα		68,536.48	66,451.14
Πελάτες		16,241,780.86	10,783,110.35
Λοιπές απαιτήσεις		1,993,359.62	1,695,095.70
Προκαταβολές		11,338,309.11	9,473,054.90
Ταμιακά διαθέσιμα και ισοδύναμα		21,712,895.35	59,199,862.86
		51,354,881.42	81,217,574.95
<b>Σύνολο περιουσιακών στοιχείων</b>		<b>354,507,787.31</b>	<b>349,154,174.86</b>
<b>ΙΔΙΑ ΚΕΦΑΛΑΙΑ</b>			
<b>Κεφάλαια και αποθεματικά</b>			
Μετοχικό κεφάλαιο		3,878,400.00	3,878,400.00
Υπέρ το άρτιο		130,552.60	130,552.60
Λοιπά αποθεματικά		43,866,072.73	34,802,635.68
Κέρδη εις νέον		103,706,727.32	89,532,245.57
		151,581,752.65	128,343,833.85
<b>Σύνολο Ιδίων Κεφαλαίων</b>		<b>151,581,752.65</b>	<b>128,343,833.85</b>
<b>ΥΠΟΧΡΕΩΣΕΙΣ</b>			
<b>Μακροπρόθεσμες υποχρεώσεις</b>			
Δάνεια		8,720,833.38	26,183,333.44
Αναβαλλόμενος φόρος εισοδήματος		22,729,425.66	23,356,532.61
Προβλέψεις για παροχές στους εργαζόμενους		932,606.22	932,606.22
		<b>32,382,865.26</b>	<b>50,472,472.27</b>
<b>Βραχυπρόθεσμες υποχρεώσεις</b>			
Προμηθευτές και λοιπές υποχρεώσεις		38,810,381.13	26,958,390.08
Βραχυπρόθεσμα Δάνεια		124,000,000.00	136,500,000.00
Τρέχων φόρος εισοδήματος		7,112,663.65	4,221,391.29
Παράγωγα	9	620,124.62	2,658,087.37
		170,543,169.40	170,337,868.74
<b>Σύνολο υποχρεώσεων</b>		<b>202,926,034.66</b>	<b>220,810,341.01</b>
<b>Σύνολο Ιδίων Κεφαλαίων και υποχρεώσεων</b>		<b>354,507,787.31</b>	<b>349,154,174.86</b>

## 7.2.2. ΚΑΤΑΣΤΑΣΗ ΛΟΓΑΡΙΑΣΜΟΥ ΑΠΟΤΕΛΕΣΜΑΤΩΝ ΑΥΤΟΗΕΛΛΑΣ 9μήνου

Κατάσταση Συνολικών Εισοδημάτων (II)	Σημείωση	01/01- 30/9/14	01/07- 30/09/14	01/01- 30/09/13	01/07- 30/09/13
<b>Συνεχιζόμενες εκμεταλλεύσεις:</b>					
Πωλήσεις	10	98,412,595.57	46,753,530.75	94,531,632.67	40,082,065.25
Κόστος πωλήσεων		-70,838,462.44	-26,575,204.66	-74,600,774.24	-26,284,697.20
<b>Μικτά Αποτελέσματα</b>		<b>27,574,133.13</b>	<b>20,178,326.09</b>	<b>19,930,858.43</b>	<b>13,797,368.05</b>
Άλλα έσοδα εκμεταλλεύσεως	10	2,110,696.85	702,750.41	2,664,812.30	725,865.70
Έξοδα διοικητικής λειτουργίας		-6,462,419.32	-2,070,854.06	-6,469,370.86	-2,544,601.43
Έξοδα λειτουργίας διάθεσης		-838,070.08	-279,813.93	-898,424.91	-279,704.62
Άλλα έξοδα		-42,454.17	-8,561.40	-13,653.13	-2,792.56
Κέρδη/Ζημιές προ φόρων, χρηματοδοτικών και επενδυτικών αποτελεσμάτων		22,341,886.41	18,521,847.11	15,214,221.83	11,696,135.14
Κέρδη/Ζημιές προ φόρων, χρηματοδοτικών και επενδυτικών αποτελεσμάτων και αποσβέσεων		50,921,492.25	28,560,812.94	43,962,256.35	21,262,709.35
Χρεωστικοί τόκοι		-8,111,586.42	-2,081,648.40	-8,387,674.62	-3,310,796.02
Πιστωτικοί τόκοι		1,042,060.84	252,564.08	2,018,216.52	439,613.37
Κέρδη/Ζημιές Παραγώγων		1,980,775.69	166,760.58	2,848,919.91	964,958.20
Κέρδη/Ζημιές από επενδυτική δραστηριότητα		1,550,217.19	0.00	95,891.47	98,261.38
Μείον :Σύνολο αποσβέσεων πάγιων στοιχείων		28,579,605.84	10,038,965.83	28,748,034.52	9,566,574.21
Μείον :Οι από αυτές ενσωματωμένες στο λειτουργικό κόστος		28,579,605.84	10,038,965.83	28,748,034.52	9,566,574.21
<b>Καθαρά κέρδη/(Ζημιές) προ φόρων</b>		<b>18,803,353.71</b>	<b>16,859,523.37</b>	<b>11,789,575.11</b>	<b>9,888,172.07</b>
Φόρος εισοδήματος	11	-4,628,871.96	-4,383,476.08	-7,410,870.91	-2,377,752.85
<b>Καθαρά κέρδη/(Ζημιές) περιόδου μετά από φόρους</b>		<b><u>14,174,481.75</u></b>	<b><u>12,476,047.29</u></b>	<b><u>4,378,704.20</u></b>	<b><u>7,510,419.22</u></b>
<b>Λοιπά συνολικά έσοδα</b>					
<b>α) Μετακυλιόμενα στην κατάσταση αποτελεσμάτων</b>					
<b>(α1) Διαθέσιμα για πώληση χρηματοοικονομικά στοιχεία :</b>					
Κέρδη/Ζημιές περιόδου		12,247,887.91	3,987,912.04	13,972,674.12	8,097,871.05
Φόρος εισοδήματος		-3,184,450.86	-1,036,857.13	0.00	0.00
<b>β) Μη μετακυλιόμενα στην κατάσταση αποτελεσμάτων</b>					
<b>(β1) Αναπροσαρμογή ενσωμάτων παγίων</b>					
Φόρος αναπροσαρμογής		0.00	0.00	-426,627.94	0.00
<b>Λοιπά συνολικά εισοδήματα/(ζημιές) μετά από φόρους</b>		<b><u>9,063,437.05</u></b>	<b><u>2,951,054.91</u></b>	<b><u>13,546,046.18</u></b>	<b><u>8,097,871.05</u></b>
<b>Συγκεντρωτικά συνολικά εισοδήματα μετά από φόρους</b>		<b><u>23,237,918.80</u></b>	<b><u>15,427,102.20</u></b>	<b><u>17,924,750.38</u></b>	<b><u>15,608,290.27</u></b>

7.2.3. ΠΙΝΑΚΑΣ ΜΕΤΑΒΟΛΩΝ ΙΔΙΩΝ ΚΕΦΑΛΑΙΩΝ ΑΥΤΟΗΕΛΛΑΣ 9μήνου

III. ΚΑΤΑΣΤΑΣΗ ΜΕΤΑΒΟΛΩΝ ΙΔΙΩΝ ΚΕΦΑΛΑΙΩΝ

	Μετοχικό κεφάλαιο	Υπέρ το άρτιο	Αποθεματικό διαθεσίμων για πώληση χρηματοοικονομικών στοιχείων	Αποθεματικό αντιστάθμισης ταμιακών ροών	Λοιπά αποθεματικά	Αποθεματικό Αναπροσαρμογής Ακινήτων	Αποτελέσματα εις νέον	Σύνολο Καθαρής Θέσης
Υπόλοιπα 01.01.2013	11.635.200,00	130.552,60	266.405,41	0,00	10.862.116,29	7.863.657,06	86.542.708,51	117.300.639,87
- Συγκεντρωτικά συνολικά έσοδα			13.972.674,12	0,00		-426.627,94	4.378.704,20	17.924.750,38
Συνολικό κέρδος (ζημία) περιόδου	0,00	0,00	13.972.674,12	0,00	0,00	-426.627,94	4.378.704,20	17.924.750,38
- Μείωση μετοχικού κεφαλαίου	-7.756.800,00							-7.756.800,00
- Ίδιες μετοχές						-141.958,48		-141.958,48
<b>Υπόλοιπα 30.09.2013</b>	<b>3.878.400,00</b>	<b>130.552,60</b>	<b>14.239.079,53</b>	<b>0,00</b>	<b>10.720.157,81</b>	<b>7.437.029,12</b>	<b>90.921.412,71</b>	<b>127.326.631,77</b>
Υπόλοιπα 01.01.2014	3.878.400,00	130.552,60	18.823.778,56	0,00	10.756.995,57	5.221.861,55	89.532.245,57	128.343.833,85
- Συγκεντρωτικά συνολικά έσοδα			9.063.437,05			0,00	14.174.481,75	23.237.918,80
Συνολικό κέρδος (ζημία) περιόδου	0,00	0,00	9.063.437,05	0,00	0,00	0,00	14.174.481,75	23.237.918,80
<b>Υπόλοιπα 30.09.2014</b>	<b>3.878.400,00</b>	<b>130.552,60</b>	<b>27.887.215,61</b>	<b>0,00</b>	<b>10.756.995,57</b>	<b>5.221.861,55</b>	<b>103.706.727,32</b>	<b>151.581.752,65</b>

## 7.2.4. ΚΑΤΑΣΤΑΣΗ ΤΑΜΙΑΚΩΝ ΡΟΩΝ ΑΥΤΟΗΕΛΛΑΣ 9μήνου

Κατάσταση ταμιακών ροών (IV)	01.01-30.09.2014	01.01-30.09.2013
<b>Ποσά σε ευρώ</b>		
Κέρδη/(Ζημιές) Προ φόρων	18,803,353.71	11,789,575.11
Προσαρμογές για:		
Αποσβέσεις παγίων στοιχείων	28,579,605.84	28,748,034.52
Προβλέψεις	432,000.00	420,284.15
Κέρδη/ (ζημιές) από πώληση ενοικιαζομένων αυτοκινήτων	-3,693,945.55	-2,158,428.29
Τόκοι και συναφή έξοδα / Παράγωγα (καθαρό)	5,088,749.89	3,520,538.19
Αποτελέσματα επενδυτικής δραστηριότητας	-1,550,217.19	-95,891.47
	<b>47,659,546.70</b>	<b>42,224,112.21</b>
<b>Μεταβολές Κεφαλαίου κίνησης</b>		
Αύξηση/ (μείωση) αποθεμάτων	-2,085.34	10,298.25
Αύξηση/ (μείωση) απαιτήσεων	-2,960,369.19	2,157,819.46
Αύξηση/ (μείωση) υποχρεώσεων	13,445,959.90	3,782,084.01
Αγορές ενοικιαζομένων αυτοκινήτων	-69,618,382.77	-40,131,761.16
Πωλήσεις ενοικιαζομένων αυτοκινήτων	15,914,304.86	18,159,038.96
	<b>-43,220,572.54</b>	<b>-16,022,520.48</b>
<b>Καθαρές ταμειακές ροές από λειτουργικές δραστηριότητες προ τόκων και φόρων</b>	<b>4,438,974.16</b>	<b>26,201,591.73</b>
Καταβληθέντες τόκοι	-9,682,392.39	-7,097,876.39
Καταβληθείς φόρος εισοδήματος	-5,592,007.41	-997,260.04
<b>Καθαρές ταμειακές ροές από λειτουργικές δραστηριότητες</b>	<b>-10,835,425.64</b>	<b>18,106,455.30</b>
<b>Ταμιακές ροές από επενδυτικές δραστηριότητες</b>		
Αγορές ενσώματων παγίων	-2,647,448.72	-665,982.77
Πωλήσεις ενσώματων παγίων	824,443.51	570,116.76
Αγορά θυγατρικών, συγγενών και λοιπών επενδύσεων	-7,916,697.83	-7,072,341.59
Τόκοι Εισπραχθέντες	1,042,060.84	2,018,216.52
Επιστροφή κεφαλαίου επενδύσεων/Μερίσματα εισπραχθέντα	8,798,088.00	2,064.22
Πώληση θυγατρικών, συγγενών και λοιπών επενδύσεων	3,248,012.33	1,567,749.18
<b>Καθαρές ταμειακές ροές από επενδυτικές δραστηριότητες</b>	<b>3,348,458.13</b>	<b>-3,580,177.68</b>
<b>Ταμιακές ροές από χρηματοδοτικές δραστηριότητες</b>		
Δάνεια αναληφθέντα	0.00	20,000,000.00
Αποπληρωμή δανεισμού	-30,000,000.00	-59,750,000.00
<b>Καθαρές ταμειακές ροές από χρηματοδοτικές δραστηριότητες</b>	<b>-30,000,000.00</b>	<b>-39,750,000.00</b>
<b>Καθαρή (μείωση)/ αύξηση στα ταμιακά διαθέσιμα και ισοδύναμα</b>	<b>-37,486,967.51</b>	<b>-25,223,722.38</b>
Ταμιακά διαθέσιμα και ισοδύναμα στην αρχή της περιόδου	59,199,862.86	98,184,904.89
Ταμιακά διαθέσιμα και ισοδύναμα στο τέλος της περιόδου	21,712,895.35	72,961,182.51

## 7.2.5. ΚΑΤΑΣΤΑΣΗ ΟΙΚΟΝΟΜΙΚΗΣ ΘΕΣΗΣ ΟΜΙΛΟΥ 9μήνου

Κατάσταση Οικονομικής Θέσης (I)	Σημείωση	30/9/2014	31/12/2013
<b>ΠΕΡΙΟΥΣΙΑΚΑ ΣΤΟΙΧΕΙΑ</b>			
Μη κυκλοφορούντα περιουσιακά στοιχεία			
Ιδιοχρησιμοποιούμενα Ενσώματα πάγια στοιχεία	4	263,502,679.32	232,691,502.08
Επενδύσεις σε ακίνητα	5	9,985,959.59	9,985,959.59
Αύλα περιουσιακά στοιχεία		857,623.55	989,253.54
Επενδύσεις σε συγγενείς επιχειρήσεις/Κοινοπραξίες	7	6,308,876.81	6,746,522.87
Διαθέσιμα για πώληση χρηματοοικονομικά περιουσιακά στοιχεία	8	55,066,407.40	47,255,253.50
Πελάτες και λοιπές απαιτήσεις		3,746,136.50	2,663,852.42
Λοιπά στοιχεία		344,595.48	332,384.27
		<b>339,812,278.65</b>	<b>300,664,728.27</b>
<b>Κυκλοφορούντα περιουσιακά στοιχεία</b>			
Αποθέματα		743,295.41	1,091,601.21
Πελάτες		21,644,237.07	14,455,654.04
Λοιπές απαιτήσεις		1,952,625.48	2,602,623.39
Προκαταβολές		11,877,021.56	9,829,459.23
Ταμιακά διαθέσιμα και ισοδύναμα		23,930,813.39	64,389,954.78
		<b>60,147,992.91</b>	<b>92,369,292.65</b>
<b>Σύνολο περιουσιακών στοιχείων</b>		<b>399,960,271.56</b>	<b>393,034,020.92</b>
<b>ΙΔΙΑ ΚΕΦΑΛΑΙΑ</b>			
Κεφάλαια και αποθεματικά αποδιδόμενα στους μετόχους της μητρικής			
Μετοχικό κεφάλαιο		3,878,400.00	3,878,400.00
Υπέρ το άρτιο		82,620.10	82,620.10
Λοιπά αποθεματικά		47,671,308.85	38,769,493.80
Κέρδη εις νέον		125,535,033.72	108,373,750.43
		177,167,362.67	151,104,264.33
Δικαιώματα μειοψηφίας		0.00	0.00
<b>Σύνολο Ιδίων Κεφαλαίων</b>		<b>177,167,362.67</b>	<b>151,104,264.33</b>
<b>ΥΠΟΧΡΕΩΣΕΙΣ</b>			
<b>Μακροπρόθεσμες υποχρεώσεις</b>			
Δάνεια		16,788,215.19	34,627,381.74
Αναβαλλόμενος φόρος εισοδήματος		23,166,126.36	23,998,451.78
Προβλέψεις για παροχές στους εργαζόμενους		1,088,294.22	1,088,294.22
		<b>41,042,635.77</b>	<b>59,714,127.74</b>
<b>Βραχυπρόθεσμες υποχρεώσεις</b>			
Προμηθευτές και λοιπές υποχρεώσεις		40,380,343.76	31,040,737.62
Βραχυπρόθεσμα Δάνεια		133,213,655.92	144,164,949.41
Τρέχων φόρος εισοδήματος		7,536,148.82	4,351,854.45
Παράγωγα	9	620,124.62	2,658,087.37
		181,750,273.12	182,215,628.85
<b>Σύνολο υποχρεώσεων</b>		<b>222,792,908.89</b>	<b>241,929,756.59</b>
<b>Σύνολο Ιδίων Κεφαλαίων και υποχρεώσεων</b>		<b>399,960,271.56</b>	<b>393,034,020.92</b>



## 7.2.6. ΚΑΤΑΣΤΑΣΗ ΛΟΓΑΡΙΑΣΜΟΥ ΑΠΟΤΕΛΕΣΜΑΤΩΝ ΟΜΙΛΟΥ 9μήνου

Κατάσταση Συνολικών Εισοδημάτων (II)	Σημείωση	01/01/14- 30/09/14	01/07/14- 30/09/14	01/01/13- 30/09/13	01/07/13- 30/09/13
<b>Ποσά σε ευρώ</b>					
Πωλήσεις	10	124,150,096.66	57,021,081.71	117,544,907.56	48,987,222.91
Κόστος πωλήσεων		-86,497,902.89	-32,136,881.64	-87,838,259.46	-30,937,733.60
Μικτά Αποτελέσματα		<u>37,652,193.77</u>	<u>24,884,200.07</u>	<u>29,706,648.10</u>	<u>18,049,489.31</u>
Άλλα έσοδα εκμεταλλεύσεως	10	823,608.15	222,131.03	1,461,379.80	262,673.81
Έξοδα διοικητικής λειτουργίας		-8,498,677.56	-2,796,956.16	-9,140,990.25	-3,421,162.30
Έξοδα λειτουργίας διάθεσης		-1,478,610.29	-505,248.39	-2,090,992.10	-668,799.70
Άλλα έξοδα		-155,890.50	-37,716.01	-203,073.13	-30,302.20
Κέρδη/Ζημιές προ φόρων, χρηματοδοτικών και επενδυτικών αποτελεσμάτων		28,342,623.57	21,766,410.54	19,732,972.42	14,191,898.92
Κέρδη/Ζημιές προ φόρων, χρηματοδοτικών και επενδυτικών αποτελεσμάτων και αποσβέσεων		66,272,504.67	35,098,957.62	56,899,827.73	26,695,437.93
Χρεωστικοί τόκοι		-8,997,789.24	-2,393,426.65	-9,251,748.78	-3,583,168.84
Πιστωτικοί τόκοι		1,259,077.37	302,209.50	2,235,883.36	501,993.18
Κέρδη/Ζημιές Παραγώγων		1,980,775.69	166,760.58	2,848,919.91	964,958.20
Ζημιές/Κέρδη από επενδυτική δραστηριότητα		550,217.19	0.00	95,891.47	98,261.38
Αποτέλεσμα από συγγενείς επιχειρήσεις/κοινοπραξίες		-757,646.06	-180,348.43	-721,460.71	-255,113.61
Μείον :Σύνολο αποσβέσεων πάγιων στοιχείων		37,929,881.10	13,332,547.08	37,166,855.31	12,503,539.01
Μείον :Οι από αυτές ενσωματωμένες στο λειτουργικό κόστος		37,929,881.10	13,332,547.08	37,166,855.31	12,503,539.01
<b>Καθαρά κέρδη/(Ζημιές) προ φόρων</b>		<b>22,377,258.52</b>	<b>19,661,605.54</b>	<b>14,940,457.67</b>	<b>11,918,829.23</b>
Φόρος εισοδήματος	11	-5,215,975.23	-4,770,242.25	-8,030,855.50	-2,644,920.92
<b>Καθαρά κέρδη/(Ζημιές) περιόδου μετά από φόρους</b>		<b><u>17,161,283.29</u></b>	<b><u>14,891,363.29</u></b>	<b><u>6,909,602.17</u></b>	<b><u>9,273,908.31</u></b>
<b>Τα καθαρά κέρδη/(ζημιές) κατανέμονται σε:</b>					
Ιδιοκτήτες μητρικής		17,161,283.29	14,891,363.29	6,909,602.17	9,273,908.31
Δικαιώματα μειοψηφίας		0.00	0.00	0.00	0.00
Κέρδη/(Ζημιές) μετά από φόρους ανά μετοχή (βασικά)	12	1.4227	1.2345	0.5722	0.7680
<b>Καθαρά κέρδη/(Ζημιές) περιόδου μετά από φόρους</b>		<b>17,161,283.29</b>	<b>14,891,363.29</b>	<b>6,909,602.17</b>	<b>9,273,908.31</b>
<b>Λοιπά συνολικά εισοδήματα μετά από φόρους</b>					
<b>(α1) Διαθέσιμα για πώληση χρηματοοικονομικά στοιχεία :</b>					
Κέρδη (ζημιές) περιόδου		12,247,887.91	3,987,912.04	13,972,674.12	8,097,871.05
Φόρος εισοδήματος		-3,184,450.86	-1,036,857.13	0.00	0.00
<b>β) Μη μετακυλιόμενα στην κατάσταση αποτελεσμάτων</b>					
<b>(β1) Αναπροσαρμογή ενσωμάτων και άυλων στοιχείων</b>					
Αναπροσαρμογή ενσωμάτων και άυλων στοιχείων		-161,622.00	-53,874.00	0.00	0.00
Φόρος αναπροσαρμογής		0.00	0.00	-426,627.94	0.00
Λοιπά συνολικά εισοδήματα/(ζημιές) μετά από φόρους		8,901,815.05	2,897,180.91	13,546,046.18	8,097,871.05
<b>Συγκεντρωτικά συνολικά εισοδήματα μετά από φόρους</b>		<b><u>26,063,098.34</u></b>	<b><u>17,788,544.20</u></b>	<b><u>20,455,648.35</u></b>	<b><u>17,371,779.36</u></b>
<b>Τα συγκεντρωτικά συνολικά έσοδα κατανέμονται σε:</b>					
Ιδιοκτήτες μητρικής		26,063,098.34	17,788,544.20	20,455,648.35	17,371,779.36
Δικαιώματα μειοψηφίας		0.00	0.00	0.00	0.00
		26,063,098.34	17,788,544.20	20,455,648.35	17,371,779.36

7.2.7. ΠΙΝΑΚΑΣ ΜΕΤΑΒΟΛΩΝ ΙΔΙΩΝ ΚΕΦΑΛΑΙΩΝ ΟΜΙΛΟΥ 9μήνου

III. ΚΑΤΑΣΤΑΣΗ ΜΕΤΑΒΟΛΩΝ ΙΔΙΩΝ ΚΕΦΑΛΑΙΩΝ

	ΑΠΟΔΙΔΟΜΕΝΑ ΣΤΟΥΣ ΜΕΤΟΧΟΥΣ ΤΗΣ ΜΗΤΡΙΚΗΣ					ΜΕΙΩΣΗΦΟΙΑ					
	Μετοχικό κεφάλαιο	Υπέρ το έργο	Συναλ/κές διαφορές	Αποθεματικό διαθ. για πώληση χρημ/κών στοιχείων	Αποθεματικό αντιστάθμισης τραπεζικών ροών	Λοιπά αποθεματικά	Αποθεματικό Αναπρ/μογής Ακινήτων	Αποτελέσματα εις νέον	Δικαιώματα Μετοψφίας	Σύνολο Καθαρής Θέσης	
Υπόλοιπα 01.01.2013	11.635.200,00	84.655,10	-102.552,16	266.405,41	0,00	10.996.743,65	11.766.616,20	101.902.200,96	136.549.269,16	0,00	136.549.269,16
- Συγκεντρωτικά συνολικά έσοδα				13.972.674,12			-426.627,94	6.909.602,17		0,00	20.455.648,35
Συνολικό κέρδος (ζημία) περιόδου	0,00	0,00	0,00	13.972.674,12	0,00	0,00	-426.627,94	6.909.602,17	20.455.648,35	0,00	20.455.648,35
-Μείωση μετοχικού κεφαλαίου	-7.756.800,00								-7.756.800,00	0,00	-7.756.800,00
-Μεταφορά						31.823,78		-31.823,78	0,00	0,00	0,00
Ίδιες μετοχές						-141.958,48			-141.958,48	0,00	-141.958,48
Υπόλοιπα 30.09.2013	11.635.200,00	84.655,10	-102.552,16	14.239.079,53	0,00	10.886.608,95	11.339.988,26	108.779.979,35	149.106.159,03	0,00	149.106.159,03
Υπόλοιπα 01.01.2014	3.878.400,00	82.620,10	-102.552,16	18.823.778,56	0,00	10.923.446,71	9.124.820,69	108.373.750,43	151.104.264,33	0,00	151.104.264,33
- Συγκεντρωτικά συνολικά έσοδα				9.063.437,05			-161.622,00	17.161.283,29		0,00	26.063.098,34
Συνολικό κέρδος (ζημία) περιόδου	0,00	0,00	0,00	9.063.437,05	0,00	0,00	-161.622,00	17.161.283,29	26.063.098,34	0,00	26.063.098,34
Υπόλοιπα 30.09.2014	3.878.400,00	82.620,10	-102.552,16	27.887.215,61	0,00	10.923.446,71	8.963.198,69	125.535.033,72	177.167.362,67	0,00	177.167.362,67

## 7.2.8. ΚΑΤΑΣΤΑΣΗ ΤΑΜΙΑΚΩΝ ΡΟΩΝ ΟΜΙΛΟΥ 9μήνου

Κατάσταση ταμιακών ροών (IV)	01/01-30/09/14	01/01-30/09/13
<b>Κέρδη/(Ζημιές)Περίοδου (προ φόρων)</b>	<b>22,377,258.52</b>	<b>14,940,457.67</b>
Προσαρμογές για:		
Αποσβέσεις παγίων στοιχείων	37,929,881.10	37,166,855.31
Προβλέψεις	432,000.00	462,721.31
Κέρδη/ (ζημιές) από πώληση ενσώματων παγίων στοιχείων	-5,091,208.16	-3,278,568.73
Τόκοι και συναφή έξοδα / Παράγωγα (καθαρό)	5,757,936.18	4,166,945.51
Μερίδιο αποτελέσματος σε συγγενείς εταιρίες	757,646.06	721,460.71
Αποτελέσματα επενδυτικής δραστηριότητας	-550,217.19	-95,891.47
	<b>61,613,296.51</b>	<b>54,083,980.31</b>
<b>Μεταβολές Κεφαλαίου κίνησης</b>		
Αύξηση/ (μείωση) αποθεμάτων	361,966.24	96,544.30
Αύξηση/ (μείωση) απαιτήσεων	-7,216,555.18	2,274,026.24
Αύξηση/ (μείωση) υποχρεώσεων	14,502,581.47	2,904,416.62
Αγορές αυτοκινήτων	-87,715,363.01	-54,451,740.25
Πωλήσεις αυτοκινήτων	19,247,892.61	21,124,074.45
	<b>-60,819,477.87</b>	<b>-28,052,678.64</b>
<b>Καθαρές ταμειακές ροές από λειτουργικές δραστηριότητες προ τόκων και φόρων</b>	<b>793,818.64</b>	<b>26,031,301.67</b>
Καταβληθέντες τόκοι	-10,570,305.21	-7,974,161.55
Καταβληθείς φόρος εισοδήματος	-6,091,595.45	-1,434,921.19
<b>Καθαρές ταμειακές ροές από λειτουργικές δραστηριότητες</b>	<b>-15,868,082.02</b>	<b>16,622,218.93</b>
<b>Ταμιακές ροές από επενδυτικές δραστηριότητες</b>		
Αγορές ενσώματων παγίων	-2,697,435.61	-730,435.12
Πωλήσεις ενσώματων παγίων	822,960.31	571,906.76
Αγορά θυγατρικών, συγγενών και λοιπών επενδύσεων	-5,916,697.83	-7,072,341.59
Τόκοι Εισπραχθέντες	1,259,077.37	2,248,094.36
Επιστροφή κεφαλαίου επενδύσεων /Μερίσματα εισπραχθέντα	8,198,088.00	2,064.22
Πώληση θυγατρικών, συγγενών και λοιπών επενδύσεων	3,248,012.33	1,567,749.18
<b>Καθαρές ταμειακές ροές από επενδυτικές δραστηριότητες</b>	<b>4,914,004.57</b>	<b>-3,412,962.19</b>
<b>Ταμιακές ροές από χρηματοδοτικές δραστηριότητες</b>		
Δάνεια αναληφθέντα	1,400,000.00	20,267,315.03
Αποπληρωμή δανεισμού	-30,905,063.94	-62,052,273.33
<b>Καθαρές ταμειακές ροές από χρηματοδοτικές δραστηριότητες</b>	<b>-29,505,063.94</b>	<b>-41,784,958.30</b>
<b>Καθαρή (μείωση)/ αύξηση στα ταμειακά διαθέσιμα και ισοδύναμα</b>	<b>-40,459,141.39</b>	<b>-28,575,701.56</b>
Ταμειακά διαθέσιμα και ισοδύναμα στην αρχή της περιόδου	64,389,954.78	107,152,318.43
Ταμειακά διαθέσιμα και ισοδύναμα στο τέλος της περιόδου	<b>23,930,813.39</b>	<b>78,576,616.87</b>

**7.2.9. Πρόσθετα στοιχεία και πληροφορίες 9μήνου:****Πρόσθετα στοιχεία και Πληροφορίες**

1. Οι εταιρείες του Ομίλου με τις αντίστοιχες διευθύνσεις τους, τα ποσοστά συμμετοχής και την μέθοδο ενσωμάτωσης στις ενοποιημένες οικονομικές καταστάσεις αναφέρονται στη Σημείωση 2 των Οικονομικών Καταστάσεων. Δεν υπάρχουν εταιρείες οι οποίες δεν περιλαμβάνονται στην ενοποίηση και δεν έχει επέλθει καμία αλλαγή στην μέθοδο ενσωμάτωσης κάποιας εταιρείας από περίοδο σε περίοδο.
2. Οι ανέλεγκτες φορολογικά χρήσεις αναφέρονται στη Σημείωση 15 των Οικονομικών Καταστάσεων. Για τις ανέλεγκτες χρήσεις έχει διενεργηθεί σχετική πρόβλεψη ποσού € 200.538 για τον Όμιλο και την Εταιρεία. Δεν υπάρχουν επίδικες ή υπό διαιτησία διαφορές της Εταιρείας, καθώς και αποφάσεις δικαστικών ή διαιτητικών οργάνων που ενδέχεται να έχουν σημαντική επίπτωση στην οικονομική κατάσταση ή λειτουργία της.
3. Αριθμός απασχολούμενου προσωπικού στις 30.09.14 :Όμιλου 652 άτομα,Εταιρείας 397 άτομα , στις 30.09.13 Ομίλου 622 άτομα,Εταιρείας 358 άτομα.
4. Στην Εταιρεία και στον Όμιλο δεν έχουν σχηματιστεί «Λοιπές προβλέψεις» έως την 30.09.2014.
5. Ποσά εσόδων και εξόδων σωρευτικά από την έναρξη της τρέχουσας περιόδου και τα υπόλοιπα των απαιτήσεων και υποχρεώσεων στην λήξη της τρέχουσας περιόδου που έχουν προκύψει από συναλλαγές της με τα συνδεδεμένα μέρη όπως αυτά ορίζονται από το Δ.Λ.Π.24 έχουν ως εξής :

Ποσά σε ευρώ	Όμιλος	Εταιρεία
α) Έσοδα	2.718.817,51	4.969.230,68
β) Έξοδα	21.300.313,23	28.324.844,38
γ) Απαιτήσεις	615.940,23	1.760.601,22
δ) Υποχρεώσεις	197.829,57	6.407.355,73
ε) Συναλλαγές και αμοιβές διευθυντικών στελεχών και μελών της διοίκησης	1.971.302,86	1.854.994,49
στ) Απαιτήσεις από διευθυντικά στελέχη και μέλη της διοίκησης	0,00	0,00
ζ) Υποχρεώσεις προς τα διευθυντικά στελέχη και μέλη της διοίκησης	0,00	0,00

6. Το σύνολο των επενδύσεων για την περίοδο 01.01-30.09.2014 ήταν Ομίλου € 85,5 εκατ., Εταιρείας € 67,4 εκατ.

7. Κατέχονται 57.559 ίδιες μετοχές με αξία κτήσης € 256.131,46 και εύλογη αξία € 482.920,01 (Σημ.14 Οικον.Καταστάσεων).

8. Τα λοιπά συνολικά έσοδα μετά από φόρους αναλύονται ως εξής:

	Όμιλος		Εταιρεία	
	30/9/2014	30/9/2013	30/9/2014	30/9/2013
(α1) Διαθέσιμα για πώληση χρηματοοικονομικά στοιχεία :				
Κέρδη περιόδου	12.247.887,91	13.972.674,12	12.247.887,91	13.972.674,12
Φόρος εισοδήματος	-3.184.450,86	0,00	-3.184.450,86	0,00
<b>β) Μη μετακυλιόμενα στην κατάσταση αποτελεσμάτων</b>				
(β1) Αναπροσαρμογή ενσώματων/άυλων στοιχείων				
Φόρος αναπροσαρμογής	0,00	-426.627,94	0,00	-426.627,94
<b>Λοιπά συνολικά εισοδήματα μετά από φόρους</b>	<b>8.901.815,05</b>	<b>13.546.046,18</b>	<b>9.063.437,05</b>	<b>13.546.046,18</b>
<b>Συγκεντρωτικά συνολικά εισοδήματα μετά από φόρους</b>	<b>26.063.098,34</b>	<b>20.455.648,35</b>	<b>23.237.918,80</b>	<b>17.924.750,38</b>

9. Το Διοικητικό Συμβούλιο της «ΑΥΤΟHELLAS ΑΝΩΝΥΜΟΣ ΤΟΥΡΙΣΤΙΚΗ ΚΑΙ ΕΜΠΟΡΙΚΗ ΕΤΑΙΡΙΑ» κατά τη συνεδρίασή του στις 30.6.2014 αποφάσισε την έναρξη των διαδικασιών για συγχώνευση δι' απορρόφησης της «ΒΑΚΑΡ ΑΝΩΝΥΜΗ ΒΙΟΤΕΧΝΙΚΗ ΚΑΙ ΕΜΠΟΡΙΚΗ ΕΤΑΙΡΕΙΑ» σύμφωνα με τις διατάξεις των άρθρων 69 επ. του Κ.Ν. 2190/1920 και τις διατάξεις του ν. 4172/2013, όπως ισχύουν. Η οριστική απόφαση επί της Συγχώνευσης θα ληφθεί από τις Γενικές Συνελεύσεις των μετόχων των Συγχωνευόμενων Εταιρειών την 31/10/2014.



## 8.2 ΟΙΚΟΝΟΜΙΚΕΣ ΚΑΤΑΣΤΑΣΕΙΣ 6μήνου Autohellas 2014

## 8.2.1. ΟΙΚΟΝΟΜΙΚΕΣ ΚΑΤΑΣΤΑΣΕΙΣ ΑΥΤΟΗΕΛΛΑΣ 6μήνου

Κατάσταση Οικονομικής Θέσης (I)	Σημείωση	30/6/2014	31/12/2013
<b>ΕΝΕΡΓΗΤΙΚΟ</b>			
<b>ΠΕΡΙΟΥΣΙΑΚΑ ΣΤΟΙΧΕΙΑ</b>			
<b>Μη κυκλοφορούντα περιουσιακά στοιχεία</b>			
Ιδιοχρησιμοποιούμενα Ενσώματα πάγια στοιχεία	4	196,597,603.84	181,566,560.47
Επενδύσεις σε ακίνητα	5	13,400,706.41	13,400,706.41
Άυλα περιουσιακά στοιχεία		217,599.49	138,625.16
Επενδύσεις σε θυγατρικές	6	15,392,361.10	13,392,361.10
Επενδύσεις σε συγγενείς επιχειρήσεις/Κοινοπραξίες	7	9,471,965.57	9,411,965.57
Διαθέσιμα για πώληση χρηματοοικονομικά περιουσιακά στοιχεία	8	58,921,669.16	47,255,253.50
Πελάτες και λοιπές απαιτήσεις		3,088,720.88	2,438,743.43
Λοιπά στοιχεία		344,945.48	332,384.27
		<b>297,435,571.93</b>	<b>267,936,599.91</b>
<b>Κυκλοφορούντα περιουσιακά στοιχεία</b>			
Αποθέματα		72,402.20	66,451.14
Πελάτες		13,967,710.04	10,783,110.35
Λοιπές απαιτήσεις		3,530,649.62	1,695,095.70
Προκαταβολές		13,320,937.69	9,473,054.90
Ταμιακά διαθέσιμα και ισοδύναμα		37,144,687.40	59,199,862.86
		<b>68,036,386.95</b>	<b>81,217,574.95</b>
<b>Σύνολο περιουσιακών στοιχείων</b>		<b>365,471,958.88</b>	<b>349,154,174.86</b>
<b>ΙΔΙΑ ΚΕΦΑΛΑΙΑ</b>			
Κεφάλαια και αποθεματικά			
Μετοχικό κεφάλαιο		3,878,400.00	3,878,400.00
Υπέρ το άρτιο		130,552.60	130,552.60
Λοιπά αποθεματικά		40,915,017.82	34,802,635.68
Κέρδη εις νέον		91,230,680.03	89,532,245.57
		<b>136,154,650.45</b>	<b>128,343,833.85</b>
<b>Σύνολο Ιδίων Κεφαλαίων</b>		<b>136,154,650.45</b>	<b>128,343,833.85</b>
<b>ΥΠΟΧΡΕΩΣΕΙΣ</b>			
<b>Μακροπρόθεσμες υποχρεώσεις</b>			
Δάνεια		19,958,333.40	26,183,333.44
Αναβαλλόμενος φόρος εισοδήματος		23,078,243.33	23,356,532.61
Προβλέψεις για παροχές στους εργαζόμενους		932,606.22	932,606.22
		<b>43,969,182.95</b>	<b>50,472,472.27</b>
<b>Βραχυπρόθεσμες υποχρεώσεις</b>			
Προμηθευτές και λοιπές υποχρεώσεις		48,462,776.62	26,958,390.08
Βραχυπρόθεσμα Δάνεια		131,500,000.00	136,500,000.00
Τρέχων φόρος εισοδήματος		4,549,128.24	4,221,391.29
Παράγωγα		836,220.62	2,658,087.37
		<b>185,348,125.48</b>	<b>170,337,868.74</b>
<b>Σύνολο υποχρεώσεων</b>		<b>229,317,308.43</b>	<b>220,810,341.01</b>
<b>Σύνολο Ιδίων Κεφαλαίων και υποχρεώσεων</b>		<b>365,471,958.88</b>	<b>349,154,174.86</b>

8.2.2. ΚΑΤΑΣΤΑΣΗ ΛΟΓΑΡΙΑΣΜΟΥ ΑΠΟΤΕΛΕΣΜΑΤΩΝ ΑΥΤΟΗΕΛΛΑΣ 6μήνου

Κατάσταση Συνολικών Εισοδημάτων (II)	Σημείωση	01/01/14- 30/6/14	01/04/14- 30/06/14	01/01/13- 30/06/13	01/04/13- 30/06/13
<b>Συνεχιζόμενες εκμεταλλεύσεις:</b>					
Πωλήσεις	10	51,659,064.82	30,620,700.73	54,449,567.42	31,766,611.43
Κόστος πωλήσεων		-44,263,257.78	-23,863,185.55	-48,316,077.04	-26,387,015.88
<b>Μικτά Αποτελέσματα</b>		<b>7,395,807.04</b>	<b>6,757,515.18</b>	<b>6,133,490.38</b>	<b>5,379,595.55</b>
Άλλα έσοδα εκμεταλλεύσεως	10	1,407,946.44	710,471.39	1,938,946.60	1,002,391.53
Έξοδα διοικητικής λειτουργίας		-4,391,565.26	-2,167,173.54	-3,924,769.43	-1,999,153.37
Έξοδα λειτουργίας διάθεσης		-558,256.15	-297,302.46	-618,720.29	-356,978.16
Άλλα έξοδα		-33,892.77	-7,780.61	-10,860.57	-2,671.35
Κέρδη/Ζημιές προ φόρων, χρηματοδοτικών και επενδυτικών αποτελεσμάτων		3,820,039.30	4,995,729.96	3,518,086.69	4,023,184.20
Κέρδη/Ζημιές προ φόρων, χρηματοδοτικών και επενδυτικών αποτελεσμάτων και αποσβέσεων		22,360,679.31	14,439,023.58	22,699,547.00	13,599,568.60
Χρεωστικοί τόκοι		-6,029,938.02	-2,904,480.67	-5,076,878.60	-3,258,861.45
Πιστωτικοί τόκοι		789,496.76	376,977.97	1,578,603.15	532,717.99
Κέρδη/Ζημιές Παραγώγων		1,814,015.11	572,745.17	1,883,961.71	873,118.49
Κέρδη/Ζημιές από επενδυτική δραστηριότητα		1,550,217.19	1,000,000.00	-2,369.91	2,064.22
Μείον :Σύνολο αποσβέσεων πάγιων στοιχείων		18,540,640.01	9,443,293.62	19,181,460.31	9,576,384.40
Μείον :Οι από αυτές ενσωματωμένες στο λειτουργικό κόστος		18,540,640.01	9,443,293.62	19,181,460.31	9,576,384.40
<b>Καθαρά κέρδη/(Ζημιές) προ φόρων</b>		<b>1,943,830.34</b>	<b>4,040,972.43</b>	<b>1,901,403.04</b>	<b>2,172,223.45</b>
Φόρος εισοδήματος	11	-245,395.88	-790,652.82	-5,033,118.06	-572,050.81
<b>Καθαρά κέρδη/(Ζημιές) περιόδου μετά από φόρους</b>		<b><u>1,698,434.46</u></b>	<b><u>3,250,319.61</u></b>	<b><u>-3,131,715.02</u></b>	<b><u>1,600,172.64</u></b>
<b>Λοιπά συνολικά έσοδα</b>					
<b>α) Μετακυλιόμενα στην κατάσταση αποτελεσμάτων</b>					
<b>(α1) Διαθέσιμα για πώληση χρηματοοικονομικά στοιχεία :</b>					
Κέρδη/Ζημιές περιόδου		8,259,975.87	-7,865,650.48	5,874,803.07	3,046,353.14
Φόρος εισοδήματος		-2,147,593.73	2,045,069.12	0.00	0.00
<b>β) Μη μετακυλιόμενα στην κατάσταση αποτελεσμάτων</b>					
<b>(β1) Αναπροσαρμογή ενσωμάτων παγίων</b>					
Φόρος αναπροσαρμογής		0.00	0.00	-426,627.94	0.00
<b>Λοιπά συνολικά εισοδήματα/(ζημιές) μετά από φόρους</b>		<b><u>6,112,382.14</u></b>	<b><u>-5,820,581.36</u></b>	<b><u>5,448,175.13</u></b>	<b><u>3,046,353.14</u></b>
<b>Συγκεντρωτικά συνολικά εισοδήματα μετά από φόρους</b>		<b><u>7,810,816.60</u></b>	<b><u>-2,570,261.75</u></b>	<b><u>2,316,460.11</u></b>	<b><u>4,646,525.78</u></b>



## 8.2.3 ΠΙΝΑΚΑΣ ΜΕΤΑΒΟΛΩΝ ΙΔΙΩΝ ΚΕΦΑΛΑΙΩΝ ΑΥΤΟHELLAS 6μήνου

## III. ΚΑΤΑΣΤΑΣΗ ΜΕΤΑΒΟΛΩΝ ΙΔΙΩΝ ΚΕΦΑΛΑΙΩΝ

	Μετοχικό κεφάλαιο	Υπέρ το άρτιο	Αποθεματικό διαθεσίμων για πώληση χρηματο- οικονομικών στοιχείων	Αποθεματικό αντιστάθμισης ταμειακών ροών	Λοιπά αποθεματικά	Αποθεματικό Αναπροσαρμογής Ακινήτων	Αποτελέσματα εις νέον	Σύνολο Καθαρής Θέσης
Υπόλοιπα 01.01.2013	11.635.200,00	130.552,60	266.405,41	0,00	10.862.116,29	7.863.657,06	86.542.708,51	117.300.639,87
- Συγκεντρωτικά συνολικά έσοδα			5.874.803,07	0,00	0,00	-426.627,94	-3.131.715,02	2.316.460,11
Συνολικό κέρδος (ζημία) περιόδου	0,00	0,00	5.874.803,07	0,00	0,00	-426.627,94	-3.131.715,02	2.316.460,11
Ίδιες μετοχές					141.958,48			-141.958,48
Υπόλοιπα 30.06.2013	11.635.200,00	130.552,60	6.141.208,48	0,00	10.720.157,81	7.437.029,12	83.410.993,49	119.475.141,50
Υπόλοιπα 01.01.2014	3.878.400,00	130.552,60	18.823.778,56	0,00	10.756.995,57	5.221.861,55	89.532.245,57	128.343.833,85
- Συγκεντρωτικά συνολικά έσοδα			6.112.382,14		0,00	0,00	1.698.434,46	7.810.816,60
Συνολικό κέρδος (ζημία) περιόδου	0,00	0,00	6.112.382,14	0,00	0,00	0,00	1.698.434,46	7.810.816,60
Υπόλοιπα 30.06.2014	3.878.400,00	130.552,60	24.936.160,70	0,00	10.756.995,57	5.221.861,55	91.230.680,03	136.154.650,45

## 8.2.4. ΚΑΤΑΣΤΑΣΗ ΤΑΜΙΑΚΩΝ ΡΟΩΝ ΑΥΤΟΗΕΛΛΑΣ 6μήνου

Κατάσταση ταμιακών ροών (IV)	01/01-30/06/2014	01/01-30/06/2013
<b>Ποσά σε ευρώ</b>		
<b>Κέρδη/(Ζημιές) Προ φόρων</b>	<b>1,943,830.34</b>	<b>1,901,403.04</b>
Προσαρμογές για:		
Αποσβέσεις παγίων στοιχείων	18,540,640.01	19,181,460.31
Προβλέψεις	282,000.00	255,073.74
Κέρδη/ (ζημιές) από πώληση ενοικιαζομένων αυτοκινήτων	-2,371,417.40	-1,496,957.33
Τόκοι και συναφή έξοδα / Παράγωγα (καθαρό)	3,426,426.15	1,614,313.74
Αποτελέσματα επενδυτικής δραστηριότητας	-1,550,217.19	2,369.91
	<b>20,271,261.91</b>	<b>21,457,663.41</b>
<b>Μεταβολές Κεφαλαίου κίνησης</b>		
Αύξηση/ (μείωση) αποθεμάτων	-5,951.06	22,539.88
Αύξηση/ (μείωση) απαιτήσεων	-3,218,522.79	-371,317.97
Αύξηση/ (μείωση) υποχρεώσεων	23,228,504.67	6,092,879.32
Αγορές ενοικιαζομένων αυτοκινήτων	-46,609,068.75	-28,067,755.09
Πωλήσεις ενοικιαζομένων αυτοκινήτων	10,271,094.33	12,468,900.16
	<b>-16,333,943.60</b>	<b>-9,854,753.70</b>
<b>Καθαρές ταμειακές ροές από λειτουργικές δραστηριότητες προ τόκων και φόρων</b>	<b>3,937,318.31</b>	<b>11,602,909.71</b>
Καταβληθέντες τόκοι	-7,736,907.83	-3,787,053.90
Καταβληθείς φόρος εισοδήματος	-2,343,541.94	-249,315.01
Καθαρές ταμειακές ροές από λειτουργικές δραστηριότητες	<b>-6,143,131.46</b>	<b>7,566,540.80</b>
<b>Ταμιακές ροές από επενδυτικές δραστηριότητες</b>		
Αγορές ενσώματων παγίων	-1,841,398.42	-460,213.77
Πωλήσεις ενσώματων παγίων	443,628.96	342,141.20
Αγορά θυγατρικών, συγγενών και λοιπών επενδύσεων	-7,301,783.63	-6,450,315.04
Τόκοι Εισπραχθέντες	789,496.76	1,529,729.19
Μερίσματα εισπραχθέντα	0.00	2,064.22
Πώληση θυγατρικών, συγγενών και λοιπών επενδύσεων	3,248,012.33	112,845.80
Καθαρές ταμειακές ροές από επενδυτικές δραστηριότητες	<b>-4,662,044.00</b>	<b>-4,923,748.40</b>
<b>Ταμιακές ροές από χρηματοδοτικές δραστηριότητες</b>		
Δάνεια αναληφθέντα	0.00	20,000,000.00
Αποπληρωμή δανεισμού	-11,250,000.00	-56,000,000.00
Καθαρές ταμειακές ροές από χρηματοδοτικές δραστηριότητες	<b>-11,250,000.00</b>	<b>-36,000,000.00</b>
<b>Καθαρή (μείωση)/ αύξηση στα ταμιακά διαθέσιμα και ισοδύναμα</b>	<b>-22,055,175.46</b>	<b>-33,357,207.60</b>
Ταμιακά διαθέσιμα και ισοδύναμα στην αρχή της περιόδου	59,199,862.86	98,184,904.89
Ταμιακά διαθέσιμα και ισοδύναμα στο τέλος της περιόδου	<b>37,144,687.40</b>	<b>64,827,697.29</b>

## 8.2.5. ΚΑΤΑΣΤΑΣΗ ΟΙΚΟΝΟΜΙΚΗΣ ΘΕΣΗΣ ΟΜΙΛΟΥ 6μήνου

## B. Ενοποιημένες Οικονομικές Καταστάσεις

Κατάσταση Οικονομικής Θέσης (I)	Σημείωση	30/6/2014	31/12/2013
<b>ΕΝΕΡΓΗΤΙΚΟ</b>			
<b>ΠΕΡΙΟΥΣΙΑΚΑ ΣΤΟΙΧΕΙΑ</b>			
<b>Μη κυκλοφορούντα περιουσιακά στοιχεία</b>			
Ιδιοχρησιμοποιούμενα Ενσώματα πάγια στοιχεία	4	252,433,473.96	232,691,502.08
Επενδύσεις σε ακίνητα	5	9,985,959.59	9,985,959.59
Άυλα περιουσιακά στοιχεία		940,167.61	989,253.54
Επενδύσεις σε συγγενείς επιχειρήσεις/Κοινοπραξίες	7	6,229,225.24	6,746,522.87
Διαθέσιμα για πώληση χρηματοοικονομικά περιουσιακά στοιχεία	8	58,921,669.16	47,255,253.50
Πελάτες και λοιπές απαιτήσεις		3,307,394.14	2,663,852.42
Λοιπά στοιχεία		344,945.48	332,384.27
		<b>332,162,835.18</b>	<b>300,664,728.27</b>
<b>Κυκλοφορούντα περιουσιακά στοιχεία</b>			
Αποθέματα		1,047,901.18	1,091,601.21
Πελάτες		17,968,741.07	14,455,654.04
Λοιπές απαιτήσεις		4,394,614.74	2,602,623.39
Προκαταβολές		13,815,619.15	9,829,459.23
Ταμιακά διαθέσιμα και ισοδύναμα		40,456,997.44	64,389,954.78
		<b>77,683,873.58</b>	<b>92,369,292.65</b>
<b>Σύνολο περιουσιακών στοιχείων</b>		<b>409,846,708.76</b>	<b>393,034,020.92</b>
<b>ΙΔΙΑ ΚΕΦΑΛΑΙΑ</b>			
<b>Κεφάλαια και αποθεματικά αποδιδόμενα στους μετόχους της μητρικής</b>			
Μετοχικό κεφάλαιο		3,878,400.00	3,878,400.00
Υπέρ το άρτιο		82,620.10	82,620.10
Λοιπά αποθεματικά		44,774,127.94	38,769,493.80
Κέρδη εις νέον		110,643,670.43	108,373,750.43
		159,378,818.47	151,104,264.33
Δικαιώματα μειοψηφίας		0.00	0.00
<b>Σύνολο Ιδίων Κεφαλαίων</b>		<b>159,378,818.47</b>	<b>151,104,264.33</b>
<b>ΥΠΟΧΡΕΩΣΕΙΣ</b>			
<b>Μακροπρόθεσμες υποχρεώσεις</b>			
Δάνεια		27,621,497.44	34,627,381.74
Αναβαλλόμενος φόρος εισοδήματος		23,564,578.12	23,998,451.78
Προβλέψεις για παροχές στους εργαζόμενους		1,088,294.22	1,088,294.22
		52,274,369.78	59,714,127.74
<b>Βραχυπρόθεσμες υποχρεώσεις</b>			
Προμηθευτές και λοιπές υποχρεώσεις		51,468,059.35	31,040,737.62
Βραχυπρόθεσμα Δάνεια		141,070,160.52	144,164,949.41
Τρέχων φόρος εισοδήματος		4,819,080.02	4,351,854.45
Παράγωγα		836,220.62	2,658,087.37
		198,193,520.51	182,215,628.85
<b>Σύνολο υποχρεώσεων</b>		<b>250,467,890.29</b>	<b>241,929,756.59</b>
<b>Σύνολο Ιδίων Κεφαλαίων και υποχρεώσεων</b>		<b>409,846,708.76</b>	<b>393,034,020.92</b>

8.2.6 . ΚΑΤΑΣΤΑΣΗ ΛΟΓΑΡΙΑΣΜΟΥ ΑΠΟΤΕΛΕΣΜΑΤΩΝ ΟΜΙΛΟΥ 6μήνου

Κατάσταση Συνολικών Εισοδημάτων (II)	Σημείωση	01/01-30/06/14	01/04-30/06/14	01/01-30/06/13	01/04-30/06/13
<b>Συνεχιζόμενες εκμεταλλεύσεις:</b>					
Πωλήσεις	10	67,129,014.95	39,013,918.72	68,557,684.65	39,561,973.14
Κόστος πωλήσεων		-54,361,021.25	-29,119,013.55	-56,900,525.86	-30,116,865.27
<b>Μικτά Αποτελέσματα</b>		<b>12,767,993.70</b>	<b>9,894,905.17</b>	<b>11,657,158.79</b>	<b>9,445,107.87</b>
Άλλα έσοδα εκμεταλλεύσεως	10	601,477.12	292,761.42	1,198,705.99	610,210.65
Έξοδα διοικητικής λειτουργίας		-5,701,721.40	-2,885,037.63	-5,719,827.95	-3,778,790.88
Έξοδα λειτουργίας διάθεσης		-973,361.90	-492,134.34	-1,422,192.40	-799,606.00
Άλλα έξοδα		-118,174.49	-84,921.88	-172,770.93	46,985.94
Κέρδη/Ζημιές προ φόρων, χρηματοδοτικών και επενδυτικών αποτελεσμάτων		6,576,213.03	6,725,572.74	5,541,073.50	5,523,907.58
Κέρδη/Ζημιές προ φόρων, χρηματοδοτικών και επενδυτικών αποτελεσμάτων και αποσβέσεων		31,173,547.05	19,257,116.66	30,204,389.80	17,864,706.35
Χρεωστικοί τόκοι		-6,604,362.59	-3,189,483.99	-5,668,579.94	-3,565,614.47
Πιστωτικοί τόκοι		956,867.87	464,797.88	1,733,890.18	608,380.16
Κέρδη/Ζημιές Παραγώγων		1,814,015.11	572,745.17	1,883,961.71	873,118.49
Ζημιές/Κέρδη από επενδυτική δραστηριότητα		550,217.19	0.00	-2,369.91	2,064.22
Αποτέλεσμα από συγγενείς επιχειρήσεις/κοινοπραξίες		-577,297.63	-283,292.29	-466,347.10	-257,262.78
Μείον :Σύνολο αποσβέσεων πάγιων στοιχείων		24,597,334.02	12,531,543.92	24,663,316.30	12,340,798.77
Μείον :Οι από αυτές ενσωματωμένες στο λειτουργικό κόστος		24,597,334.02	12,531,543.92	24,663,316.30	12,340,798.77
<b>Καθαρά κέρδη/(Ζημιές) προ φόρων</b>		<b>2,715,652.98</b>	<b>4,290,339.51</b>	<b>3,021,628.44</b>	<b>3,184,593.20</b>
Φόρος εισοδήματος	11	-445,732.98	-941,448.04	-5,385,934.58	-775,623.08
<b>Καθαρά κέρδη/(Ζημιές)περιόδου μετά από φόρους</b>		<b><u>2,269,920.00</u></b>	<b><u>3,348,891.47</u></b>	<b><u>-2,364,306.14</u></b>	<b><u>2,408,970.12</u></b>
Τα καθαρά κέρδη/(ζημιές) κατανέμονται σε:					
Ιδιοκτήτες μητρικής		2,269,920.00	3,348,891.47	-2,364,306.14	2,408,970.12
Δικαιώματα μειοψηφίας		0.00	0.00	0.00	0.00
		2,269,920.00	3,348,891.47	-2,364,306.14	2,408,970.12
Κέρδη/(Ζημιές)μετά από φόρους ανά μετοχή (βασικά)	12	0.1882	0.2776	-0.1956	0.1993
<b>Καθαρά κέρδη/(Ζημιές)περιόδου μετά από φόρους</b>		<b>2,269,920.00</b>	<b>3,348,891.47</b>	<b>-2,364,306.14</b>	<b>2,408,970.12</b>
<b>Λοιπά συνολικά εισοδήματα μετά από φόρους</b>					
<b>(α1) Διαθέσιμα για πώληση χρηματοοικονομικά στοιχεία :</b>					
Κέρδη (ζημιές) περιόδου		8,259,975.87	-7,865,650.48	5,874,803.07	3,046,353.14
Φόρος εισοδήματος		-2,147,593.73	2,045,069.12	0.00	0.00
<b>β) Μη μετακυλιόμενα στην κατάσταση αποτελεσμάτων</b>					
<b>(β1) Αναπροσαρμογή ενσωμάτων και άυλων στοιχείων</b>					
Αναπροσαρμογή ενσωμάτων και άυλων στοιχείων		-107,748.00	-53,874.00	0.00	0.00
Φόρος αναπροσαρμογής		0.00	0.00	-426,627.94	0.00
<b>Λοιπά συνολικά εισοδήματα/(ζημιές) μετά από φόρους</b>		<b><u>6,004,634.14</u></b>	<b><u>-5,874,455.36</u></b>	<b><u>5,448,175.13</u></b>	<b><u>3,046,353.14</u></b>
<b>Συγκεντρωτικά συνολικά εισοδήματα μετά από φόρους</b>		<b><u>8,274,554.14</u></b>	<b><u>-2,525,563.89</u></b>	<b><u>3,083,868.99</u></b>	<b><u>5,455,323.26</u></b>
Τα συγκεντρωτικά συνολικά εισοδήματα κατανέμονται σε:					
Ιδιοκτήτες μητρικής		8,274,554.14	-2,525,563.89	3,083,868.99	5,455,323.26
Δικαιώματα μειοψηφίας		0.00	0.00	0.00	0.00
		8,274,554.14	-2,525,563.89	3,083,868.99	5,455,323.26

## 8.2.7. ΠΙΝΑΚΑΣ ΜΕΤΑΒΟΛΩΝ ΙΔΙΩΝ ΚΕΦΑΛΑΙΩΝ ΟΜΙΛΟΥ 6μήνου

## ΚΑΤΑΣΤΑΣΗ ΜΕΤΑΒΟΛΩΝ ΙΔΙΩΝ ΚΕΦΑΛΑΙΩΝ (III)

	ΑΠΟΔΙΔΟΜΕΝΑ ΣΤΟΥΣ ΜΕΤΟΧΟΥΣ ΤΗΣ ΜΗΤΡΙΚΗΣ						ΜΕΙΩΣΗΦΙΑ			
	Μετοχικό κεφάλαιο	Υπέρ το έρτιο	Συνολικές διαφορές	Αποθεματικό για πώληση διαθεσίμων	Αποθεματικό αντιστάθμισης χρηματοοικονομικών στοιχείων	Αποθεματικό αποσβέσεων ταμειακών ροών	Αποθεματικό Αντιστροφ-μιογής Ακινήτων	Αποτελέσματα εις νέον	Σύνολο	Σύνολο Καθαρής Θέσης
Υπόλοιπα 01.01.2013	11.635.200,00	84.655,10	-102.552,16	266.405,41	0,00	10.996.743,65	11.766.616,20	101.902.200,96	136.549.269,16	136.549.269,16
- Συγκεντρωτικά συνολικά έσοδα				5.874.803,07	0,00		-426.627,94	-2.364.306,14	3.083.868,99	3.083.868,99
Συνολικό κέρδος (ζημία) περιόδου	0,00	0,00	0,00	5.874.803,07	0,00	0,00	-426.627,94	-2.364.306,14	3.083.868,99	3.083.868,99
Μεταφορά						31.823,78		-31.823,78		
Ίδιες μετοχές						-141.958,48			-141.958,48	-141.958,48
Υπόλοιπα 30.06.2013	11.635.200,00	84.655,10	-102.552,16	6.141.208,48	0,00	10.886.608,95	11.339.988,26	99.506.071,04	139.491.179,67	139.491.179,67
Υπόλοιπα 01.01.2014	3.878.400,00	82.620,10	-102.552,16	18.823.778,56	0,00	10.923.446,71	9.124.820,69	108.373.750,43	151.104.264,33	151.104.264,33
- Συγκεντρωτικά συνολικά έσοδα				6.112.382,14	0,00		-107.748,00	2.269.920,00	8.274.554,14	8.274.554,14
Συνολικό κέρδος (ζημία) περιόδου	0,00	0,00	0,00	6.112.382,14	0,00	0,00	-107.748,00	2.269.920,00	8.274.554,14	8.274.554,14
Υπόλοιπα 30.06.2014	3.878.400,00	82.620,10	-102.552,16	24.936.160,70	0,00	10.923.446,71	9.017.072,69	110.643.670,43	159.378.818,47	159.378.818,47

## 8.2.8. ΚΑΤΑΣΤΑΣΗ ΤΑΜΙΑΚΩΝ ΡΟΩΝ ΟΜΙΛΟΥ 6μήνου

Κατάσταση ταμιακών ροών (IV)	01/01-30/06/14	01/01-30/06/13
<b>Κέρδη/(Ζημιές)Περίοδου (προ φόρων)</b>	<b>2,715,652.98</b>	<b>3,021,628.44</b>
Προσαρμογές για:		
Αποσβέσεις παγίων στοιχείων	24,597,334.02	24,663,316.30
Προβλέψεις	282,000.00	284,429.74
Κέρδη/(Ζημιές) από πώληση ενσώματων παγίων στοιχείων	-3,251,634.07	-2,231,030.64
Τόκοι και συναφή έξοδα / Παράγωγα (καθαρό)	3,833,479.61	2,050,728.05
Μερίδιο αποτελέσματος σε συγγενείς εταιρίες	577,297.63	466,347.10
Αποτελέσματα επενδυτικής δραστηριότητας	-550,217.19	2,369.91
	<b>28,203,912.98</b>	<b>28,257,788.90</b>
<b>Μεταβολές Κεφαλαίου κίνησης</b>		
Αύξηση/ (μείωση) αποθεμάτων	68,577.04	-173,094.40
Αύξηση/ (μείωση) απαιτήσεων	-6,623,755.38	-313,212.72
Αύξηση/ (μείωση) υποχρεώσεων	24,237,046.77	5,684,815.71
Αγορές αυτοκινήτων	-58,558,997.86	-36,645,686.72
Πωλήσεις αυτοκινήτων	12,379,979.18	14,499,434.13
	<b>-28,497,150.25</b>	<b>-16,947,744.00</b>
<b>Καθαρές ταμειακές ροές από λειτουργικές δραστηριότητες προ τόκων και φόρων</b>	<b>-293,237.27</b>	<b>11,310,044.90</b>
Καταβληθέντες τόκοι	-8,313,042.40	-4,387,230.24
Καταβληθείς φόρος εισοδήματος	-2,554,240.89	-516,495.16
<b>Καθαρές ταμειακές ροές από λειτουργικές δραστηριότητες</b>	<b>-11,160,520.56</b>	<b>6,406,319.50</b>
<b>Ταμιακές ροές από επενδυτικές δραστηριότητες</b>		
Αγορές ενσώματων παγίων	-1,880,890.39	-479,692.38
Πωλήσεις ενσώματων παγίων	457,071.60	343,911.20
Αγορά θυγατρικών, συγγενών και λοιπών επενδύσεων	-5,301,783.63	-6,450,315.04
Τόκοι Εισπραχθέντες	956,867.87	1,693,491.22
Μερίσματα εισπραχθέντα	0.00	2,064.22
Πώληση θυγατρικών, συγγενών και λοιπών επενδύσεων	3,248,012.33	112,845.80
<b>Καθαρές ταμειακές ροές από επενδυτικές δραστηριότητες</b>	<b>-2,520,722.22</b>	<b>-4,777,694.98</b>
<b>Ταμιακές ροές από χρηματοδοτικές δραστηριότητες</b>		
Δάνεια αναληφθέντα	1,000,000.00	20,187,760.61
Αποπληρωμή δανεισμού	-11,251,714.56	-57,556,255.47
<b>Καθαρές ταμειακές ροές από χρηματοδοτικές δραστηριότητες</b>	<b>-10,251,714.56</b>	<b>-37,368,494.86</b>
<b>Καθαρή (μείωση)/ αύξηση στα ταμειακά διαθέσιμα και ισοδύναμα</b>	<b>-23,932,957.34</b>	<b>-35,739,870.34</b>
Ταμειακά διαθέσιμα και ισοδύναμα στην αρχή της περιόδου	64,389,954.78	107,152,318.43
<b>Ταμειακά διαθέσιμα και ισοδύναμα στο τέλος της περιόδου</b>	<b>40,456,997.44</b>	<b>71,412,448.09</b>

**8.2.9. Πρόσθετα στοιχεία και πληροφορίες δμήνου:****Πρόσθετα στοιχεία και Πληροφορίες**

1. Οι εταιρείες του Ομίλου με τις αντίστοιχες διευθύνσεις τους, τα ποσοστά συμμετοχής και την μέθοδο ενσωμάτωσης στις ενοποιημένες οικονομικές καταστάσεις αναφέρονται στη Σημείωση 2 των Οικονομικών Καταστάσεων. Δεν υπάρχουν εταιρείες οι οποίες δεν περιλαμβάνονται στην ενοποίηση και δεν έχει επέλθει καμμία αλλαγή στην μέθοδο ενσωμάτωσης κάποιας εταιρείας από περίοδο σε περίοδο.
2. Οι ανέλεγκτες φορολογικά χρήσεις αναφέρονται στη Σημείωση 15 των Οικονομικών Καταστάσεων. Για τις ανέλεγκτες χρήσεις έχει διενεργηθεί σχετική πρόβλεψη ποσού € 200.538 για τον Όμιλο και την Εταιρεία. Δεν υπάρχουν επίδικες ή υπό διαιτησία διαφορές της Εταιρείας, καθώς και αποφάσεις δικαστικών ή διαιτητικών οργάνων που ενδέχεται να έχουν σημαντική επίπτωση στην οικονομική κατάσταση ή λειτουργία της.
3. Αριθμός απασχολούμενου προσωπικού στις 30.06.14 :Όμιλου 629 άτομα,Εταιρείας 376 άτομα , στις 30.06.13 Ομίλου 620 άτομα,Εταιρείας 362 άτομα.
4. Στην Εταιρεία και στον Όμιλο δεν έχουν σχηματιστεί «Λοιπές προβλέψεις» έως την 30.06.2014.
5. Ποσά εσόδων και εξόδων σωρευτικά από την έναρξη της τρέχουσας περιόδου και τα υπόλοιπα των απαιτήσεων και υποχρεώσεων στην λήξη της τρέχουσας περιόδου που έχουν προκύψει από συναλλαγές της με τα συνδεδεμένα μέρη όπως αυτά ορίζονται από το Δ.Λ.Π.24 έχουν ως εξής :

Ποσά σε ευρώ	Όμιλος	Εταιρεία
α) Έσοδα	1.849.038,60	2.617.471,05
β) Έξοδα	14.625.382,88	19.243.602,71
γ) Απαιτήσεις	510.316,18	1.872.272,96
δ) Υποχρεώσεις	145.773,61	5.549.455,80
ε) Συναλλαγές και αμοιβές διευθυντικών στελεχών και μελών της διοίκησης	1.660.781,24	1.577.396,87
στ) Απαιτήσεις από διευθυντικά στελέχη και μέλη της διοίκησης	0,00	0,00
ζ) Υποχρεώσεις προς τα διευθυντικά στελέχη και μέλη της διοίκησης	0,00	0,00

6. Το σύνολο των επενδύσεων για την περίοδο 01.01-30.06.2014 ήταν Ομίλου € 56,1 εκατ., Εταιρείας € 44,1 εκατ.

7. Κατέχονται 57.559 ίδιες μετοχές με αξία κτήσης € 256.131,46 και εύλογη αξία € 401.761,82 (Σημ.14 Οικον.Καταστάσεων).

8. Τα λοιπά συνολικά έσοδα μετά από φόρους αναλύονται ως εξής:

	Όμιλος		Εταιρεία	
	30/6/2014	30/6/2013	30/6/2014	30/6/2013
Λοιπά συνολικά εισοδήματα μετά από φόρους				
<b>(α1) Διαθέσιμα για πώληση χρηματοοικονομικά στοιχεία :</b>				
Κέρδη περιόδου	8.259.975,87	5.874.803,07	8.259.975,87	5.874.803,07
Φόρος εισοδήματος	-2.147.593,73	0,00	-2.147.593,73	0,00
<b>β) Μη μετακυλιόμενα στην κατάσταση αποτελεσμάτων</b>				
<b>(β1) Αναπροσαρμογή ενσώματων/άυλων στοιχείων</b>				
Αναπροσαρμογή ενσώματων/άυλων στοιχείων	-107.748,00	0,00	0,00	0,00
Φόρος αναπροσαρμογής	0,00	-426.627,94	0,00	-426.627,94
<b>Λοιπά συνολικά εισοδήματα μετά από φόρους</b>	<b>6.004.634,14</b>	<b>5.448.175,13</b>	<b>6.112.382,14</b>	<b>5.448.175,13</b>
<b>Συγκεντρωτικά συνολικά εισοδήματα μετά από φόρους</b>	<b>8.274.554,14</b>	<b>3.083.868,99</b>	<b>7.810.816,60</b>	<b>2.316.460,11</b>

9. Το Διοικητικό Συμβούλιο της «ΑΥΤΟHELLAS ΑΝΩΝΥΜΟΣ ΤΟΥΡΙΣΤΙΚΗ ΚΑΙ ΕΜΠΟΡΙΚΗ ΕΤΑΙΡΙΑ» κατά τη συνεδρίασή του στις 30.6.2014 αποφάσισε την έναρξη των διαδικασιών για συγχώνευση δι' απορρόφησης της «ΒΑΚΑΡ ΑΝΩΝΥΜΗ ΒΙΟΤΕΧΝΙΚΗ ΚΑΙ ΕΜΠΟΡΙΚΗ ΕΤΑΙΡΕΙΑ» σύμφωνα με τις διατάξεις των άρθρων 69 επ. του Κ.Ν. 2190/1920 και τις διατάξεις του ν. 4172/2013, όπως ισχύουν. Η οριστική απόφαση επί της Συγχώνευσης θα ληφθεί από τις Γενικές Συνελεύσεις των μετόχων των Συγχωνευόμενων Εταιρειών.



9.1 Συνοπτικά οικονομικά στοιχεία και καταστάσεις 3μήνου 2014

AUTOHELLAS ΑΝΩΝΥΜΟΣ ΤΟΥΡΙΣΤΙΚΗ ΚΑΙ ΕΜΠΟΡΙΚΗ ΕΤΑΙΡΕΙΑ (HERTZ)  
 ΑΡΙΘΜΟΣ Γ.Ε.ΜΗ. 25091000 - ΑΡ.Μ.Α.Ε. 55106/98/43  
 Βιτανειώτη 31, Κορυνη  
 ΣΤΟΙΧΕΙΑ ΚΑΙ ΠΕΡΙΛΗΨΗ ΠΕΡΙΟΔΟΥ  
 από 01 Ιανουαρίου 2014 έως 31 Μαρτίου 2014

Σύμφωνα με την Απόφαση 4/20728.04.2009 Του Διοικητικού Συμβουλίου της Εταιρείας Κεφαλαιουχίας

Τα παρακάτω στοιχεία και πληροφορίες, που προκύπτουν από τις οικονομικές καταστάσεις, εστιάστηκαν σε μία γενική ενημέρωση για την οικονομική κατάσταση και τα αποτελέσματα της AUTOHELLAS Α.Ε.Ε. Συνιστάται επίσης στον αναγνώστη, πριν προβεί σε οποιαδήποτε είδος επενδυτική επιλογή ή άλλη συναλλαγή με την Εταιρεία, να ανατρέξει στη διεύθυνση διαδικτυακή της AUTOHELLAS Α.Ε.Ε. (www.hertz.gr), όπου αναφέρονται οι οικονομικές καταστάσεις καθώς και η διεύθυνση επικοινωνίας του τμήματος ελεγκτή.

Διεύθυνση Διοίκησης www.hertz.gr  
 Επικοινωνία (αποστολή από το Δ.Σ. των οικονομικών καταστάσεων) : 2 Μαΐου 2014  
 Νόμιμος ελεγκτής : Μεγαρή Σοφροδωτούς  
 Ελεγκτική εταιρεία : ECDYS HELLAS SA  
 Έτος έκδοσης οικονομικής : Δεκέμβριος

	ΣΤΟΙΧΕΙΑ ΚΑΤΑΣΤΑΣΗΣ ΟΙΚΟΝΟΜΙΚΗΣ ΘΕΣΗΣ				ΣΤΟΙΧΕΙΑ ΚΑΤΑΣΤΑΣΗΣ ΤΑΜΙΑΚΩΝ ΡΟΩΝ (ΤΗΣ ΠΕΡΙΟΔΟΥ ΑΠΟ 1 ΙΑΝΟΥΑΡΙΟΥ ΜΕΧΡΙ 31 ΜΑΡΤΙΟΥ 2014)			
	ΟΜΙΛΟΣ		ΕΤΑΙΡΕΙΑ		Ποσό εκφρασμένα σε € ΟΜΙΛΟΣ		ΕΤΑΙΡΕΙΑ	
	31/3/2014	31/12/2013	31/3/2014	31/12/2013	01.01-31.03.2014	01.01-31.03.2013	01.01-31.03.2014	01.01-31.03.2013
<b>ΕΝΕΡΓΗΤΙΚΟ</b>								
Ιδιοχρησιμοποιούμενα ενσώματα πάγια στοιχεία	232.914.861,71	232.691.502,08	180.159.325,31	181.566.560,47				
Επενδύσεις σε ακίνητα	9.985.959,59	9.985.959,59	13.400.706,41	13.400.706,41	<b>Αποθεματικά δραστηριοτήτες</b>			
Άλλα περιουσιακά στοιχεία	989.771,27	989.253,54	185.455,58	138.625,16	Ζημία Περιοδού (προ φόρων)	-1.574.686,53	-162.964,76	-2.097.142,09
Ασπίδα μη κοσμοπονήσιμα περιουσιακά στοιχεία	68.724.623,98	54.334.160,64	87.076.433,12	70.391.964,44	Πλέον/μείον προσαρμογές για:			
Αποθέματα	877.225,71	1.091.601,21	51.202,40	66.451,14	Ανομοιογενείς	12.065.790,10	12.322.517,53	9.097.346,39
Απαιτήσεις από πελάτες	17.875.740,48	17.119.506,46	13.627.133,60	13.221.853,78	Αποσβέσεις	-1.988.863,53	-843.500,41	-1.564.970,47
Ασπίδα κοσμοπονήσιμα περιουσιακά στοιχεία	72.788.108,85	76.822.037,40	65.565.658,80	70.368.013,46	Αποσβέσεις επενδυτικών δραστηριοτήτων	132.000,00	124.957,02	120.000,00
<b>ΣΥΝΟΛΟ ΕΝΕΡΓΗΤΙΚΟΥ</b>	<b>404.136.291,59</b>	<b>393.034.020,92</b>	<b>360.065.915,22</b>	<b>349.154.174,86</b>	Προβλ/μηνες	132.000,00	132.000,00	110.294,36
					Χροστικοί τόκοι και συναφή έξοδα	1.681.538,67	-33.387,77	1.471.668,62
					Μείωση αποτελεσμάτων σε ομολογιακές εταιρείες	294.005,34	209.084,32	0,00
					Πλέον/μείον προσαρμογές για μεταβολές λογιστικών κερφαλισμού κινήσης ή που σχετίζονται με τις λειτουργικές δραστηριοτήτες			
<b>ΠΑΘΗΤΙΚΟ</b>					Μείωση / (αύξηση) αποθεμάτων	218.715,40	11.829,42	15.248,74
Μετοχικό Κεφάλαιο	3.878.400,00	3.878.400,00	3.878.400,00	3.878.400,00	Μείωση / (αύξηση) απαιτήσεων	-833.777,51	35.892,83	1.057.040,28
Ασπίδα στοιχεία ίδιων Κεφαλαίων	138.025.882,36	147.225.864,33	134.846.312,20	124.465.433,85	Μείωση / (αύξηση) απαιτήσεων			
Σύνολο Ίδιων Κεφαλαίων - ιδιοκτητών μεριζών (α)	161.904.382,36	151.104.264,33	138.724.912,20	128.343.833,85	Μείωση / (αύξηση) υποχρεώσεων (πλην τραπεζών)	3.325.593,48	982.463,76	2.247.315,88
Ακατάμητα Μετοχημάτων (β)	0,00	0,00	0,00	0,00	Αγορές αποκοπών	-19.835.326,57	-11.179.662,78	-14.594.674,12
<b>Σύνολο Ίδιων Κεφαλαίων (γ)=(α)+(β)</b>	<b>161.904.382,36</b>	<b>151.104.264,33</b>	<b>138.724.912,20</b>	<b>128.343.833,85</b>	Μείωση/ αύξηση απαιτήσεων	5.763.478,56	5.668.922,47	4.677.833,75
Ασπίδα κοσμοπονήσιμα δανειακά υποχρεώσεις Προβλ/μηνες / Ασπίδα μακροπρόθεσμες υποχρεώσεις	30.108.997,46	34.627.381,74	22.445.833,42	26.183.333,44	Χροστικοί τόκοι και συναφή έξοδα καταβληθέντα	-3.457.498,70	-1.692.587,42	-3.168.077,45
Βραχυπρόθεσμες δανειακές υποχρεώσεις	144.904.794,61	144.164.949,41	136.500.000,00	136.500.000,00	Καταβληθέντα φόροι	-398.693,88	-50.953,26	-330.169,74
Ασπίδα βραχυπρόθεσμες υποχρεώσεις	38.893.319,88	38.050.679,44	34.788.794,60	33.837.868,74	<b>Σύνολο εσόδων / (εξόδων) από λειτουργικές δραστηριότητες (α)</b>	<b>-4.309.725,17</b>	<b>5.392.610,95</b>	<b>-3.056.580,21</b>
<b>Σύνολο υποχρεώσεων (δ)</b>	<b>242.231.909,23</b>	<b>241.929.756,59</b>	<b>221.341.003,02</b>	<b>220.810.341,01</b>	<b>Επενδυτικές δραστηριότητες</b>			
<b>ΣΥΝΟΛΟ ΙΔΙΩΝ ΚΕΦΑΛΑΙΩΝ &amp; ΥΠΟΧΡΕΩΣΕΩΝ (γ)+(δ)</b>	<b>404.136.291,59</b>	<b>393.034.020,92</b>	<b>360.065.915,22</b>	<b>349.154.174,86</b>	Απόκτηση θυγατρικών, συγγενών, κοινοπραξιών και λοιπών επιτελεστικών	-396.321,88	-124.158,44	-2.396.321,88
					Αγορά ενσώματων και άυλων παγίων περιουσιακών στοιχείων	-610.230,50	-205.527,29	-602.405,90
					Επενδύσεις από πωλήσεις ενσώματων παγίων	193.067,55	243.736,11	192.942,06
					Πώληση θυγατρικών, συγγενών και λοιπών επιτελεστικών	1.999.209,19	112.845,80	1.999.209,19
					Τόκοι εισπραχθέντων	492.069,99	1.129.833,02	412.518,79
					<b>Σύνολο εσόδων / (εξόδων) από επενδυτικές δραστηριότητες (β)</b>	<b>1.677.794,35</b>	<b>1.156.729,20</b>	<b>-394.057,74</b>
					<b>Χρηματοδοτικές δραστηριότητες</b>			
					Εισπραχθέντα από ενοίκια / αναληφθέντα δάνεια	0,00	24.337,87	0,00
					Εξοφλήσεις δανείων	-3.791.039,06	-1.429.407,98	-3.750.000,00
					<b>Σύνολο εσόδων / (εξόδων) από χρηματοδοτικές δραστηριότητες (γ)</b>	<b>-3.791.039,06</b>	<b>-1.405.070,11</b>	<b>-3.750.000,00</b>
					<b>Καθαρή αύξηση / (μείωση) στα ταμειακά διαθέσιμα και ισοδύναμα περιόδου (α) + (β) + (γ)</b>	<b>-6.422.969,88</b>	<b>5.144.270,04</b>	<b>-7.200.637,95</b>
					<b>Ταμειακά διαθέσιμα και ισοδύναμα έναρξης περιόδου</b>	<b>64.289.954,78</b>	<b>107.152.318,43</b>	<b>59.199.862,86</b>
					<b>Ταμειακά διαθέσιμα και ισοδύναμα λήξης περιόδου</b>	<b>57.866.984,90</b>	<b>112.296.588,47</b>	<b>51.999.224,91</b>
								<b>105.367.061,10</b>

**ΠΡΟΣΘΕΤΑ ΣΤΟΙΧΕΙΑ ΚΑΙ ΠΕΡΙΛΗΨΗ:**  
 1. Οι εταιρείες του Ομίλου με τις οικονομικές δραστηριότητες τους, τα ποσά συμμετοχών και την μέθοδο ενσωμάτωσης στις ενσωματωμένες οικονομικές καταστάσεις αναφέρονται στη Σημείωση 2 των Οικονομικών Καταστάσεων.  
 Δεν υπάρχουν εταιρείες οι οποίες δεν περιλαμβάνονται στην ενσωμάτωση και δεν έχει εκδοθεί κάποια αίτηση στην μέθοδο ενσωμάτωσης κάποιας εταιρείας από μητρώο σε περίοδο.  
 2. Οι αναλυτικές πληροφορίες χρήσης αναφέρονται στη Σημείωση 14 των Οικονομικών Καταστάσεων.  
 Για τις αναλυτικές χρήσεις έχει διενεργηθεί σχετικά πρόβλεψη μισού € 200.538 για τον Όμιλο και την Εταιρεία.  
 Δεν υπάρχουν παύσεις ή από διαπραγμάτευση της Εταιρείας καθώς και απορρίψεις δικαστικών ή διατηρητικών εντάσεων που εδρεύουν να έχουν σημαντική επίπτωση στην οικονομική κατάσταση ή λειτουργία της.  
 3. Αριθμός αποσβέσιμων περιουσιακών στοιχείων 31.03.14 Όμιλος 520 άπορα, Εταιρεία 273 άπορα, στις 31.03.13 Όμιλος 499 άπορα, Εταιρεία 257 άπορα.  
 4. Σημ. Εταιρεία και στον Όμιλο δεν έχουν σχηματίσει -Ασπίδα προβλ/μηνες- έως την 31.03.2014.  
 5. Ποσά εσόδων και εξόδων αναφέρονται από την έναρξη της τριμηνιαίας περιόδου και τα ποσά είναι αναφέρονται από τον λήξη της τριμηνιαίας περιόδου και έχουν προκύψει από συναλλαγές της με τα συνδεδεμένα μέρη όπως αυτά ορίζονται από το Δ.Α.Π.124 έχουν ως εξής:  
 Ποσό σε ευρώ  
 α) Έσοδα Όμιλος Εταιρεία  
 β) Έξοδα 891.862,29 1.347.987,43  
 γ) Απαιτήσεις 3.021.071,02 5.252.414,39  
 δ) Υποχρεώσεις 338.084,75 564.504,18  
 ε) Συναλλαγές 375.832,72 3.752.044,75  
 ζ) Συναλλαγές και αμοιβές διευθυντικών στελεχών και μελών της διοίκησης 653.681,87 597.866,50  
 η) Απαιτήσεις από διευθυντικά στελέχη και μέλη της διοίκησης 0,00 0,00  
 θ) Υποχρεώσεις προς τα διευθυντικά στελέχη και μέλη της διοίκησης 0,00 0,00  
 ι) Το σύνολο των επιτελεστικών για την περίοδο 01.01-31.03.2014 ήταν Όμιλος € 181,1 εκατ., Εταιρεία € 129,9 εκατ.  
 7. Κατάσταση 57.559 μέτρων με αξία κτήσης € 26.131,46 και ετήσια αξία € 637.733,72 (Σημ.13 Οικον. Καταστάσεων).  
 8. Τα λοιπά συνολικά έσοδα μετά από φόρους ανέρχονται ως εξής:

## 9.2 ΟΙΚΟΝΟΜΙΚΕΣ ΚΑΤΑΣΤΑΣΕΙΣ 3μήνου Autohellas 2014

## 9.2.1. ΟΙΚΟΝΟΜΙΚΕΣ ΚΑΤΑΣΤΑΣΕΙΣ ΑΥΤΟΗΕΛΛΑΣ 3μήνου

Κατάσταση Οικονομικής Θέσης (I)	Σημείωση	31/3/2014	31/12/2013
<b>ΠΕΡΙΟΥΣΙΑΚΑ ΣΤΟΙΧΕΙΑ</b>			
<b>Μη κυκλοφορούντα περιουσιακά στοιχεία</b>			
Ιδιοχρησιμοποιούμενα Ενσώματα πάγια στοιχεία	4	180,159,325.31	181,566,560.47
Επενδύσεις σε ακίνητα	5	13,400,706.41	13,400,706.41
Άυλα περιουσιακά στοιχεία		185,455.58	138,625.16
Επενδύσεις σε θυγατρικές		15,392,361.10	13,392,361.10
Επενδύσεις σε συγγενείς επιχειρήσεις/Κοινοπραξίες	7	9,411,965.57	9,411,965.57
Διαθέσιμα για πώληση χρηματοοικονομικά περιουσιακά στοιχεία	8	61,941,857.89	47,255,253.50
Πελάτες και λοιπές απαιτήσεις		2,801,786.63	2,438,743.43
Λοιπά στοιχεία		330,248.56	332,384.27
		<b>283,623,707.05</b>	<b>267,936,599.91</b>
<b>Κυκλοφορούντα περιουσιακά στοιχεία</b>			
Αποθέματα		51,202.40	66,451.14
Πελάτες		10,825,346.97	10,783,110.35
Λοιπές απαιτήσεις		2,304,608.05	1,695,095.70
Προκαταβολές		11,261,825.84	9,473,054.90
Ταμιακά διαθέσιμα και ισοδύναμα		51,999,224.91	59,199,862.86
		76,442,208.17	81,217,574.95
<b>Σύνολο περιουσιακών στοιχείων</b>		<b>360,065,915.22</b>	<b>349,154,174.86</b>
<b>ΙΔΙΑ ΚΕΦΑΛΑΙΑ</b>			
<b>Κεφάλαια και αποθεματικά</b>			
Μετοχικό κεφάλαιο		3,878,400.00	3,878,400.00
Υπέρ το άρτιο		130,552.60	130,552.60
Λοιπά αποθεματικά		46,735,599.18	34,802,635.68
Κέρδη εις νέον		87,980,360.42	89,532,245.57
		138,724,912.20	128,343,833.85
<b>Σύνολο Ιδίων Κεφαλαίων</b>		<b>138,724,912.20</b>	<b>128,343,833.85</b>
<b>ΥΠΟΧΡΕΩΣΕΙΣ</b>			
<b>Μακροπρόθεσμες υποχρεώσεις</b>			
Δάνεια		22,445,833.42	26,183,333.44
Αναβαλλόμενος φόρος εισοδήματος		26,673,768.78	23,356,532.61
Προβλέψεις για παροχές στους εργαζόμενους		932,606.22	932,606.22
		<b>50,052,208.42</b>	<b>50,472,472.27</b>
<b>Βραχυπρόθεσμες υποχρεώσεις</b>			
Προμηθευτές και λοιπές υποχρεώσεις		28,734,609.28	26,958,390.08
Βραχυπρόθεσμα Δάνεια		136,500,000.00	136,500,000.00
Τρέχων φόρος εισοδήματος		4,302,246.07	4,221,391.29
Παράγωγα		1,751,939.25	2,658,087.37
		<b>171,288,794.60</b>	<b>170,337,868.74</b>
<b>Σύνολο υποχρεώσεων</b>		<b>221,341,003.02</b>	<b>220,810,341.01</b>
<b>Σύνολο Ιδίων Κεφαλαίων και υποχρεώσεων</b>		<b>360,065,915.22</b>	<b>349,154,174.86</b>

## 9.2.2. ΚΑΤΑΣΤΑΣΗ ΛΟΓΑΡΙΑΣΜΟΥ ΑΠΟΤΕΛΕΣΜΑΤΩΝ ΑΥΤΟΗΕΛΛΑΣ 3μήνου

Κατάσταση Συνολικών Εισοδημάτων (II)	Σημείωση	01/01-31/03/14	01/01-31/03/13
Συνεχιζόμενες εκμεταλλεύσεις:			
Πωλήσεις	9	21,038,364.09	22,682,955.99
Κόστος πωλήσεων		-20,400,072.23	-21,929,061.16
<b>Μικτά Αποτελέσματα</b>		<b>638,291.86</b>	<b>753,894.83</b>
Άλλα έσοδα εκμεταλλεύσεως	9	697,475.05	936,555.07
Έξοδα διοικητικής λειτουργίας		-2,224,391.72	-1,925,616.06
Έξοδα λειτουργίας διάθεσης		-260,953.69	-261,742.13
Άλλα έξοδα		-26,112.16	-8,189.22
Κέρδη/Ζημιές προ φόρων, χρηματοδοτικών και επενδυτικών αποτελεσμάτων		-1,175,690.66	-505,097.51
Κέρδη/Ζημιές προ φόρων, χρηματοδοτικών και επενδυτικών αποτελεσμάτων και αποσβέσεων		7,921,655.73	9,099,978.40
Χρεωστικοί τόκοι		-3,125,457.35	-1,818,017.15
Πιστωτικοί τόκοι		412,518.79	1,045,885.16
Κέρδη/Ζημιές Παραγώγων		1,241,269.94	1,010,843.22
Κέρδη/Ζημιές από επενδυτική δραστηριότητα		550,217.19	-4,434.13
Μείον :Σύνολο αποσβέσεων πάγιων στοιχείων		9,097,346.39	9,605,075.91
Μείον :Οι από αυτές ενσωματωμένες στο λειτουργικό κόστος		9,097,346.39	9,605,075.91
Καθαρά κέρδη/(Ζημιές) προ φόρων		-2,097,142.09	-270,820.41
Φόρος εισοδήματος	10	545,256.94	-4,461,067.25
<b>Καθαρά κέρδη/(Ζημιές) περιόδου μετά από φόρους</b>		<b>-1,551,885.15</b>	<b>-4,731,887.66</b>
Λοιπά συνολικά εισοδήματα			
α) Μετακυλιόμενα στην κατάσταση αποτελεσμάτων			
(α1) Διαθέσιμα για πώληση χρηματοοικονομικά στοιχεία :			
Κέρδη/Ζημιές περιόδου		16,125,626.35	2,828,449.93
Φόρος εισοδήματος		-4,192,662.85	0.00
β) Μη μετακυλιόμενα στην κατάσταση αποτελεσμάτων			
(β1) Αναπροσαρμογή ενσωμάτων παγίων			
Φόρος αναπροσαρμογής		0.00	-426,627.94
Λοιπά συνολικά εισοδήματα/(ζημιές) μετά από φόρους		11,932,963.50	2,401,821.99
<b>Συγκεντρωτικά συνολικά εισοδήματα μετά από φόρους</b>		<b>10,381,078.35</b>	<b>-2,330,065.67</b>

## 9.2.3. ΠΙΝΑΚΑΣ ΜΕΤΑΒΟΛΩΝ ΙΔΙΩΝ ΚΕΦΑΛΑΙΩΝ ΑΥΤΟΗΕΛΛΑΣ 3μήνου

## III. ΚΑΤΑΣΤΑΣΗ ΜΕΤΑΒΟΛΩΝ ΙΔΙΩΝ ΚΕΦΑΛΑΙΩΝ

	Μετοχικό κεφάλαιο	Υπέρ το άρτιο	Αποθεματικό διαθ. για πώληση χρημ/ κών στοιχείων	Αποθεματικό αντιστάθμισης ταμ. ροών	Λοιπά αποθεματικά	Αποθεματικό λόγω Αναπρ/ρμολής Ακινήτων	Αποτελέσματα εις νέον	Σύνολο Καθαρής Θέσης
Υπόλοιπα 01.01.2013	11.635.200,00	130.552,60	266.405,41	0,00	10.862.116,29	7.863.657,06	86.542.708,51	117.300.639,87
- Συγκεντρωτικά συνολικά έσοδα			2.828.449,93	0,00		-426.627,94	-4.731.887,66	-2.330.065,67
Συνολικό κέρδος (ζημία) περιόδου	0,00	0,00	2.828.449,93	0,00	0,00	-426.627,94	-4.731.887,66	-2.330.065,67
-Ίδιες μετοχές					-96.858,44			-96.858,44
Υπόλοιπα 31.03.2013	<u>11.635.200,00</u>	<u>130.552,60</u>	<u>3.094.855,34</u>	<u>0,00</u>	<u>10.765.257,85</u>	<u>7.437.029,12</u>	<u>81.810.820,85</u>	<u>114.873.715,76</u>
Υπόλοιπα 31.03.2013	11.635.200,00	130.552,60	3.094.855,34	0,00	10.765.257,85	7.437.029,12	81.810.820,85	114.873.715,76
- Συγκεντρωτικά συνολικά έσοδα			11.932.963,50	0,00		0,00	-1.551.885,15	10.381.078,35
Συνολικό κέρδος (ζημία) περιόδου	0,00	0,00	11.932.963,50	0,00	0,00	0,00	-1.551.885,15	10.381.078,35
Υπόλοιπα 01.01.2014	<u>3.878.400,00</u>	<u>130.552,60</u>	<u>18.823.778,56</u>	<u>0,00</u>	<u>10.756.995,57</u>	<u>5.221.861,55</u>	<u>89.532.245,57</u>	<u>128.343.833,85</u>

## 9.2.4. ΚΑΤΑΣΤΑΣΗ ΤΑΜΙΑΚΩΝ ΡΟΩΝ ΑΥΤΟHELLAS 3μήνου

Κατάσταση ταμιακών ροών (IV)	01.01-31.03.2014	01.01-31.03.2013
<b>Ποσά σε ευρώ</b>		
<b>Κέρδη/(Ζημιές) Προ φόρων</b>	<b>-2,097,142.09</b>	<b>-270,820.41</b>
Προσαρμογές για:		
Αποσβέσεις παγίων στοιχείων	9,097,346.39	9,605,075.91
Προβλέψεις	132,000.00	110,294.36
Κέρδη/ (ζημιές) από πώληση ενοικιαζομένων αυτοκινήτων	-1,014,753.28	-458,684.15
Τόκοι και συναφή έξοδα / Παράγωγα (καθαρό)	1,471,668.62	-238,711.23
Αποτελέσματα επενδυτικής δραστηριότητας	-550,217.19	4,434.13
	<b>7,038,902.45</b>	<b>8,751,588.61</b>
<b>Μεταβολές Κεφαλαίου κίνησης</b>		
Αύξηση/ (μείωση) αποθεμάτων	15,248.74	17,771.12
Αύξηση/ (μείωση) απαιτήσεων	1,057,040.28	656,305.51
Αύξηση/ (μείωση) υποχρεώσεων	2,247,315.88	1,824,963.33
Αγορές ενοικιαζομένων αυτοκινήτων	-14,594,674.12	-8,421,740.42
Πωλήσεις ενοικιαζομένων αυτοκινήτων	4,677,833.75	4,670,737.29
	<b>-6,597,235.47</b>	<b>-1,251,963.17</b>
<b>Καθαρές ταμειακές ροές από λειτουργικές δραστηριότητες προ τόκων και φόρων</b>	<b>441,666.98</b>	<b>7,499,625.44</b>
Καταβληθέντες τόκοι	-3,168,077.45	-1,403,316.10
Καταβληθείς φόρος εισοδήματος	-330,169.74	0.00
<b>Καθαρές ταμειακές ροές από λειτουργικές δραστηριότητες</b>	<b>-3,056,580.21</b>	<b>6,096,309.34</b>
<b>Ταμιακές ροές από επενδυτικές δραστηριότητες</b>		
Αγορές ενσώματων παγίων	-602,405.90	-192,461.76
Πωλήσεις ενσώματων παγίων	192,942.06	243,736.11
Αγορά θυγατρικών, συγγενών και λοιπών επενδύσεων	-2,396,321.88	-124,158.44
Τόκοι Εισπραχθέντες	412,518.79	1,045,885.16
Μερίσματα εισπραχθέντα	0.00	0.00
Πώληση θυγατρικών, συγγενών και λοιπών επενδύσεων	1,999,209.19	112,845.80
<b>Καθαρές ταμειακές ροές από επενδυτικές δραστηριότητες</b>	<b>-394,057.74</b>	<b>1,085,846.87</b>
<b>Ταμιακές ροές από χρηματοδοτικές δραστηριότητες</b>		
Αποπληρωμή δανεισμού	-3,750,000.00	0.00
<b>Καθαρές ταμειακές ροές από χρηματοδοτικές δραστηριότητες</b>	<b>-3,750,000.00</b>	<b>0.00</b>
<b>Καθαρή (μείωση)/ αύξηση στα ταμιακά διαθέσιμα και ισοδύναμα</b>	<b>-7,200,637.95</b>	<b>7,182,156.21</b>
Ταμιακά διαθέσιμα και ισοδύναμα στην αρχή της περιόδου	59,199,862.86	98,184,904.89
<b>Ταμιακά διαθέσιμα και ισοδύναμα στο τέλος της περιόδου</b>	<b>51,999,224.91</b>	<b>105,367,061.10</b>

## 9.2.5. ΚΑΤΑΣΤΑΣΗ ΟΙΚΟΝΟΜΙΚΗΣ ΘΕΣΗΣ ΟΜΙΛΟΥ 3μήνου

## B. Ενοποιημένες Οικονομικές Καταστάσεις 3μήνου

Κατάσταση Οικονομικής Θέσης (I)	Σημείωση	31/3/2014	31/12/2013
<b>ΠΕΡΙΟΥΣΙΑΚΑ ΣΤΟΙΧΕΙΑ</b>			
<b>Μη κυκλοφορούντα περιουσιακά στοιχεία</b>			
Ιδιοχρησιμοποιούμενα Ενσώματα πάγια στοιχεία	4	232,914,861.71	232,691,502.08
Επενδύσεις σε ακίνητα	5	9,985,959.59	9,985,959.59
Άυλα περιουσιακά στοιχεία		969,771.27	989,253.54
Επενδύσεις σε συγγενείς επιχειρήσεις/Κοινοπραξίες	7	6,452,517.53	6,746,522.87
Διαθέσιμα για πώληση χρηματοοικονομικά περιουσιακά στοιχεία	8	61,941,857.89	47,255,253.50
Πελάτες και λοιπές απαιτήσεις		3,021,030.35	2,663,852.42
Λοιπά στοιχεία		330,248.56	332,384.27
		<b>315,616,246.90</b>	<b>300,664,728.27</b>
<b>Κυκλοφορούντα περιουσιακά στοιχεία</b>			
Αποθέματα		877,225.71	1,091,601.21
Πελάτες		14,854,710.13	14,455,654.04
Λοιπές απαιτήσεις		2,993,645.70	2,602,623.39
Προκαταβολές		11,827,478.25	9,829,459.23
Ταμιακά διαθέσιμα και ισοδύναμα		57,966,984.90	64,389,954.78
		<b>88,520,044.69</b>	<b>92,369,292.65</b>
<b>Σύνολο περιουσιακών στοιχείων</b>		<b>404,136,291.59</b>	<b>393,034,020.92</b>
<b>ΙΔΙΑ ΚΕΦΑΛΑΙΑ</b>			
<b>Κεφάλαια και αποθεματικά αποδιδόμενα στους μετόχους της μητρικής</b>			
Μετοχικό κεφάλαιο		3,878,400.00	3,878,400.00
Υπέρ το άρτιο		82,620.10	82,620.10
Λοιπά αποθεματικά		50,648,583.30	38,769,493.80
Κέρδη εις νέον		107,294,778.96	108,373,750.43
		161,904,382.36	151,104,264.33
Δικαιώματα μειοψηφίας		0.00	0.00
<b>Σύνολο Ιδίων Κεφαλαίων</b>		<b>161,904,382.36</b>	<b>151,104,264.33</b>
<b>ΥΠΟΧΡΕΩΣΕΙΣ</b>			
<b>Μακροπρόθεσμες υποχρεώσεις</b>			
Δάνεια		30,108,997.46	34,627,381.74
Αναβαλλόμενος φόρος εισοδήματος		27,236,503.06	23,998,451.78
Προβλέψεις για παροχές στους εργαζόμενους		1,088,294.22	1,088,294.22
		<b>58,433,794.74</b>	<b>59,714,127.74</b>
<b>Βραχυπρόθεσμες υποχρεώσεις</b>			
Προμηθευτές και λοιπές υποχρεώσεις		32,648,438.61	31,040,737.62
Βραχυπρόθεσμα Δάνεια		144,904,794.61	144,164,949.41
Τρέχων φόρος εισοδήματος		4,492,942.02	4,351,854.45
Παράγωγα		1,751,939.25	2,658,087.37
		<b>183,798,114.49</b>	<b>182,215,628.85</b>
<b>Σύνολο υποχρεώσεων</b>		<b>242,231,909.23</b>	<b>241,929,756.59</b>
<b>Σύνολο Ιδίων Κεφαλαίων και υποχρεώσεων</b>		<b>404,136,291.59</b>	<b>393,034,020.92</b>

## 9.2.6. ΚΑΤΑΣΤΑΣΗ ΛΟΓΑΡΙΑΣΜΟΥ ΑΠΟΤΕΛΕΣΜΑΤΩΝ ΟΜΙΛΟΥ 3μήνου

Κατάσταση Συνολικών Εσόδων (II)	Σημείωση	01/01/14-31/03/14	01/01/13-31/03/13
Ποσά σε ευρώ			
Πωλήσεις	9	28,115,096.23	28,995,711.51
Κόστος πωλήσεων		-25,242,007.70	-26,011,990.59
Μικτά Αποτελέσματα		2,873,088.53	2,983,720.92
Άλλα έσοδα εκμεταλλεύσεως	9	308,715.70	588,495.34
Έξοδα διοικητικής λειτουργίας		-2,816,683.77	-2,712,707.07
Έξοδα λειτουργίας διάθεσης		-481,227.56	-622,586.40
Άλλα έξοδα		-33,252.61	-219,756.87
Κέρδη/Ζημιές προ φόρων, χρηματοδοτικών και επενδυτικών αποτελεσμάτων		-149,359.71	17,165.92
Κέρδη/Ζημιές προ φόρων, χρηματοδοτικών και επενδυτικών αποτελεσμάτων και αποσβέσεων		11,916,430.39	12,339,683.45
Χρεωστικοί τόκοι		-3,414,878.60	-2,102,965.47
Πιστωτικοί τόκοι		492,069.99	1,125,510.02
Κέρδη/Ζημιές Παραγώγων		1,241,269.94	1,010,843.22
Ζημιές/Κέρδη από επενδυτική δραστηριότητα		550,217.19	-4,434.13
Αποτέλεσμα από συγγενείς επιχειρήσεις/κοινοπραξίες		-294,005.34	-209,084.32
Μείον :Σύνολο αποσβέσεων πάγιων στοιχείων		12,065,790.10	12,322,517.53
Μείον :Οι από αυτές ενσωματωμένες στο λειτουργικό κόστος		12,065,790.10	12,322,517.53
<b>Καθαρά κέρδη/(Ζημιές) προ φόρων</b>		<b>-1,574,686.53</b>	<b>-162,964.76</b>
Φόρος εισοδήματος	10	495,715.06	-4,610,311.50
<b>Καθαρά κέρδη/(Ζημιές) περιόδου μετά από φόρους</b>		<b>-1,078,971.47</b>	<b>-4,773,276.26</b>
Τα καθαρά κέρδη/(ζημιές) κατανέμονται σε:			
Ιδιοκτήτες μητρικής		-1,078,971.47	-4,773,276.26
Δικαιώματα μειοψηφίας		0.00	0.00
Κέρδη/(Ζημιές) μετά από φόρους ανά μετοχή (βασικά)	11	-0.0894	-0.3944
Καθαρά κέρδη/(Ζημιές) περιόδου μετά από φόρους		-1,078,971.47	-4,773,276.26
Λοιπά συνολικά εισοδήματα μετά από φόρους			
(α1) Διαθέσιμα για πώληση χρηματοοικονομικά στοιχεία :			
Κέρδη (ζημιές) περιόδου		16,125,626.35	2,828,449.93
Φόρος εισοδήματος		-4,192,662.85	
β) Μη μετακυλιόμενα στην κατάσταση αποτελεσμάτων			
(β1) Αναπροσαρμογή ενσωμάτων και άυλων στοιχείων			
Αναπροσαρμογή ενσωμάτων και άυλων στοιχείων		-53,874.00	
Φόρος αναπροσαρμογής		0.00	-426,627.94
Λοιπά συνολικά εισοδήματα/(ζημιές) μετά από φόρους		11,879,089.50	2,401,821.99
Συγκεντρωτικά συνολικά εισοδήματα μετά από φόρους		<u>10,800,118.03</u>	<u>-2,371,454.27</u>
Τα συγκεντρωτικά συνολικά εισοδήματα κατανέμονται σε:			
Ιδιοκτήτες μητρικής		10,800,118.03	-2,371,454.27
Δικαιώματα μειοψηφίας		0.00	0.00
		10,800,118.03	-2,371,454.27

9.2.7. ΠΙΝΑΚΑΣ ΜΕΤΑΒΟΛΩΝ ΙΔΙΩΝ ΚΕΦΑΛΑΙΩΝ ΟΜΙΛΟΥ 3μήνου

III. ΚΑΤΑΣΤΑΣΗ ΜΕΤΑΒΟΛΩΝ ΙΔΙΩΝ ΚΕΦΑΛΑΙΩΝ

	ΑΠΟΔΙΔΟΜΕΝΑ ΣΤΟΥΣ ΜΕΤΟΧΟΥΣ ΤΗΣ ΜΗΤΡΙΚΗΣ							ΜΕΙΩΣΗΦΙΑ			
	Μετοχικό κεφάλαιο	Υπέρ το έργο	Συνολικές διαφορές	Αποθεματικό διαβγα πώληση/χρημ/ κών στοιχείων	Αποθεματικό αντιστάθμισης ταμ.ρωών	Λοιπά αποθεματικά	Αναπρ/ριμογής Ακινήτων	Αποθεματικό λόγω Αποτελέσματα εις νέον	Σύνολο	Δικαιώματα Μεοψηφίας	Σύνολο Καθαφής Θέσης
Υπόλοιπα 01.01.2013	11.635.200,00	84.655,10	-102.552,16	266.405,41	0,00	10.996.743,65	11.766.616,20	101.902.200,96	136.549.269,16	0,00	136.549.269,16
- Συγκεντρωτικά συνολικά έσοδα	0,00	0,00	0,00	2.828.449,93		-426.627,94	-4.773.276,26	-2.371.454,27	0,00	-2.371.454,27	-370.669,49
Συνολικό κέρδος (ζημία) περιόδου	0,00	0,00	0,00	2.828.449,93	0,00	0,00	-426.627,94	-4.773.276,26	-2.371.454,27	0,00	-2.371.454,27
- ίδιες μετοχές						-96.858,44			-96.858,44	0,00	-96.858,44
Υπόλοιπα 31.03.2013	11.635.200,00	78.935,10	-102.552,16	3.094.855,34	0,00	10.899.885,21	11.339.988,26	97.128.924,70	134.080.956,45	0,00	134.080.956,45
Υπόλοιπα 01.01.2014	3.878.400,00	82.620,10	-102.552,16	18.823.778,56	0,00	10.923.446,71	9.124.820,69	108.373.750,43	151.104.264,33	0,00	151.104.264,33
- Συγκεντρωτικά συνολικά έσοδα				11.932.963,50			-53.874,00	-1.078.971,47	10.800.118,03	0,00	10.800.118,03
Συνολικό κέρδος (ζημία) περιόδου	0,00	0,00	0,00	11.932.963,50	0,00	0,00	-53.874,00	-1.078.971,47	10.800.118,03	0,00	10.800.118,03
Υπόλοιπα 31.03.2014	3.878.400,00	82.620,10	-102.552,16	30.756.742,06	0,00	10.923.446,71	9.070.946,69	107.294.778,96	161.904.382,36	0,00	161.904.382,36



## 9.2.8. ΚΑΤΑΣΤΑΣΗ ΤΑΜΙΑΚΩΝ ΡΟΩΝ ΟΜΙΛΟΥ 3μήνου

Κατάσταση ταμιακών ροών (IV)	01/01-31/03/14	01/01-31/03/13
Κέρδη/(Ζημιές) Περιόδου (προ φόρων)	-1,574,686.53	-162,964.76
Προσαρμογές για:		
Αποσβέσεις παγίων στοιχείων	12,065,790.10	12,322,517.53
Προβλέψεις	132,000.00	124,957.02
Κέρδη/ (ζημιές) από πώληση ενσώματων παγίων στοιχείων	-1,438,646.34	-847,934.54
Τόκοι και συναφή έξοδα / Παράγωγα (καθαρό)	1,681,538.67	-33,387.77
Μερίδιο αποτελέσματος σε συγγενείς εταιρίες	294,005.34	209,084.32
Αποτελέσματα επενδυτικής δραστηριότητας	-550,217.19	4,434.13
	<b>10,609,784.05</b>	<b>11,616,705.93</b>
<b>Μεταβολές Κεφαλαίου κίνησης</b>		
Αύξηση/ (μείωση) αποθεμάτων	218,715.40	11,829.42
Αύξηση/ (μείωση) απαιτήσεων	-533,777.51	35,892.83
Αύξηση/ (μείωση) υποχρεώσεων	3,323,593.48	982,463.76
Αγορές αυτοκινήτων	-19,835,326.57	-11,179,662.78
Πωλήσεις αυτοκινήτων	5,763,478.56	5,668,922.47
	<b>-11,063,316.64</b>	<b>-4,480,554.30</b>
<b>Καθαρές ταμειακές ροές από λειτουργικές δραστηριότητες προ τόκων και φόρων</b>	<b>-453,532.59</b>	<b>7,136,151.63</b>
Καταβληθέντες τόκοι	-3,457,498.70	-1,692,587.42
Καταβληθείς φόρος εισοδήματος	-398,693.88	-50,953.26
<b>Καθαρές ταμειακές ροές από λειτουργικές δραστηριότητες</b>	<b>-4,309,725.17</b>	<b>5,392,610.95</b>
<b>Ταμιακές ροές από επενδυτικές δραστηριότητες</b>		
Αγορές ενσώματων παγίων	-610,230.50	-205,527.29
Πωλήσεις ενσώματων παγίων	193,067.55	243,736.11
Αγορά θυγατρικών, συγγενών και λοιπών επενδύσεων	-396,321.88	-124,158.44
Τόκοι Εισπραχθέντες	492,069.99	1,129,833.02
Πώληση θυγατρικών, συγγενών και λοιπών επενδύσεων	1,999,209.19	112,845.80
<b>Καθαρές ταμειακές ροές από επενδυτικές δραστηριότητες</b>	<b>1,677,794.35</b>	<b>1,156,729.20</b>
<b>Ταμιακές ροές από χρηματοδοτικές δραστηριότητες</b>		
Δάνεια αναληφθέντα	0.00	24,337.87
Αποπληρωμή δανεισμού	-3,791,039.06	-1,429,407.98
<b>Καθαρές ταμειακές ροές από χρηματοδοτικές δραστηριότητες</b>	<b>-3,791,039.06</b>	<b>-1,405,070.11</b>
<b>Καθαρή (μείωση)/ αύξηση στα ταμειακά διαθέσιμα και ισοδύναμα</b>	<b>-6,422,969.88</b>	<b>5,144,270.04</b>
Ταμειακά διαθέσιμα και ισοδύναμα στην αρχή της περιόδου	64,389,954.78	107,152,318.43
<b>Ταμειακά διαθέσιμα και ισοδύναμα στο τέλος της περιόδου</b>	<b>57,966,984.90</b>	<b>112,296,588.47</b>

## 9.2.9. Πρόσθετα στοιχεία και πληροφορίες 3μήνου:

## Πρόσθετα στοιχεία και Πληροφορίες

1. Οι εταιρείες του Ομίλου με τις αντίστοιχες διευθύνσεις τους, τα ποσοστά συμμετοχής και την μέθοδο ενσωμάτωσης στις ενοποιημένες οικονομικές καταστάσεις αναφέρονται στη Σημείωση 2 των Οικονομικών Καταστάσεων. Δεν υπάρχουν εταιρείες οι οποίες δεν περιλαμβάνονται στην ενοποίηση και δεν έχει επέλθει καμμία αλλαγή στην μέθοδο ενσωμάτωσης κάποιας εταιρείας από περίοδο σε περίοδο.
2. Οι ανέλεγκτες φορολογικά χρήσεις αναφέρονται στη Σημείωση 14 των Οικονομικών Καταστάσεων. Για τις ανέλεγκτες χρήσεις έχει διενεργηθεί σχετική πρόβλεψη ποσού € 200.538 για τον Όμιλο και την Εταιρεία. Δεν υπάρχουν επίδικες ή υπό διαιτησία διαφορές της Εταιρείας, καθώς και αποφάσεις δικαστικών ή διαιτητικών οργάνων που ενδέχεται να έχουν σημαντική επίπτωση στην οικονομική κατάσταση ή λειτουργία της.
3. Αριθμός απασχολούμενου προσωπικού στις 31.03.14 :Όμιλου 520 άτομα,Εταιρείας 273 άτομα , στις 31.03.13 Όμιλου 499 άτομα,Εταιρείας 257 άτομα.
4. Στην Εταιρεία και στον Όμιλο δεν έχουν σχηματιστεί «Λοιπές προβλέψεις» έως την 31.03.2014.
5. Ποσά εσόδων και εξόδων σωρευτικά από την έναρξη της τρέχουσας περιόδου και τα υπόλοιπα των απαιτήσεων και υποχρεώσεων στην λήξη της τρέχουσας περιόδου που έχουν προκύψει από συναλλαγές της με τα συνδεδεμένα μέρη όπως αυτά ορίζονται από το Δ.Λ.Π.24 έχουν ως εξής :

Ποσά σε ευρώ	Όμιλος	Εταιρεία
α) Έσοδα	991.963,29	1.347.897,43
β) Έξοδα	3.021.071,02	5.252.414,39
γ) Απαιτήσεις	338.084,75	564.504,18
δ) Υποχρεώσεις	375.535,72	3.752.704,75
ε) Συναλλαγές και αμοιβές διευθυντικών στελεχών και μελών της διοίκησης	653.681,87	597.966,50
στ) Απαιτήσεις από διευθυντικά στελέχη και μέλη της διοίκησης	0,00	0,00
ζ) Υποχρεώσεις προς τα διευθυντικά στελέχη και μέλη της διοίκησης	0,00	0,00

6. Το σύνολο των επενδύσεων για την περίοδο 01.01-31.03.2014 ήταν Ομίλου € 18,1 εκατ., Εταιρείας € 12,9 εκατ.

7. Κατέχονται 57.559 ίδιες μετοχές με αξία κτήσης € 256.131,46 και εύλογη αξία € 637.753,72 (Σημ.13 Οικον.Καταστάσεων).

8. Τα λοιπά συνολικά έσοδα μετά από φόρους αναλύονται ως εξής:

	Όμιλος		Εταιρεία	
	31/3/2014	31/3/2013	31/3/2014	31/3/2013
Λοιπά συνολικά εισοδήματα μετά από φόρους				
(α1) Διαθέσιμα για πώληση χρηματοοικονομικά στοιχεία :				
Κέρδη περιόδου	16.125.626,35	2.828.449,93	16.125.626,35	2.828.449,93
Φόρος εισοδήματος	-4.192.662,85	0,00	-4.192.662,85	0,00
β) Μη μετακυλιόμενα στην κατάσταση αποτελεσμάτων				
(β1) Αναπροσαρμογή ενσώματων/άυλων στοιχείων				
Αναπροσαρμογή ενσώματων/άυλων στοιχείων	-53.874,00	0,00	0,00	0,00
Φόρος αναπροσαρμογής	0,00	-426.627,94	0,00	-426.627,94
Λοιπά συνολικά εισοδήματα μετά από φόρους	11.879.089,50	2.401.821,99	11.932.963,50	2.401.821,99
Συγκεντρωτικά συνολικά εισοδήματα μετά από φόρους	10.800.118,03	-2.371.454,27	10.381.078,35	-2.330.065,67

Η AUTOHELLAS ATEE κατέστησε διαθέσιμες στο κοινό κατά τη διάρκεια της περιόδου 01/01/2014 - 31/12/2014, κατ'εφαρμογή της νομοθεσίας, τις παρακάτω πληροφορίες οι οποίες είναι αναρτημένες στο διαδικτυακό της τόπο [www.hertz.gr](http://www.hertz.gr) και στην ιστοσελίδα του Χρηματιστηρίου Αθηνών [www.athe.gr](http://www.athe.gr)

Ημερομηνία	Θέμα	Διαδικτυακός Τόπος
23/01/2014	Ανακοίνωση για πρόθεση εκποίησης κλασματικών υπολοίπων μετοχών	<a href="http://www.ase.gr">www.ase.gr</a> (Ημερήσιο Δελτίο Τιμών) <a href="http://www.hertz.gr">www.hertz.gr</a>
17/03/2014	Ανακοίνωση Αλλαγής Σύνθεσης του Διοικητικού Συμβουλίου & Ανασυγκρότηση του σε Σώμα	<a href="http://www.ase.gr">www.ase.gr</a> (Ημερήσιο Δελτίο Τιμών) <a href="http://www.hertz.gr">www.hertz.gr</a>
26/03/2014	Οικονομικά Αποτελέσματα του 2013	<a href="http://www.ase.gr">www.ase.gr</a> (Ημερήσιο Δελτίο Τιμών) <a href="http://www.hertz.gr">www.hertz.gr</a>
26/03/2014	Δελτίο Τύπου για τα Οικονομικά Αποτελέσματα του 2013	<a href="http://www.ase.gr">www.ase.gr</a> (Ημερήσιο Δελτίο Τιμών) <a href="http://www.hertz.gr">www.hertz.gr</a>
01/04/2014	Ανακοίνωση Οικονομικού Ημερολογίου 2014	<a href="http://www.ase.gr">www.ase.gr</a> (Ημερήσιο Δελτίο Τιμών) <a href="http://www.hertz.gr">www.hertz.gr</a>
07/05/2014	Ανακοίνωση για την διαδικασία εκποίησης κλασματικών υπολοίπων	<a href="http://www.ase.gr">www.ase.gr</a> (Ημερήσιο Δελτίο Τιμών) <a href="http://www.hertz.gr">www.hertz.gr</a>
15/05/2014	Αναθεωρημένο Οικονομικό Ημερολόγιο	<a href="http://www.ase.gr">www.ase.gr</a> (Ημερήσιο Δελτίο Τιμών) <a href="http://www.hertz.gr">www.hertz.gr</a>
19/05/2014	Ανακοίνωση γνωστοποίησης συναλλαγών	<a href="http://www.ase.gr">www.ase.gr</a> (Ημερήσιο Δελτίο Τιμών) <a href="http://www.hertz.gr">www.hertz.gr</a>
20/05/2014	Ολοκλήρωση της διαδικασίας Εκποίησης Κλασματικών Υπολοίπων, που προέκυψαν από το Reverse Split των μετοχών της AUTOHELLAS A.E.	<a href="http://www.ase.gr">www.ase.gr</a> (Ημερήσιο Δελτίο Τιμών) <a href="http://www.hertz.gr">www.hertz.gr</a>
26/05/2014	Έντυπο Διορισμού Αντιπροσώπου	<a href="http://www.ase.gr">www.ase.gr</a> (Ημερήσιο Δελτίο Τιμών) <a href="http://www.hertz.gr">www.hertz.gr</a>
26/05/2014	Σχέδιο αποφάσεων Γ.Σ.	<a href="http://www.ase.gr">www.ase.gr</a> (Ημερήσιο Δελτίο Τιμών) <a href="http://www.hertz.gr">www.hertz.gr</a>
26/05/2014	Πρόσκληση Γενικής Συνέλευσης	<a href="http://www.ase.gr">www.ase.gr</a> (Ημερήσιο Δελτίο Τιμών) <a href="http://www.hertz.gr">www.hertz.gr</a>
27/05/2014	Αποτελέσματα 1ου Τριμήνου 2014	<a href="http://www.ase.gr">www.ase.gr</a> (Ημερήσιο Δελτίο Τιμών) <a href="http://www.hertz.gr">www.hertz.gr</a>
27/05/2014	Δελτίο Τύπου - Αποτελεσμάτων 1ου Τριμήνου 2014	<a href="http://www.ase.gr">www.ase.gr</a> (Ημερήσιο Δελτίο Τιμών) <a href="http://www.hertz.gr">www.hertz.gr</a>
25/06/2014	Αποφάσεις Τακτικής Γενικής Συνέλευσης	<a href="http://www.ase.gr">www.ase.gr</a> (Ημερήσιο Δελτίο Τιμών) <a href="http://www.hertz.gr">www.hertz.gr</a>
01/07/2014	Ανακοίνωση	<a href="http://www.ase.gr">www.ase.gr</a> (Ημερήσιο Δελτίο Τιμών) <a href="http://www.hertz.gr">www.hertz.gr</a>

Ημερομηνία	Θέμα	Διαδικτυακός Τόπος
03/07/2014	Ανακοίνωση - Απάντηση της υπ' αρ. πρωτ. 2320/02.07.2014 επιστολής της Επιτροπής Κεφαλαιαγοράς	<a href="http://www.ase.gr">www.ase.gr</a> (Ημερήσιο Δελτίο Τιμών) <a href="http://www.hertz.gr">www.hertz.gr</a>
04/08/2014	Αποτελέσματα 1ου Εξαμήνου 2014	<a href="http://www.ase.gr">www.ase.gr</a> (Ημερήσιο Δελτίο Τιμών) <a href="http://www.hertz.gr">www.hertz.gr</a>
04/08/2014	Δελτίο Τύπου - Αποτελεσμάτων 1ου Εξαμήνου 2014	<a href="http://www.ase.gr">www.ase.gr</a> (Ημερήσιο Δελτίο Τιμών) <a href="http://www.hertz.gr">www.hertz.gr</a>
12/09/2014	Ανακοίνωση υπογραφής Σχεδίου Σύμβασης Συγχώνευσης και Διάθεσης Εγγράφων Συγχώνευσης	<a href="http://www.ase.gr">www.ase.gr</a> (Ημερήσιο Δελτίο Τιμών) <a href="http://www.hertz.gr">www.hertz.gr</a>
12/09/2014	Περίληψη Σχεδίου Σύμβασης Συγχώνευσης δια Απορρόφησης της «ΒΑΚΑΡ ΑΒΕΕ» από την «ΑΥΤΟHELLAS ΑΤΕΕ»	<a href="http://www.ase.gr">www.ase.gr</a> (Ημερήσιο Δελτίο Τιμών) <a href="http://www.hertz.gr">www.hertz.gr</a>
15/09/2014	ΙΣΟΛΟΓΙΣΜΟΣ ΒΑΚΑΡ 2011	<a href="http://www.ase.gr">www.ase.gr</a> (Ημερήσιο Δελτίο Τιμών) <a href="http://www.hertz.gr">www.hertz.gr</a>
15/09/2014	ΠΡΟΣΑΡΤΗΜΑ ΒΑΚΑΡ 2011	<a href="http://www.ase.gr">www.ase.gr</a> (Ημερήσιο Δελτίο Τιμών) <a href="http://www.hertz.gr">www.hertz.gr</a>
15/09/2014	ΙΣΟΛΟΓΙΣΜΟΣ ΒΑΚΑΡ 2012	<a href="http://www.ase.gr">www.ase.gr</a> (Ημερήσιο Δελτίο Τιμών) <a href="http://www.hertz.gr">www.hertz.gr</a>
15/09/2014	ΠΡΟΣΑΡΤΗΜΑ ΒΑΚΑΡ 2012	<a href="http://www.ase.gr">www.ase.gr</a> (Ημερήσιο Δελτίο Τιμών) <a href="http://www.hertz.gr">www.hertz.gr</a>
15/09/2014	ΙΣΟΛΟΓΙΣΜΟΣ ΒΑΚΑΡ 2013	<a href="http://www.ase.gr">www.ase.gr</a> (Ημερήσιο Δελτίο Τιμών) <a href="http://www.hertz.gr">www.hertz.gr</a>
15/09/2014	ΠΡΟΣΑΡΤΗΜΑ ΒΑΚΑΡ 2013	<a href="http://www.ase.gr">www.ase.gr</a> (Ημερήσιο Δελτίο Τιμών) <a href="http://www.hertz.gr">www.hertz.gr</a>
15/09/2014	ΟΙΚΟΝΟΜΙΚΕΣ ΚΑΤΑΣΤΑΣΕΙΣ ΒΑΚΑΡ ΣΥΜΦΩΝΑ ΜΕ ΔΠΧΑ 30.06.2014	<a href="http://www.ase.gr">www.ase.gr</a> (Ημερήσιο Δελτίο Τιμών) <a href="http://www.hertz.gr">www.hertz.gr</a>
15/09/2014	ΒΑΚΑΡ - ΕΚΘΕΣΗ ΔΙΑΧΕΙΡΙΣΗΣ ΔΙΟΙΚΗΣΗΣ 2011	<a href="http://www.ase.gr">www.ase.gr</a> (Ημερήσιο Δελτίο Τιμών) <a href="http://www.hertz.gr">www.hertz.gr</a>
15/09/2014	ΒΑΚΑΡ - ΕΚΘΕΣΗ ΔΙΑΧΕΙΡΙΣΗΣ ΔΙΟΙΚΗΣΗΣ 2012	<a href="http://www.ase.gr">www.ase.gr</a> (Ημερήσιο Δελτίο Τιμών) <a href="http://www.hertz.gr">www.hertz.gr</a>
15/09/2014	ΒΑΚΑΡ - ΕΚΘΕΣΗ ΔΙΑΧΕΙΡΙΣΗΣ ΔΙΟΙΚΗΣΗΣ 2013	<a href="http://www.ase.gr">www.ase.gr</a> (Ημερήσιο Δελτίο Τιμών) <a href="http://www.hertz.gr">www.hertz.gr</a>
15/09/2014	Έκθεση Εκτίμησης ΒΑΚΑΡ	<a href="http://www.ase.gr">www.ase.gr</a> (Ημερήσιο Δελτίο Τιμών) <a href="http://www.hertz.gr">www.hertz.gr</a>
15/09/2014	Έκθεση του Διοικητικού Συμβουλίου ΒΑΚΑΡ	<a href="http://www.ase.gr">www.ase.gr</a> (Ημερήσιο Δελτίο Τιμών) <a href="http://www.hertz.gr">www.hertz.gr</a>

Ημερομηνία	Θέμα	Διαδικτυακός Τόπος
15/09/2014	Έκθεση του Διοικητικού Συμβουλίου AUTOHELLAS	<a href="http://www.ase.gr">www.ase.gr</a> (Ημερήσιο Δελτίο Τιμών) <a href="http://www.hertz.gr">www.hertz.gr</a>
15/09/2014	Έκθεση Ελέγχου Οικονομικών καταστάσεων 30.06.2014 ΒΑΚΑΡ	<a href="http://www.ase.gr">www.ase.gr</a> (Ημερήσιο Δελτίο Τιμών) <a href="http://www.hertz.gr">www.hertz.gr</a>
15/09/2014	Σχέδιο Σύμβασης Συγχώνευσης	<a href="http://www.ase.gr">www.ase.gr</a> (Ημερήσιο Δελτίο Τιμών) <a href="http://www.hertz.gr">www.hertz.gr</a>
16/09/2014	Ενημέρωση Επενδυτικού Κοινού	<a href="http://www.ase.gr">www.ase.gr</a> (Ημερήσιο Δελτίο Τιμών) <a href="http://www.hertz.gr">www.hertz.gr</a>
06/10/2014	Πρόσκληση Έκτακτης Γενικής Συνέλευσης	<a href="http://www.ase.gr">www.ase.gr</a> (Ημερήσιο Δελτίο Τιμών) <a href="http://www.hertz.gr">www.hertz.gr</a>
07/10/2014	Σχέδιο Αποφάσεων Έκτακτης Γ.Σ.	<a href="http://www.ase.gr">www.ase.gr</a> (Ημερήσιο Δελτίο Τιμών) <a href="http://www.hertz.gr">www.hertz.gr</a>
07/10/2014	Έντυπο Διορισμού Αντιπροσώπου	<a href="http://www.ase.gr">www.ase.gr</a> (Ημερήσιο Δελτίο Τιμών) <a href="http://www.hertz.gr">www.hertz.gr</a>
07/10/2014	Έκθεση Διοικητικού Συμβουλίου AUTOHELLAS σχετικά με την συγχώνευση	<a href="http://www.ase.gr">www.ase.gr</a> (Ημερήσιο Δελτίο Τιμών) <a href="http://www.hertz.gr">www.hertz.gr</a>
30/10/2014	Αποτελέσματα Εννιαμήνου 2014	<a href="http://www.ase.gr">www.ase.gr</a> (Ημερήσιο Δελτίο Τιμών) <a href="http://www.hertz.gr">www.hertz.gr</a>
30/10/2014	Δελτίο Τύπου - Αποτελεσμάτων Εννιαμήνου 2014	<a href="http://www.ase.gr">www.ase.gr</a> (Ημερήσιο Δελτίο Τιμών) <a href="http://www.hertz.gr">www.hertz.gr</a>
29/12/2014	Ανακοίνωση για την ολοκλήρωση της διαδικασίας συγχώνευσης	<a href="http://www.ase.gr">www.ase.gr</a> (Ημερήσιο Δελτίο Τιμών) <a href="http://www.hertz.gr">www.hertz.gr</a>

**ΚΕΝΤΡΟ ΚΡΑΤΗΣΕΩΝ**

Κηφισιά, Βιλτανιώτη 31 (Κεντρικά Γραφεία)

210 6264444  
801 11 100 100**ΠΕΡΙΟΧΗ ΑΘΗΝΑΣ**

Διεθνές Αεροδρόμιο Αθηνών «Ελ. Βενιζέλος»

Κηφισιά: Λ. Κηφισίας 286

Κηφισιά, Βιλτανιώτη 33 (Κεντρικά Γραφεία)

Λ. Συγγρού 132 – Αθήνα

Λ. Συγγρού 12 – Αθήνα

Βασ. Σοφίας 71, Αθήνα

Αγ. Παρασκευή, Μεσογείων 414

Βουλιγαμένης &amp; Μεγ. Αλεξάνδρου

Παιανία, 2ο χλμ. Παιανίας - Μαρκοπούλου

Πειραιάς : Ακτή Μιαούλη 67 &amp; Αγ. Νικολάου

210 3534900  
210 8010416  
210 8003900  
210 9240201-2  
210 9220102  
210 7247071  
210 6512423  
210 9982941-3  
210 6646021-4  
210 4526600**ΠΑΤΡΑ**

Ακτής Δημίων 40,

**Περιοχή Αχαΐας**

Αεροδρόμιο Άραξου

**ΠΕΡΙΟΧΗ ΘΕΣΣΑΛΟΝΙΚΗΣ**

Αεροδρόμιο Θεσσαλονίκης

Γεωργικής Σχολής 130

Σαλαμίνας 4,

Mediterranean Palace

**ΠΕΡΙΟΧΗ ΧΑΛΚΙΔΙΚΗΣ**

Ξενοχοδείο Sani Marina

**ΠΕΡΙΟΧΗ ΚΑΒΑΛΑΣ**

Αεροδρόμιο Καβάλας

Ερυθρού Σταυρού 32

**ΠΕΡΙΟΧΗ ΚΡΗΤΗΣ****Ηράκλειο**

Αεροδρόμιο Ηρακλείου

Βιομηχανική Περιοχή

25ης Αυγούστου 4

**Χανιά**

Αεροδρόμιο Χανίων

Λ. Καραμανλή 78 – Χανιά

**Ρέθυμνο**

Ελ. Βενιζέλου 46 – Ρέθυμνο

**Άγιος Νικόλαος**

Κουνδούρου 15 – Αγ.Νικόλαος

**Χερσόνησος**

Δημοκρατίας 25 – Χερσόνησος (Μάλλια)

2610 220990  
26930 52002  
2310 473952  
2310 476270  
2310 528525  
2310 552554  
23740 31313  
25910 53320  
2510 838310  
2810 330452  
2810 382230  
2810 30074428210 63385  
28210 40366-4516128310 26286  
28410 28311  
28970 2200925510 45408  
25510 8201422860 33670  
22860 2522022890 27346-8  
22890 27511**ΡΟΔΟΣ**

Αεροδρόμιο Ρόδου

Λοθαρίκια Λάρδου, Λίνδος

Λεωφ. Ρόδου-Καμείρου 14° χλμ.

**ΚΕΡΚΥΡΑ**

Αεροδρόμιο Κέρκυρας

Εθνική Λευκίμης

Αχαράβη

**ΙΩΑΝΝΙΝΑ**

Αεροδρόμιο Ιωαννίνων

**ΠΡΕΒΕΖΑ – ΑΚΤΙΟ ΑΕΡΟΔΡΟΜΙΟ****ΚΩΣ**

Αεροδρόμιο Κω

Βασ. Γεωργίου Β' 46

**ΣΑΜΟΣ**

Αεροδρόμιο Σάμου

Σοφούλη 17 – Βαθύ

**ΖΑΚΥΝΘΟΣ**

Αεροδρόμιο Ζακύνθου

Λομβάρδου 38

**ΚΕΦΑΛΟΝΙΑ**

Αεροδρόμιο Κεφαλονιάς

Λάσση

**ΚΑΛΑΜΑΤΑ**

Αεροδρόμιο Καλαμάτας

Λυκούργου 13 &amp; Ύδρας

**ΛΕΣΒΟΣ**

Αεροδρόμιο Λέσβου

Αργύρη Εφταλιώτη 3,

Γούτου 4 – Μόλυβος

**ΣΚΙΑΘΟΣ**

(Περιοχή Ακρόπολης), Φροντιστή

**ΝΑΞΟΣ**

Χώρα Νάξου

**ΒΟΛΟΣ**

Λιμάνι Βόλου - Αγορά Λιμένος Βόλου "Κτίριο Κ27"

Αεροδρόμιο – Αγχιάλος Βόλου

**ΘΑΣΟΣ**

Λιμένες

**ΛΑΡΙΣΑ**

Ηρώων Πολυτεχνείου 53

**ΧΙΟΣ**

Αεροδρόμιο Χίου

Νεορίων 25

**ΚΑΡΠΑΘΟΣ**

Ματθαίου Πηγάδια

**ΠΑΡΟΣ**

Παραϊκιά

**ΠΕΛΟΠΟΝΝΗΣΟΣ - ΜΕΣΣΗΝΙΑ – ΡΟΜΑΝΟΣ**

Costa Navarino Hotel - Resort

**ΠΕΛΟΠΟΝΝΗΣΟΣ - ΠΥΡΓΟΣ**

Σκαφιδιά

Ξενοδοχείο: ALDREMARE Olympic Village

22410 82902  
22410 48430  
22410 98200-326610 33547  
26610 38388 - 20557  
26630 6386426510 27400  
26820 2521522420 51400  
22420 2800222730 62406  
22730 2477126950 24287  
26950 45706 – 2606326710 42142  
26710 24438 - 2511427210 69547  
27210 6349822510 61589  
22510 37355  
22530 72471

24270 29019

22850 26600

24210 22544 - 22108  
24280 79949

25930 23717

2410 670200

22710 28445  
22710 26115

22450 29051

22840 28113 - 22654

27230 41142

27230 41142  
2610 54866-82

A series of horizontal dashed lines for taking notes.



***Autohellas A.T.E.E.***

Βιλτανιώτη 31 • 145 64 Κηφισσιά • Τηλ.: 210 6264000  
[www.hertz.gr](http://www.hertz.gr)