Autohellas

ΕΤΗΣΙΟ ΔΕΛΤΙΟ
&
ΑΠΟΛΟΓΙΣΜΟΣ ΕΤΟΥΣ **2012**

Autohellas

2012

ΠΕΡΙΕΧΟΜΕΝΑ

Διοικητικό Συμβούλιο **6**
1. Βασικά Οικονομικά Μεγέθη **8**
1.1 Συνοπτικά Οικονομικά Μεγέθη 8
1.2 Στοιχεία Ισολογισμού Εταιρείας 9
1.3 Ο όμιλος 10
2. HERTZ - Σύντομο Ιστορικό **11**
3. Αντικείμενο Εργασιών **12**
3.1 Ορισμοί 13
4. Ανθρώπινο Δυναμικό **15**
5. Χρηματιστηριακά Στοιχεία Μετοχής **16**
Ετήσιο Δελτίο **17**
6. Εκθεση του Διοικητικού Συμβουλίου **18**
7. ΕΤΗΣΙΕΣ ΟΙΚΟΝΟΜΙΚΕΣ ΚΑΤΑΣΤΑΣΕΙΣ & ΣΥΝΟΠΤΙΚΑ ΣΤΟΙΧΕΙΑ **40**
7.1 Συνοπτικά οικονομικά στοιχεία και πληροφορίες 12μήνου 2012 40
7.2 Ετήσιες Οικονομικές Καταστάσεις Autohellas 41
7.2.1 Ισολογισμός Autohellas 12μήνου 2012 41
7.2.2 Κατάσταση λογαριασμού Αποτελεσμάτων Autohellas 12μήνου 42
7.2.3 Κατάσταση Μεταβολών καθαρής θέσης Autohellas 12μήνου 43
7.2.4 Κατάσταση Ταμειακών ροών Autohellas 12μήνου 44
7.2.5 Ισολογισμός ομίλου 12μήνου 45
7.2.6 Κατάσταση λογαριασμού Αποτελεσμάτων ομίλου 12μήνου 46
7.2.7 Κατάσταση Μεταβολών καθαρής θέσης ομίλου 12μήνου 47
7.2.8 Κατάσταση Ταμειακών ροών ομίλου 12μήνου 48
7.2.9 Πρόσθετα στοιχεία και πληροφορίες 49
7.2.10 Γεγονότα μετά την ημερομηνία 50
7.2.11 Έκθεση ελέγχου ορκωτού ελεγκτή λογιστή 51
7.2.12 Προσάρτημα οικονομικών καταστάσεων 52
1. Γενικές πληροφορίες 52
2. Δομή Ομίλου 52
3. Οι σημαντικές λογιστικές αρχές που χρησιμοποιεί ο όμιλος 53
4. Διαχείριση Κεφαλαίου 62
5. Ενσώματα Πάγια Περιουσιακά Στοιχεία 64
6. Άϋλα Περιουσιακά Στοιχεία 66
7. Επενδύσεις σε ακίνητα 66
8. Επενδύσεις σε θυγατρικές 67
9. Επενδύσεις σε συγγενείς 68
10. Διαθέσιμα για πώληση περιουσιακά στοιχεία 69
11. Πελάτες/Λοιπές απαιτήσεις 70
12. Προκαταβολές 71
13. Ταμειακά διαθέσιμα και ταμειακά ισοδύναμα 72
14. Μετοχικό Κεφάλαιο και Κεφάλαιο Υπέρ το Άρτιο 72
15. Αποθεματικά 72
16. Προμηθευτές και λοιπές υποχρεώσεις 73
17. Δάνεια 74
18. Παράγωγα 74
19. Αναβαλλόμενος φόρος εισοδήματος 75
20. Υποχρεώσεις παροχών λόγω εξόδου από την υπηρεσία 76
21. Πωλήσεις και άλλα έσοδα εκμεταλλεύσεως 78
22. Παροχές σε εργαζομένους 78
23. Αποσβέσεις ενσώματων παγίων, άϋλων περιουσιακών 79
24. Κατανομή εξόδων σε κέντρα κόστους 79

25. Χρηματοοικονομικό κόστος – καθαρό 80
26. Φόρος εισοδήματος 80
27. Κέρδη ανά μετοχή 81
28. Μερίσματα ανά μετοχή 81
29. Ίδιες μετοχές 81
30. Ενδεχόμενα 81
31. Γεγονότα μετά την ημερομηνία Ισολογισμού 82
32. Συναλλαγές με συνδεδεμένα μέρη....82
33. Αλλαγή Λογιστικής Πολιτικής/Εκτιμήσεων 84
34. Ανάλυση Ευαισθησίας 85
35. Επίπεδα Ιεράρχησης εύλογων αξιών. 88
36. Αμοιβές Ελεγκτών....88
8. ΟΙΚΟΝΟΜΙΚΕΣ ΚΑΤΑΣΤΑΣΕΙΣ & ΣΥΝΟΠΤΙΚΑ ΣΤΟΙΧΕΙΑ ΕΝΝΙΑΜΗΝΟΥ....89
8.1 Συνοπτικά οικονομικά στοιχεία και καταστάσεις 9μήνου 2012....89
8.2 Οικονομικές Καταστάσεις 9μήνου Autohellas 2012....90
8.2.1 Ισολογισμός Autohellas 9μήνου....90
8.2.2 Κατάσταση λογαριασμού Αποτελεσμάτων Autohellas 9μήνου....91
8.2.3 Πίνακας μεταβολών ιδίων κεφαλαίων Autohellas 9μήνου 92
8.2.4 Κατάσταση Ταμειακών ροών Autohellas 9μήνου 93
8.2.5 Ισολογισμός ομίλου 9μήνου 94
8.2.6 Κατάσταση λογαριασμού Αποτελεσμάτων ομίλου 9μήνου 95
8.2.7 Πίνακας μεταβολών ιδίων κεφαλαίων ομίλου 9μήνου....96
8.2.8 Κατάσταση Ταμειακών ροών ομίλου 9μήνου....97
8.2.9 Πρόσθετα στοιχεία και πληροφορίες 9μήνου 98
9. ΟΙΚΟΝΟΜΙΚΕΣ ΚΑΤΑΣΤΑΣΕΙΣ & ΣΥΝΟΠΤΙΚΑ ΣΤΟΙΧΕΙΑ ΕΞΑΜΗΝΟΥ 100
9.1 Συνοπτικά οικονομικά στοιχεία και καταστάσεις 6μήνου 2012....100
9.2 Οικονομικές Καταστάσεις 6μήνου Autohellas 2012....101
9.2.1 Ισολογισμός Autohellas 6μήνου....101
9.2.2 Κατάσταση λογαριασμού Αποτελεσμάτων Autohellas 6μήνου....102
9.2.3 Πίνακας μεταβολών ιδίων κεφαλαίων Autohellas 6μήνου 103
9.2.4 Κατάσταση Ταμειακών ροών Autohellas 6μήνου 104
9.2.5 Ισολογισμός ομίλου 6μήνου 105
9.2.6 Κατάσταση λογαριασμού Αποτελεσμάτων ομίλου 6μήνου 106
9.2.7 Πίνακας μεταβολών ιδίων κεφαλαίων ομίλου 6μήνου....107
9.2.8 Κατάσταση Ταμειακών ροών ομίλου 6μήνου....108
9.2.9 Πρόσθετα στοιχεία και πληροφορίες 6μήνου 109
10. ΟΙΚΟΝΟΜΙΚΕΣ ΚΑΤΑΣΤΑΣΕΙΣ & ΣΥΝΟΠΤΙΚΑ ΣΤΟΙΧΕΙΑ ΤΡΙΜΗΝΟΥ....111
10.1 Συνοπτικά οικονομικά στοιχεία και καταστάσεις 3μήνου 2012....111
10.2 Οικονομικές Καταστάσεις 3μήνου Autohellas 2012....112
10.2.1 Ισολογισμός Autohellas 3μήνου....112
10.2.2 Κατάσταση λογαριασμού Αποτελεσμάτων Autohellas 3μήνου....113
10.2.3 Πίνακας μεταβολών ιδίων κεφαλαίων Autohellas 3μήνου 114
10.2.4 Κατάσταση Ταμειακών ροών Autohellas 3μήνου 115
10.2.5 Ισολογισμός ομίλου 3μήνου 116
10.2.6 Κατάσταση λογαριασμού Αποτελεσμάτων ομίλου 3μήνου 117
10.2.7 Πίνακας μεταβολών ιδίων κεφαλαίων ομίλου 3μήνου....118
10.2.8 Κατάσταση Ταμειακών ροών ομίλου 3μήνου....119
10.2.9. Πρόσθετα στοιχεία και πληροφορίες 3μήνου 120
11. Πληροφορίες Άρθρο 10, Ν… 3401/2005) 122
12. Δίκτυο υποκαταστημάτων (Μάρτιος 2013) 127

1. Διοικητικό Συμβούλιο

Θεόδωρος Ευτ. Βασιλάκης ..... *Πρόεδρος*
Ευτύχιος Θεοδ. Βασιλάκης ..... *Αντιπρόεδρος & Διευθύνων σύμβουλος*
Εμμανουέλλα συζ. Θεοδ. Βασιλάκη ..... *Μέλος & Γενική διευθύντρια*
Δημήτριος Νικ. Μαγγιώρος ..... *Μέλος & Αναπληρωτής γενικός διευθυντής*
Γαρυφαλλιά Αγγ. Πελεκάνου ..... *Μέλος & Διευθύντρια οικονομικών υπηρεσιών*
Ιωάννης Μιχ. Πρωτοπαπαδάκης ..... *Μέλος*
Γεώργιος Θεοδ. Βασιλάκης ..... *Μη εκτελεστικό μέλος*
Σπύρος Σοφ. Φλέγγας ..... *Ανεξάρτητο μη εκτελεστικό μέλος*
Στέφανος Απ. Κοτσώλης ..... *Ανεξάρτητο μη εκτελεστικό μέλος*

ΑΠΟΛΟΓΙΣΜΟΣ ΕΤΟΥΣ **2012**

1.1 Συνοπτικά Οικονομικά Μεγέθη

Εταιρίας

(€) '000	2012	2011	2010	2009	2008
Πωλήσεις	122,469.92	143,506.21	144,519.77	152,665.54	165,914.13
EBITDA*	55,634.52	61,393.30	64,875.88	67,003.21	72,810.42
Αποσβέσεις	41,519.76	45,219.11	47,123.01	47,174.79	46,541.34
Κέρδη προ φόρων	9,001.90	10,253.75	24,823.86	16,441.29	12,610.00
Κέρδη χρήσης μετά φόρων	6,750.97	9,708.10	17,231.45	11,963.43	10,920.27
Κατανεμημένα σε					
Μετόχους της εταιρίας	6,750.97	9,708.10	17,231.45	11,963.43	10,920.27
Δικαώματα μειοψηφίας	0.00	0.00	0.00	0.00	0.00
Κέρδη ανα μετοχή	0.186	0.267	0.47	0.33	0.30

** Κέρδη προ φόρων, χρηματοδοτικών και επενδυτικών αποτελεσμάτων και αποσβέσεων*

Προσωπικό (peak)	370	381	362	371	415
Υποκαταστήματα	83	83	83	83	83
Υπό Διαχείριση Στόλος Αυτοκινήτων (peak)	22,500	24,800	26,800	28,600	30,100

Ενοποιημένου ομίλου

(€) '000	2012	2011	2010	2009	2008
Πωλήσεις	151,982.42	172,711.59	169,828.86	176,015.44	186,838.62
EBITDA*	71,063.51	76,825.49	78,216.84	80,242.90	80,727.71
Αποσβέσεις	52,570,49	54,648.43	55,399.16	54,372.24	52,413.65
Κέρδη προ φόρων	11,488	14,333.82	21,275.33	23,359.54	15,868.57
Κέρδη χρήσης μετά φόρων	8,099	13,365.05	14,362.22	17,651.84	13,481.27
Κατανεμημένα σε					
Μετόχους της εταιρίας	8,099	13,365.05	14,362.22	17,576.48	13,379.09
Δικαώματα μειοψηφίας	0.00	0.00	0.00	75.36	102.18

** Κέρδη προ φόρων, χρηματοδοτικών και επενδυτικών αποτελεσμάτων και αποσβέσεων*

1.2 Συνοπτικά Στοιχεία Ισολογισμού Εταιρίας

Εταιρίας

(€) '000	2012	2011	2010	2009	2008
Περιουσιακά στοιχεία					
Σύνολο μη κυκλοφορούντων περιουσιακών στοιχείων	248,519.57	291,024.50	300,003.20	314,347.07	324,188.70
Σύνολο κυκλοφορούντων περιουσιακών στοιχείων	122,849.16	110,105.92	108,488.22	80,309.41	61,205.78
Σύνολο περιουσιακών στοιχείων	371,368.73	401,130.43	408,491.42	394,656.48	385,394.48
Καθαρή θέση	117,507.45	122,222.08	117,684.56	107,986.39	97,763.19
Μακροπρόθεσμες υποχρεώσεις	57,804.57	197,243.20	249,171.16	246,263.77	246,000.93
Λοιπές υποχρεώσεις	196,056.71	81,665.15	41,635.71	40,406.33	41,630.35
Σύνολο υποχρεώσεων	253,861.28	278,908.35	290,806.87	286,670.10	287,631.29
Σύνολο καθαρής θέσης και υποχρεώσεων	371,368.73	401,130.43	408,491.42	394,656.49	385,394.48

Συνοπτικά Στοιχεία Ενοποιημένου Ισολογισμού

Ενοποιημένου ομίλου

(€) '000	2012	2011	2010	2009	2008
Περιουσιακά στοιχεία					
Σύνολο μη κυκλοφορούντων περιουσιακών στοιχείων	277,734.69	318,941.32	329,863.34	346,125.08	355,608.13
Σύνολο κυκλοφορούντων περιουσιακών στοιχείων	138,736.14	124,358.91	115,989.72	87,066.85	71,267.86
Σύνολο περιουσιακών στοιχείων	416,470.83	443,300.23	445,853.06	433,191.93	426,875.99
Καθαρή θέση	136,692.00	139,417.90	131,226.05	120,820.42	105,403.05
Μακροπρόθεσμες υποχρεώσεις	69,689.59	203,077.91	252,393.56	250,767.44	249,223.25
Λοιπές υποχρεώσεις	210,089.25	100,804.42	62,233.45	61,604.07	72,249.68
Σύνολο υποχρεώσεων	279,778.83	303,882.33	314,627.01	312,371.51	321,472.94
Σύνολο καθαρής θέσης και υποχρεώσεων	416,470.83	443,300.23	445,853.06	433,191.93	426,875.99

1.3 Ο όμιλος

Ο όμιλος δραστηριοποιείται στις χώρες Ελλάδα, Κύπρο, Βουλγαρία, Ρουμανία, Σερβία και Μαυροβούνιο.

AUTOHELLAS ATEE

Εταιρεία	Χώρα	% συμ/ης
Autotechnica Ltd	Βουλγαρία	99,99%
Demstar rentals 2005 Ltd	Κύπρος	100%
Autotechnica Fleet services SRL	Ρουμανία	100%
Autotechnica Serbia DOO	Σερβία	100%
Autotechnica Montenegro DOO	Μαυροβούνιο	100%
Autotechnica Hellas ATEE	Ελλάδα	100%
ATC Autotechnica (Cyprus) LTD	Κύπρος	100%

* η Autotechnica Ltd δραστηριοποιείται επίσης στην εισαγωγή/διανομή αυτοκινήτων μάρκας SEAT

Κατανομή Συνολικών Πωλήσεων Ομίλου 2012

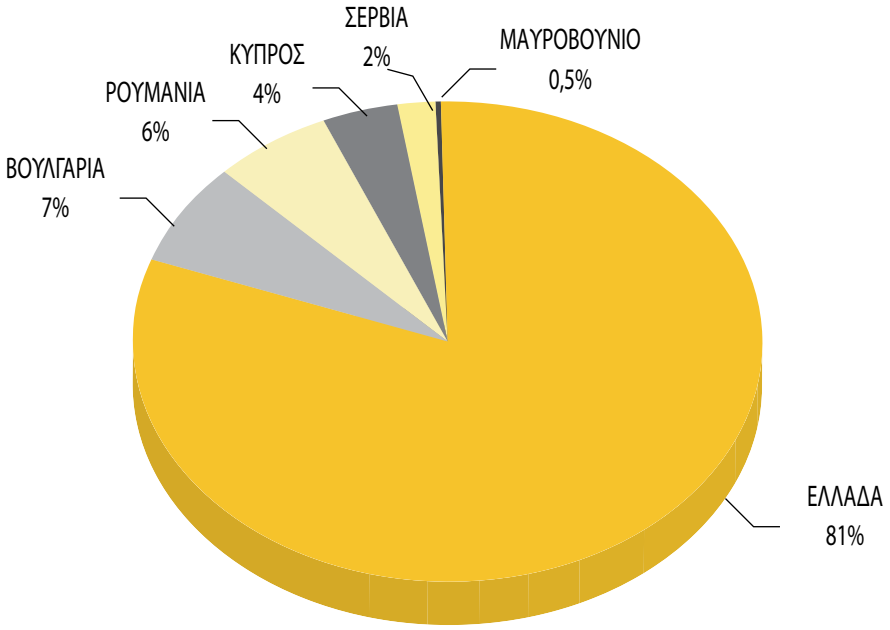

Η Hertz διεθνώς - Hertz Corporation

Η Hertz ιδρύθηκε το 1918 στο Σικάγο από τον Walter L. Jacobs με αρχικό στόλο 12 Ford Model-T. Μετά από μια σειρά αλλαγών στο ιδιοκτησιακό της καθεστώς εξαγοράζεται το 1994 από τη Ford Motor Company και λειτουργεί ως ανεξάρτητη θυγατρική της. Το 1997 οι μετοχές της εισήχθηκαν στο Χρηματιστήριο της Νέας Υόρκης (NYSE) μέχρι το 2001 όπου εξαγοράστηκε πλήρως από τη Ford Motor Company και αποφασίστηκε η διακοπή της διαπραγμάτευσης της στο NYSE. Από τον Δεκέμβριο του 2005 η Hertz ανήκει σε 3 από τις μεγαλύτερες εταιρείες επενδύσεων ιδιωτικών κεφαλαίων : Την Clayton, Dubilier & Rice, την The Carlyle Group και την Merrill Lynch Global Private Equity. Από τις 16 Νοεμβρίου 2006, ο μετοχές της Hertz διαπραγματεύονται και πάλι στο NYSE.

Η Hertz αποτελεί την μεγαλύτερη εταιρεία ενοικίασης αυτοκινήτων στον κόσμο με 8,860 σημεία εξυπηρέτησης σε 150 χώρες. Με την προσθήκη πλέον και των σημάτων της Dollar και Thrifty ο κλάδος ενοικίασης της Hertz αυξάνει τα σημεία πώλησης του σε όλο τον κόσμο που πλέον θα ξεπερνάνε τα 10,200 με 41,000 υπαλλήλους μόνιμης και μερικής απασχόλησης.

Παράλληλα, στις Η.Π.Α. αποτελεί και τη μεγαλύτερη εταιρεία στον κλάδο ενοικίασης βιομηχανικού και κατασκευαστικού εξοπλισμού.

Στις μεγάλες ευρωπαϊκές χώρες η Hertz δραστηριοποιείται απευθείας μέσω των θυγατρικών της ενώ σε μικρότερες αγορές όπως της Ελλάδας ή και περιοχές χωρών λειτουργεί με το σύστημα του Franchising. Η Autohellas αποτελεί το μεγαλύτερο εθνικό franchisee της Hertz παγκοσμίως.

Η Hertz στην Ελλάδα - Σύντομο Ιστορικό

Το 1962 ιδρύεται η Hertz Hellas ως θυγατρική της Hertz International.

Τέσσερα χρόνια αργότερα ο Θ. Βασιλάκης υπογράφει συμβόλαιο συνεργασίας για αντιπροσώπευση της Hertz στην Κρήτη με αρχικό στόλο 6 Volkswagen Beetle ενώ το 1974 εξαγοράζει τη Hertz Hellas και τη μετονομάζει σε Autohellas αναλαμβάνοντας την αντιπροσώπευση της Hertz σε όλη την Ελλάδα. Το 1989, η Autohellas εισάγει πρώτη στην ελληνική αγορά το θεσμό του Fleet Management (μακροχρόνια μίσθωση και διαχείριση στόλου), προκειμένου να καλύψει τις ανάγκες των επιχειρήσεων με το βέλτιστο τρόπο. Το 2003 αγοράζει την Autotechnica Ltd η οποία αποτελεί τον εθνικό franchisee της Hertz στη Βουλγαρία και εισαγωγέα/διανομέα αυτοκινήτων SEAT.

Τον Ιούνιο του 2005, ξεκίνησε, η λειτουργία εταιρείας στην Κύπρο, η οποία εκμεταλλεύεται την αντιπροσώπευση της Hertz, που δόθηκε στην Autohellas και για την Κύπρο ενώ από το 2007 δραστηριοποιείται και στην Ρουμανία στον κλάδο της διαχείρησης στόλου (fleet management) κάνοντας χρήση του ονόματος Hertz. Από το 2010 η Autohellas δραστηριοποιείται και στην Σερβία ενώ στα τέλη του ίδιου έτους, προχώρησε στην ίδρυση εταιρείας και στο Μαυβροβούνιο. Πλέον οι δραστηριότητες της εταιρείας εκτείνονται σε 6 χώρες Ελλάδα, Βουλγαρία, Κύπρο, Ρούμανία, Σερβία και Μαυροβούνιο. Από τον Ιούλιο του 2005, η Autohellas κατέχει πλέον το 50% της ΕΛΤΡΕΚΚΑ Α.Ε., η οποία δραστηριοποιείται στην εμπορία και διανομή ανταλλακτικών αυτοκινήτων. Το υπόλοιπο 50% της εταιρείας ανήκει στην ΕΛΤΡΑΚ. Τον Μάϊο 2008, ξεκίνησε την λειτουργία της και η AUTOTECHNICA Hellas ATEE, θυγατρική της AUTOHELLAS ATEE, κατά 100%. Σκοπός της είναι η εκμετάλλευση συνεργείων και η παροχή υπηρεσιών διαχείρισης στόλου.

Hertz International - Συμβάσεις

Με ισχύ από 01.01.1998, στις 22.07.1998 ανανεώθηκε η σύμβαση με τη Hertz International για 26 έτη, δηλαδή μέχρι τις 31.12.2023. Με βάση τη σύμβαση αυτή, η Autohellas έχει το αποκλειστικό δικαίωμα μέχρι τις 31 Δεκεμβρίου του έτους 2023 να χρησιμοποιεί το όνομα και τα σήματα της Hertz στην Ελλάδα, να λαμβάνει πληροφορίες και τεχνογνωσία από τη Hertz αναφορικά με τη λειτουργία του συστήματος εκμίσθωσης αυτοκινήτων, καθώς και όλες τις βελτιώσεις στον τομέα του σχεδιασμού και διαχείρισης των υπηρεσιών εκμίσθωσης αυτοκινήτων με το σύστημα Hertz.

Η ιδιαίτερα μεγάλης διάρκειας αποκλειστική σύμβαση (26 έτη), δόθηκε στην Autohellas λόγω της μεγάλης επιτυχίας της στην αντιπροσώπευση της Hertz στην Ελλάδα κατά την προηγούμενη τριακονταετία. Η σύμβαση αυτή αποτελεί τη μεγαλύτερη σε διάρκεια εν ισχύ σύμβαση που έχει παραχωρήσει διεθνώς η Hertz.

Επιπρόσθετα, στην Autohellas έχει δωθεί το δικαίωμα χρήσης του σήματος Hertz για τις χώρες της Κύπρου, Σερβίας, Μαυροβουνίου και Ρουμανίας., ενώ στην Βουλγαρία επίσημος franchisee της Hertz είναι η Autotechnica LTD που είναι θυγατρική της Autohellas κατά 100%.

Μέσω του διεθνούς συστήματος κρατήσεων της Hertz, είναι άμεσα δυνατή η κράτηση για οποιοδήποτε σημείο του κόσμου όπου υπάρχει παρουσία της Hertz. Παράλληλα, όλες οι κρατήσεις από όλο τον κόσμο, που αφορούν την Ελλάδα, διοχετεύονται άμεσα στο κέντρο κρατήσεων της Autohellas.

Τα δικαιώματα (royalties) που πληρώνει η Autohellas στη Hertz International, υπολογίζονται ως ποσοστό επί των διαφόρων κατηγοριών εσόδων, όπως ημέρες και χιλιόμετρα, ασφάλεια ιδίων ζημιών και διαφόρων υπηρεσιών.

3.1 Ορισμοί

Ο κλάδος του Rent-a-Car χωρίζεται σε δύο βασικούς τομείς, το Renting (βραχυχρόνια μίσθωση) και το Fleet Management (μακροχρόνια μίσθωση και διαχείριση στόλου).

Ο τομέας του Renting καλύπτει τις ανάγκες ενοικίασης τόσο ιδιωτών όσο και εταιρειών για περιστασιακές και μικρής διάρκειας ενοικιάσεις.

Ο τομέας του Fleet Management καλύπτει τις μακροπρόθεσμες ανάγκες των πελατών για μίσθωση και διαχείριση του στόλου των αυτοκινήτων τους.

Διαχωρισμός Πωλήσεων* Renting & Fleet Management

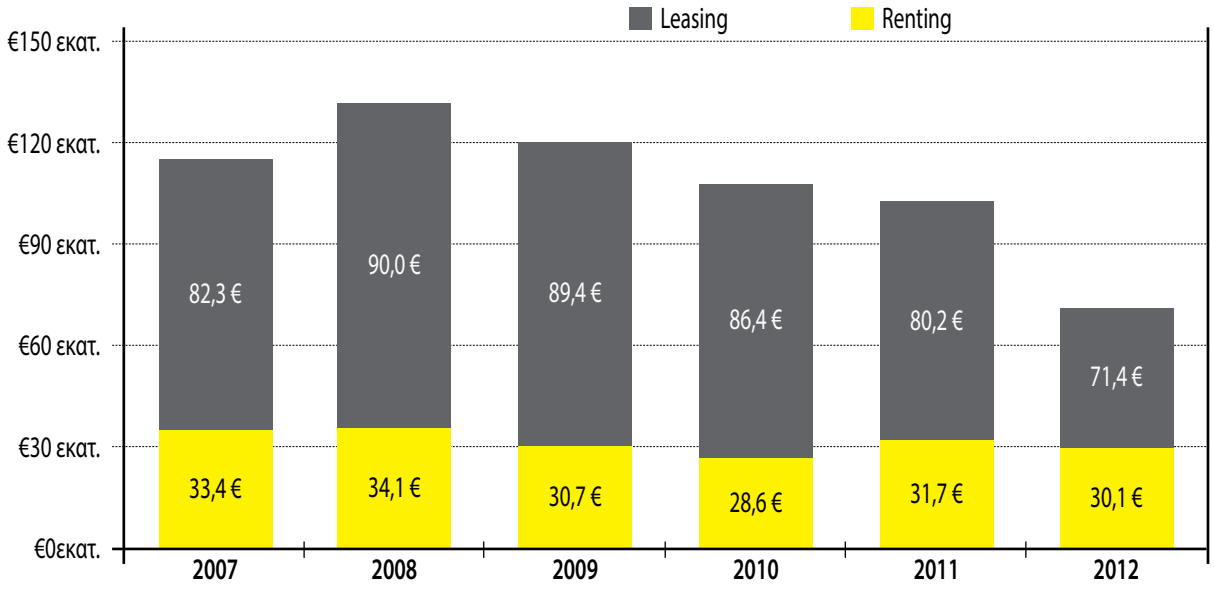

* Στις πωλήσεις δεν περιλαμβάνονται οι πωλήσεις μεταχειρισμένων αυτοκινήτων (σημ. 21 οικ. καταστάσεων)

Σημειώνεται για άλλη μία φορά ότι η υψηλή (ποσοστιαία) συμμετοχή του Fleet Management ως ποσοστό του συνολικού κύκλου εργασιών της Autohellas (70.4% των συνολικών εσόδων εξαιρουμένων των πωλήσεων μεταχειρισμένων αυτοκινήτων) που λόγω των συμβάσεων μέσης διάρκειας 4 ετών περιορίζει σημαντικά τις όποιες επιπτώσεις από πιθανές αυξομειώσεις της τουριστικής κίνησης, αποτελώντας ουσιαστικά, παράγοντα σταθεροποίησης αφού επιτρέπει μεγαλύτερη προβλεψιμότητα ως προς τη μελλοντική πορεία και εξέλιξη των μεγεθών της εταιρείας.

ΣΥΓΚΡΙΣΗ ΜΕΤΑΒΟΛΗΣ ΠΩΛΗΣΕΩΝ RENTING ΚΑΙ ΑΦΙΞΕΩΝ ΤΟΥΡΙΣΤΩΝ ΣΤΗΝ ΕΛΛΑΔΑ

(Βάση 100)

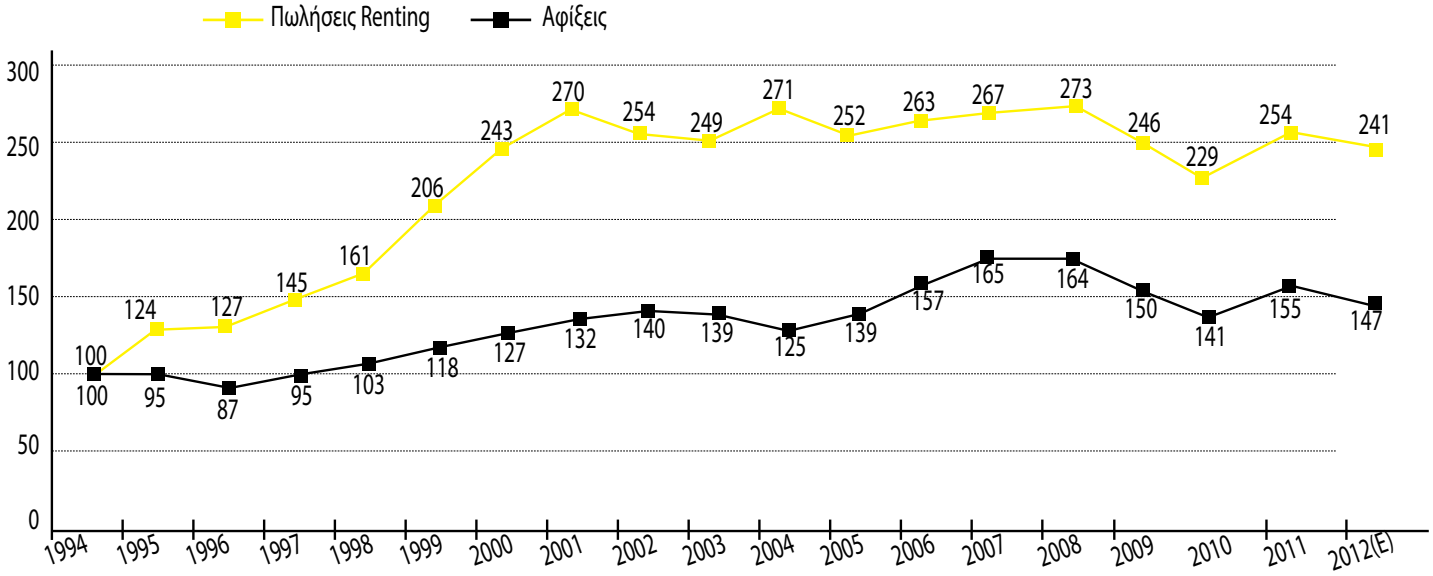

Οι αφίξεις τουριστών 2008-2012 αποτελούν εκτίμηση. Πηγή προηγούμενων ετών Εθνική Στατιστική Υπηρεσία Ελλάδος

Η Autohellas ως εταιρεία παροχής υπηρεσιών δίνει μεγάλη σημασία στο ανθρώπινο δυναμικό της που αποτελεί το βασικό πυρήνα λειτουργία της.

Λόγω της μεγάλης εποχικότητας που παρουσιάζουν οι βραχυχρόνιες ενοικιάσεις, η εταιρεία είναι απαραίτητο να διατηρεί σημαντική ευελιξία στο ανθρώπινο δυναμικό της. Για αυτό το λόγο, κάθε χρόνο και ειδικότερα την περίοδο Απριλίου – Οκτωβρίου, προσλαμβάνεται σημαντικός αριθμός εποχικών υπαλλήλων με σύμβαση ορισμένου χρόνου προκειμένου να καλύψει τις αυξημένες ανάγκες της εταιρείας κατά τους θερινούς μήνες. Έτσι δίνεται η δυνατότητα στην εταιρεία να προσαρμόζει τον αριθμό των υπαλλήλων της ανάλογα με την πορεία των εργασιών της ακόμα και μεσοπρόθεσμα, επιτυγχάνοντας πάντα υψηλά επίπεδα παραγωγικότητας.

Στον παρακάτω πίνακα παρουσιάζεται το προσωπικό κατά τους θερινούς μήνες (μέγιστος αριθμός). Σε αυτούς δεν περιλαμβάνονται τα άτομα που εργάζονται στην Autotechnica Ελλάδος.

Εξέλιξη Προσωπικού (peak)	**2012**	**2011**	**2010**	**2009**	**2008**	**2007**
Κεντρικά Γραφεία	122	117	119	121	135	132
Υποκαταστήματα	223	264	243	250	280	267
Σύνολο Προσωπικού	**345**	**381**	**362**	**371**	**415**	**399**

Οι μετοχές της Autohellas εισήχθησαν στην Κύρια Αγορά του Χρηματιστηρίου Αθηνών τον Αύγουστο του 1999, με τιμή εισαγωγής €7.63. Τον Ιούνιο του 2004 υπήρξε split της μετοχής οπότε και τα στοιχεία έχουν προσαρμοστεί για να αποδίδουν τη σωστή εξέλιξη των μεγεθών. Η Autohellas σημμετέχει και στον δείκτη Θεμελιωδών μεγεθών (FTSEMSFW)

Η εξέλιξη της τιμής της μετοχής κατά το 2012 είναι η ακόλουθη:

2012 Χρηματιστηριακά	
Στοιχεία Μετοχής	
Τιμή Εισαγωγής	€ 3.81
Ανώτατη Τιμή Έτους	€ 1.80
Κατώτατη Τιμή Έτους	€ 0.82
Μέσος Ημερήσιος Όγκος Συναλλαγών σε Τεμάχια	15,825

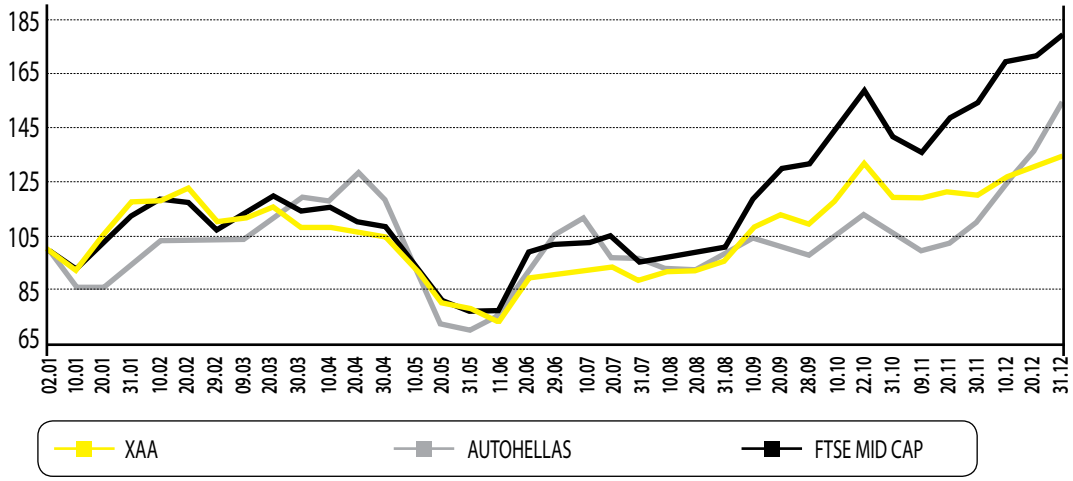

Autohellas S.A.

Website: http://www.Hertz.gr

Bloomberg code: OTOEL:GA

Reuters code: AUTr.AT

ISIN code: GRS337503007

ΕΤΗΣΙΟ ΔΕΛΤΙΟ **2012**

Ετήσια Έκθεση του Διοικητικού Συμβουλίου για την χρήση 01.01.2012-31.12.2012 της εταιρείας AUTOHELLAS ΑΝΩΝΥΜΟΣ ΤΟΥΡΙΣΤΙΚΗ ΚΑΙ ΕΜΠΟΡΙΚΗ ΕΤΑΙΡΕΙΑ

Η παρούσα Έκθεση του Διοικητικού Συμβουλίου συντάχθηκε σύμφωνα με τις διατάξεις του άρθρου 4 του Ν. 3556/2007, τις σχετικές αποφάσεις του Διοικητικού Συμβουλίου της Επιτροπής Κεφαλαιαγοράς και του Ν.3873/2010.

Σκοπός της Έκθεσης είναι η ενημέρωση των επενδυτών:

- Για την χρηματοοικονομική θέση, τα αποτελέσματα, τη συνολική πορεία της εταιρείας και του Ομίλου κατά την υπό εξέταση περίοδο, καθώς και τις μεταβολές που έγιναν.
- Για τα σημαντικά γεγονότα που έλαβαν χώρα κατά τη διάρκεια της οικονομικής χρήσης και την επίδρασή τους στις Οικονομικές Καταστάσεις.
- Για τους κινδύνους που ενδέχεται να προκύψουν για την Εταιρεία και τον Όμιλο.
- Για τις συναλλαγές που έγιναν μεταξύ της εταιρείας και των συνδεδεμένων με αυτήν προσώπων.
- Για τις αρχές τις Εταιρικής Διακυβέρνησης της εταιρείας.

Α. ΑΠΟΛΟΓΙΣΜΟΣ ΧΡΗΣΗΣ - ΧΡΗΜΑΤΟΟΙΚΟΝΟΜΙΚΗ ΘΕΣΗ- ΕΠΙΔΟΣΕΙΣ

Η Autohellas ΑΤΕΕ, αποτελεί το μεγαλύτερο εθνικό franchisee της HERTZ παγκοσμίως. Βάσει σύμβασης, η Autohellas ΑΤΕΕ έχει το αποκλειστικό δικαίωμα να χρησιμοποιεί το όνομα και το σήμα της Hertz στην Ελλάδα, να λαμβάνει πληροφορίες και τεχνογνωσία από την Hertz, αναφορικά με την λειτουργία του συστήματος εκμίσθωσης αυτοκινήτων, καθώς και όλες τις βελτιώσεις στον τομέα του σχεδιασμού και διαχείρισης των υπηρεσιών εκμίσθωσης αυτοκινήτων με το σύστημα Hertz. Η Autohellas , ανανέωσε τελευταία το δικαίωμα αυτό το 1998 και μέχρι την 31η Δεκεμβρίου 2023. Η ιδιαίτερα αυτή μεγάλη διάρκεια της σύμβασης δόθηκε στην Autohellas, λόγω της μεγάλης της επιτυχίας στην αντιπροσώπευση της Hertz στην Ελλάδα κατά την προηγούμενη τριακονταετία.

Τα βασικά αντικείμενα της εταιρείας είναι το Renting (βραχυχρόνια μίσθωση) και το Fleet Management (μακροχρόνια μίσθωση και διαχείριση στόλου).

Το Renting, καλύπτει τις ανάγκες ενοικίασης τόσο των ιδιωτών όσο και εταιρειών για περιστασιακές και μικρής διάρκειας ενοικιάσεις έως 1 έτος.

Το Fleet Management καλύπτει τις μακροπρόθεσμες ανάγκες αυτών για μίσθωση και διαχείριση του στόλου των αυτοκινήτων τους.

Ο συνολικός κύκλος εργασιών της Autohellas, έφθασε τα 122.469.916,35 €, παρουσιάζοντας μείωση 14,7% σε σχέση με την προηγούμενη χρήση.

Το 2009 εφαρμόστηκαν για πρώτη φορά οι τροποποιήσεις των Δ.Λ.Π. σχετικά με την πώληση παγίων που κατέχονταν αρχικά για ενοικίαση, με αποτέλεσμα τα σχετικά έσοδα να εμφανίζονται πλέον στον κύκλο εργασιών με αντίστοιχη επιβάρυνση του κόστους πωληθέντων. Συνέπεια της αλλαγής αυτής είναι ο κύκλος εργασιών της Autohellas Α.Τ.Ε.Ε. να είναι αυξημένος κατά 20.931.879,89€ και 31.630.272,77€ το 2012 και 2011 αντίστοιχα.

Ειδικότερα, τα συνολικά έσοδα του Renting έφθασαν τα 30,1 εκ. € από 31,7 εκ. € το 2011, μείωση 5%, ανάλογη της μείωσης των τουριστικών αφίξεων. Αντίστοιχα του Fleet Management, έφθασαν τα 71,4 εκ. € από 80,2 εκ. € το 2011, μείωση 11%, αποτέλεσμα της συνεχιζόμενης βαθιάς ύφεσης της Ελληνικής Οικονομίας και της σημαντικής μείωσης του ΑΕΠ.

Η συμμετοχή του Fleet Management στον συνολικό κύκλο εργασιών από παροχή υπηρεσιών της Autohellas παραμένει σε υψηλά επίπεδα και πιο συγκεκριμένα στο 70,4% εξομαλύνοντας τη σταθερότητα του κύκλου εργασιών από χρόνο σε χρόνο καθώς τα συμβόλαια με τους πελάτες μακροχρόνιας μίσθωσης έχουν μέση διάρκεια 4 έτη. Σε ενοποιημένο επίπεδο ο κύκλος εργασιών του Ομίλου έφθασε τα 151.982.417,12 € από 172.711.587,58 € το 2011 μείωση 12%.

Αντίστοιχα ο ενοποιημένος κύκλος εργασιών λόγω της αλλαγής της απεικόνισης των πωλήσεων των αυτοκινήτων, όπως αναφέρθηκε ανωτέρω, ήταν αυξημένος κατά 25.715.629,32€ και 35.412.336,80€ το 2012 και 2011 αντίστοιχα.

Τα ενοποιημένα κέρδη μετά από φόρους είχαν και το 2012 μείωση 39,4% φθάνοντας τα 8.098.911,75 € από 13.365.053,51 € το 2011. Ο βασικός λόγος της μείωσης αυτής ήταν η διαφοροποίηση του αναβαλλόμενου φόρου λόγω της αλλαγής του εταιρικού φόρου. Τα προ φόρων κέρδη είχαν μείωση σημαντικά μικρότερη της τάξης του 19,8%.

Ειδικότερα, τα κέρδη μετά από φόρους της Autohellas έφθασαν τα 6.750.965,38€ από 9.708.083,58€ το 2011, μείωση 30,5% που οφείλεται κυρίως στην μεταβολή του αναβαλλόμενου φόρου όπως αναφέρθηκε και ανωτέρω. Η μείωση του μικτού κέρδους σε σχέση με την προηγούμενη χρήση οφείλεται κυρίως στην μείωση των εσόδων από τις πωλήσεις μεταχειρισμένων αυτοκινήτων.

Οι αποσβέσεις των παγίων του ομίλου έφθασαν τα 52,6 εκ.€ το 2012, ενώ τα ενοποιημένα κέρδη πρό φόρων, χρηματοδοτικών και επενδυτικών αποτελεσμάτων, EBIT, ανήλθαν στα 18.493.027,30€ από 22.177.061,22€ το 2011, μείωση 16,6% εξαιτίας της μείωσης των εσόδων.

Στη συνέχεια για πληρέστερη πληροφόρηση για τη χρήση 2012, παρουσιάζονται δείκτες που αφορούν την εξέλιξη των οικονομικών μεγεθών του ομίλου και της εταιρείας.

• ΔΕΙΚΤΕΣ

Α. Δείκτες εξέλιξης		
	Ο Όμιλος	**Η Εταιρία**
1. Κύκλου εργασιών	-12%	-14,7%
2. Κερδών προ φόρων	-19,8%	-12,2%

Οι συγκεκριμένοι δείκτες παρουσιάζουν την μεταβολή των πωλήσεων και των κερδών προ φόρων, της εταιρίας και του ομίλου στη τρέχουσα χρήση 2012, έναντι της προηγούμενης του 2011.

Β. Δείκτες αποδόσεως και αποδοτικότητας		
	Ο Όμιλος	**Η Εταιρία**
3. Καθαρά κέρδη προ φόρων / Πωλήσεις	7,6%	7,4%
4. Καθαρά κέρδη μετά από φόρους / Πωλήσεις	5,3%	5,5%

Οι δείκτες αυτοί απεικονίζουν το τελικό αποτέλεσμα προ και μετά φόρων σαν ποσοστό επί του κύκλου εργασιών.

	Ο Όμιλος	**Η Εταιρία**
5. Αποδοτικότητα ιδίων κεφαλαίων	5,9%	5,7%

Ο συγκεκριμένος δείκτης απεικονίζει τα καθαρά αποτελέσματα χρήσης μετά φόρων σαν ποσοστό επί των ιδίων κεφαλαίων.

Γ. Δείκτες Δανειακής επιβάρυνσης		
	Ο Όμιλος	**Η Εταιρία**
6. Ξένα κεφάλαια / Ίδια κεφάλαια (με εξαίρεση τα δικαιώματα μειοψηφίας)	2,05	2,16
7. Τραπεζικές υποχρεώσεις / Ίδια κεφάλαια	1,64	1,74

Οι δείκτες αυτοί απεικονίζουν τα ξένα κεφάλαια και τις τραπεζικές υποχρεώσεις ως ποσοστό επί των ιδίων κεφαλαίων.

Δ. Δείκτες Οικονομικής Διάρθρωσης		
	Ο Όμιλος	**Η Εταιρία**
8. Κυκλοφορούντα περιουσιακά στοιχεία / Σύνολο περιουσιακών στοιχείων	33,3%	33,1%

Ο συγκεκριμένος δείκτης παρουσιάζει το ποσοστό των στοιχείων άμεσης ρευστότητας επί του συνόλου των περιουσιακών στοιχείων.

	Ο Όμιλος	**Η Εταιρία**
9. Σύνολο υποχρεώσεων / Ίδια κεφάλαια	2,05	2,16

Ο συγκεκριμένος δείκτης απεικονίζει την οικονομική αυτάρκεια της οικονομικής μονάδος.

	Ο Όμιλος	**Η Εταιρία**
10. Ενσώματα πάγια & άϋλα περιουσιακά στοιχεία / Ίδια κεφάλαια	1,86	1,78

Ο συγκεκριμένος δείκτης απεικονίζει το ποσοστό παγιοποίησης των ιδίων κεφαλαίων.

	Ο Όμιλος	**Η Εταιρία**
11. Κυκλοφορούντα περιουσιακά στοιχεία / Βραχυπρόθεσμες υποχρεώσεις	0,66	0,63

Ο ανωτέρω δείκτης απεικονίζει την γενική ρευστότητα της οικονομικής μονάδος.

• ΣΥΜΜΕΤΟΧΕΣ - ΕΝΟΠΟΙΗΜΕΝΕΣ ΕΤΑΙΡΕΙΕΣ

ΕΤΑΙΡΕΙΑ	ΜΕΤΟΧΕΣ	ΣΥΜΜΕΤΟΧΗ	ΠΟΣΟΣΤΟ
AUTOTECHNICA LTD	399.960	3.011.842,00	99.99%
AUTOTECHNICA FLEET SERVICES S.R.L.	401.590	4.000.000,00	100%
DEMSTAR RENTALS 2005 LTD	100.000	3.078.810,50	100%
ΑΕΡΟΠΟΡΙΑ ΑΙΓΑΙΟΥ ΑΕ	5.976.545	11.953.090,00	8,3685%
ΚΡΗΤΙΚΑ ΓΚΟΛΦ Α.Ε.	136.425	995.940,92	10.6090%
ΕΛΤΡΕΚΚΑ Α.Ε.	154.065	3.681.965,57	50%
AUTOTECHNICA HELLAS ATEE	10.000	300.000,00	100%
SPORTSLAND AE	548.000	5.480.000,00	50%
AUTOTECHNICA ATC CYPRUS	1.000	1.708,60	100%
AUTOTECHNICA SERBIA DOO		2.000.000,00	100%
AUTOTECHNICA MONTENEGRO DOO		1.000.000,00	100%
ΤΡΑΠΕΖΑ ΠΕΙΡΑΙΩΣ Α.Ε.	1.200.000	405.600,00	0.1049%
COSTA MARE	10.000	105.502,50	0.0166%
	ΣΥΝΟΛΟ:	36.014.460,09	

Η Autotechnica Hellas ATEE, η Autotechnica Ltd, η Autotechnica Fleet Services S.R.L., η Demstar Rentals 2005 Ltd, η Autotechnica ATC Cyprus, η Autotechnica Serbia DOO και η Autotechnica Montenegro DOO, αποτελούν τις επτά εταιρείες οι οποίες ενοποιούνται πλήρως με την Autohellas ATEE.

Αντίστοιχα η ΕΛΤΡΕΚΚΑ Α.Ε. και η SPORTSLAND Α.Ε. λογιστικοποιούνται με τη μέθοδο της καθαρής θέσης.

Η Autotechnica Hellas ATEE, αποτελεί θυγατρική της Autohellas ATEE κατά 100% και ξεκίνησε την δραστηριότητά της τον Απρίλιο του 2008. Σκοπός της είναι είναι η εκμετάλλευση Συνεργείων και η παροχή υπηρεσιών διαχείρισης στόλου. Αρχικά η εξυπηρέτηση αφορούσε το σύνολο του στόλου των αυτοκινήτων της Autohellas ενώ από τα τέλη του 2008 άρχισαν να εντάσσονται στο πελατολόγιο της και τρίτες εταιρείες. Ο κύκλος εργασιών, έφθασε το 2012 τα € 13,6 εκ. και τα κέρδη μετά από φόρους τις € 459 χιλ.

Η Autotechnica Ltd αποτελεί τον εθνικό franchisee της Hertz στην Βουλγαρία ενώ παράλληλα είναι ο εισαγωγέας / διανομέας αυτοκινήτων SEAT. Συγκεκριμένα , ο κύκλος εργασιών το 2012 μειώθηκε στα 10 εκ. € από 10,8 εκ. το 2011, με αύξηση όμως των κερδών μετά από φόρους στις 1,369 χιλ.€ από 1,262 χιλ. € το 2011.

Η Demstar Rentals 2005 , ξεκίνησε τη δραστηριότητά της τον Ιούνιο του 2005 και αποτελεί των εθνικό franchisee της Hertz στην Κύπρο. Το δικαίωμα αντιπροσώπευσης ανήκει στην Autohellas, η οποία το έχει εκχωρήσει στην Demstar Rentals 2005 Ltd. Η Autohellas αρχικά συμμετείχε κατά 75% στην Demstar Rentals 2005, ενώ το υπόλοιπο 25% ανήκε σε Κύπριο Επιχειρηματία. Τον Αύγουστο του 2009 η Autohellas προχώρησε στην πλήρη εξαγορά της εταιρίας στην οποία πλέον κατέχει το 100%. Η συνολική επένδυση της Autohellas ήταν 3εκ. €. Για το 2012 ο συνολικός κύκλος εργασιών αυξήθηκε στα 6,6 εκ. € ενώ τα κέρδη μετά από φόρους έφθασαν στις 773 χιλ. € από 719 χιλ. το 2011.

Η Autotechnica Fleet Services S.R.L. ξεκίνησε τη δραστηριότητά της στη Ρουμανία το 2007. Αντικείμενο της εταιρείας είναι οι μακροχρόνιες ενοικιάσεις. Ο κύκλος εργασιών, μειώθηκε στα 8,6 εκ. € από 9,9 εκ. € το 2011, ενώ τα αποτελέσματα παρουσίασαν ζημίες μετά από φόρους 637 χιλ. €.

Τον Φεβρουάριο του 2010 η Autohellas ATEE απέκτησε το δικαίωμα αντιπροσώπευσης της Hertz στη Σερβία. Για τον σκοπό αυτό προχώρησε στην ίδρυση θυγατρικής στη Σερβία με το όνομα Autotechnica Serbia D.O.O., με μετοχικό κεφάλαιο € 500.000 στην οποία και εκχώρησε το παραπάνω δικαίωμα και στη διάρκεια του 2011 το μετοχικό κεφάλαιο αυξήθηκε στα €2.000.000. Η εταιρεία ξεκίνησε εργασίες τον Απρίλιο του 2010 και το 2012 ο κύκλος εργασιών έφθασε τα € 3,4 εκ. με € 231 χιλ. κέρδη μετά φόρων.

Στα τέλη του 2010 η Autohellas ATEE απέκτησε το δικαίωμα αντιπροσώπευσης της Hertz στο Μαυροβούνιο. Για τον σκοπό αυτό προχώρησε στην ίδρυση θυγατρικής στο Μαυροβούνιο, στην οποία και εκχώρησε το παραπάνω δικαίωμα με το όνομα Autotechnica Montenegro D.O.O., με μετοχικό κεφάλαιο € 3.000, το οποίο το 2011 αυξήθηκε σε € 1 εκ. Η εταιρεία ξεκίνησε εργασίες στα μέσα του 2011 και το 2012 ο κύκλος εργασιών έφθασε τις 526 χιλ.€ με 58 χιλ. € κέρδη μετά φόρων.

Επίσης, η Autohellas ATEE συμμετέχει στην εταιρία ΕΛΤΡΕΚΚΑ Α.Ε. κατά 50% με την ΕΛΤΡΑΚ Α.Ε. να κατέχει το υπόλοιπο 50%. Η ΕΛΤΡΕΚΚΑ Α.Ε. έχει ως αντικείμενο την εισαγωγή, αποθήκευση, εμπορία και διανομή ανταλλακτικών αυτοκινήτων πολλών διεθνών οίκων στην ελληνική αγορά. Ο κύκλος εργασιών το 2012 έκλεισε στα € 24,9εκ. ενώ παρουσίασε ζημιές μετά από φόρους € 1,1 εκ.

Από τον Φεβρουάριο του 2008 η AUTOHELLAS ATEE συμμετέχει στην εταιρεία SPORTSLAND ΕΓΚΑΤΑΣΤΑΣΕΙΣ ΣΠΟΡ-ΤΟΥΡΙΣΤΙΚΕΣ ΚΑΙ ΞΕΝΟΔΟΧΕΙΑΚΕΣ ΕΠΙΧΕΙΡΗΣΕΙΣ ΑΝΩΝΥΜΗ ΕΤΑΙΡΕΙΑ με συνολικό τίμημα 2.030.000€ (ποσοστό συμμετοχής 50%). Κατόπιν, η Autohellas ATEE συμμετείχε στις αυξήσεις του μετοχικού κεφαλαίου της Sportsland Α.Ε. και το συνολικό τίμημα συμμετοχής της στις 31.12.2012 ανέρχεται σε 5.480.000 € (ποσοστό 50%). Το υπόλοιπο 50% ανήκει στον κ. Αχιλλέα Κωνσταντακόπουλο.

Τέλος όσον αφορά την Αεροπορία Αιγαίου, η Autohellas έχει αποκλειστική συνεργασία για την προώθηση ενοικιάσεων αυτοκινήτων στους πελάτες της.

Β. ΣΗΜΑΝΤΙΚΑ ΓΕΓΟΝΟΤΑ

Τα γεγονότα με τη σημαντικότερη επίδραση για την χρήση του 2012 είναι τα εξής:

1. Τον Μάιο του 2012 η Autohellas προχώρησε στην πληρωμή μερίσματος συνολικού ποσού € 5.454.000, με €0,15 ανά μετοχή.

2. Το 2012, η Autohellas ΑΤΕΕ αγόρασε 393.167 μετοχές της Αεροπορίας Αιγαίου ΑΕ, με μέση τιμή κτήσης 1,39/μετοχή, ανεβάζοντας το ποσοστό συμμετοχής της σε 8,3685%

3. Το 2012, η Autohellas ΑΤΕΕ συμμετείχε στην αύξηση μετοχικού κεφαλαίου της εταιρείας SPORTSLAND ΕΓΚΑΤΑΣΤΑΣΕΙΣ ΣΠΟΡΤΟΥΡΙΣΤΙΚΕΣ ΚΑΙ ΞΕΝΟΔΟΧΕΙΑΚΕΣ ΕΠΙΧΕΙΡΗΣΕΙΣ ΑΝΩΝΥΜΗ ΕΤΑΙΡΕΙΑ κατά € 650.000 βάσει της από 20.07.2012 Έκτακτης Γενικής Συνέλευσης.(Συνολικό τίμημα συμμετοχής € 5.480.000). Οι εργασίες της εν λόγω εταιρείας δεν έχουν ξεκινήσει ακόμα.

4. Το 2012, η Autohellas αγόρασε 90.734 ίδιες μετοχές με μέση τιμή κτήσης 1,26 ανά μετοχή. Το συνολικό ποσοστό των μετοχών αυτών είναι 0,25%.

Γ. ΔΗΛΩΣΗ ΕΤΑΙΡΙΚΗΣ ΔΙΑΚΥΒΕΡΝΗΣΗΣ

• ΕΙΣΑΓΩΓΗ

Η Εταιρεία έχει εφαρμόσει τις αρχές Εταιρικής Διακυβέρνησης μέσω της υιοθέτησης κανόνων που ορίζονται από τη σχετική ελληνική νομοθεσία. Στόχος της εφαρμογής αυτής είναι η βελτίωση των πρακτικών διακυβέρνησης και της ανταγωνιστικότητας αλλά και η ενίσχυση της διαφάνειας προς το επενδυτικό κοινό.

Η Εταιρεία μετά τη δημοσίευση του Ν.3873/2010 αποφάσισε αυτοβούλως να υιοθετήσει τον Κώδικα Εταιρικής Διακυβέρνησης του Συνδέσμου Επιχειρήσεων και Βιομηχανιών (ΣΕΒ), (στο εξής «Κώδικας»).

Ο Κώδικας βρίσκεται στην ακόλουθη διαδικτυακή διεύθυνση: http://www.sev.org.gr/Uploads/pdf/KED_TELIKO_JAN2011.pdf

Η παρούσα δήλωση καθορίζει τον τρόπο με τον οποίο η Εταιρεία εφαρμόζει τον Κώδικα και τις αποκλίσεις από αυτόν.

• ΛΕΙΤΟΥΡΓΙΑ ΔΙΟΙΚΗΤΙΚΟΥ ΣΥΜΒΟΥΛΙΟΥ ΚΑΙ ΕΠΙΤΡΟΠΩΝ

- ΔΙΟΙΚΗΤΙΚΟ ΣΥΜΒΟΥΛΙΟ

Το Διοικητικό Συμβούλιο έχει την ευθύνη της διοίκησης και διαχείρισης των εταιρικών θεμάτων προς το συμφέρον της Εταιρείας και των Μετόχων, βάσει της εταιρικής στρατηγικής και του υπάρχοντος ρυθμιστικού πλαισίου.

Αποφασίζει για κάθε ζήτημα που αφορά την Εταιρεία και ενεργεί κάθε πράξη εκτός από εκείνες που είτε από τον Νόμο, είτε από το Καταστατικό, έχει αρμοδιότητα η Γενική Συνέλευση.

Τα μέλη του Διοικητικού Συμβουλίου εκλέγονται από την Γενική Συνέλευση η οποία ορίζει και ποια από αυτά είναι μη εκτελεστικά.

Το Διοικητικό Συμβούλιο αποτελείται από 9 μέλη, εκ των οποίων 3 είναι μη εκτελεστικά. Από τα μη εκτελεστικά 2 μέλη είναι ανεξάρτητα. Τα εκτελεστικά μέλη ασκούν διαχειριστικά καθήκοντα, ενώ τα μη εκτελεστικά δεν ασκούν. Η θητεία του Διοικητικού Συμβουλίου είναι 5ετής και συνέρχεται σε τακτά χρονικά διαστήματα για να αποφασίζει επί θεμάτων εταιρικής στρατηγικής αλλά και διαχείρισης. Οι συνεδριάσεις του Διοικητικού Συμβουλίου και οι αποφάσεις πραγματοποιούνται και λαμβάνονται σύμφωνα με τον Ν.2190/1920 όπως εκάστοτε ισχύει.

Ο ακόλουθος πίνακας παρουσιάζει τα μέλη του Διοικητικού Συμβουλίου, την ιδιότητά τους, καθώς και τις ημερομηνίες έναρξης και λήξης της θητείας τους.

ΟΝΟΜΑΤΕΠΩΝΥΜΟ	ΙΔΙΟΤΗΤΑ	ΕΝΑΡΞΗ ΘΗΤΕΙΑΣ	ΛΗΞΗ ΘΗΤΕΙΑΣ
Θεόδωρος Βασιλάκης	Πρόεδρος του Διοικητικού Συμβουλίου, Εκτελεστικό Μέλος Διοικητικού Συμβουλίου	24.04.2012	30.06.2017
Ευτύχιος Βασιλάκης	Αντιπρόεδρος του Διοικητικού Συμβουλίου & Διευθύνων Σύμβουλος, Εκτελεστικό Μέλος Διοικητικού Συμβουλίου	24.04.2012	30.06.2017
Εμμανουέλλα Βασιλάκη	Εκτελεστικό Μέλος Διοικητικού Συμβουλίου	24.04.2012	30.06.2017
Δημήτριος Μαγγιώρος	Εκτελεστικό Μέλος Διοικητικού Συμβουλίου	24.04.2012	30.06.2017
Γαρυφαλλιά Πελεκάνου	Εκτελεστικό Μέλος Διοικητικού Συμβουλίου	24.04.2012	30.06.2017
Ιωάννης Πρωτοπαπαδάκης	Εκτελεστικό Μέλος Διοικητικού Συμβουλίου	24.04.2012	30.06.2017
Γεώργιος Βασιλάκης	Μη Εκτελεστικό Μέλος	24.04.2012	30.06.2017
Σπυρίδων Φλέγγας	Ανεξάρτητο Μη Εκτελεστικό Μέλος	24.04.2012	30.06.2017
Στέφανος Κοτσώλης	Ανεξάρτητο Μη Εκτελεστικό Μέλος	24.04.2012	30.06.2017

Αρμοδιότητες :

Πρόεδρος του Διοικητικού Συμβουλίου

- Καθορίζει τα θέματα της ημερήσιας διάταξης, διασφαλίζει την καλή οργάνωση των εργασιών του Διοικητικού Συμβουλίου, συγκαλεί σε συνεδρίαση τα μέλη του και διευθύνει τις Συνεδριάσεις του.
- Ο ίδιος ή με ειδική εξουσιοδότηση από το Διοικητικό Συμβούλιο, μέλος αυτού ή υπάλληλος της Εταιρείας που τελεί σε οποιαδήποτε σχέση με αυτή ή δικηγόρος της Εταιρείας, εκπροσωπεί την Εταιρεία ενώπιον πάσης αρχής.
- Αναλαμβάνει κάθε αρμοδιότητα που του εκχωρεί το Διοικητικό Συμβούλιο και υπογράφει κάθε σύμβαση της Εταιρείας σύμφωνα με σχετική εξουσιοδότηση που του έχει δοθεί από το Διοικητικό Συμβούλιο.
- Διευκολύνει την αποτελεσματική συμμετοχή των μη εκτελεστικών μελών του Διοικητικού Συμβουλίου στις εργασίες του και διασφαλίζει εποικοδομητικές μεταξύ τους σχέσεις.

Διευθύνων Σύμβουλος

- Διασφαλίζει την εφαρμογή των στρατηγικών αποφάσεων όπως έχουν οριστεί από το Διοικητικό Συμβούλιο.
- Είναι αρμόδιος για την αποτελεσματική επικοινωνία του Διοικητικού Συμβουλίου με τους μετόχους.
- Παρέχει επαρκή πληροφόρηση στον Πρόεδρο του Διοικητικού Συμβουλίου αναφορικά με γεγονότα και εξελίξεις που αφορούν την Εταιρεία.
- Συντονίζει τις επιμέρους Διευθύνσεις της Εταιρείας
- Χαράζει τη μελλοντική στρατηγική της Εταιρείας και αξιολογεί τις επιχειρηματικές ευκαιρίες που παρουσιάζονται.

Βιογραφικά σημειώματα των Μελών του Διοικητικού Συμβουλίου :

- **Θεόδωρος Βασιλάκης :**

Πρόεδρος Διοικητικού Συμβουλίου. Γεννήθηκε το 1940 στο Ηράκλειο Κρήτης. Το 1963 ίδρυσε την εταιρεία Θ.Βασιλάκης Α.Ε., η οποία εμπορευόταν προϊόντα της TEXACO. Το 1966 έγινε αντιπρόσωπος της Hertz στην Κρήτη και το 1972 στη Ρόδο. Το 1974 αγόρασε την HERTZ HELLAS και την μετονόμασε σε AUTOHELLAS ATEE και έγινε αποκλειστικός της αντιπρόσωπος σε ολόκληρη την Ελλάδα.

• Ευτύχιος Βασιλάκης:

Αντιπρόεδρος Διοικητικού Συμβουλίου και Διευθύνων Σύμβουλος. Γεννήθηκε το 1967. Μεταπτυχιακές σπουδές σε διοίκηση επιχειρήσεων στις Η.Π.Α., B.A. Economics Yale University, MBA Columbia University.Εργάζεται στην AUTOHELLAS ATEE από το 1990.

• Εμμανουέλλα Βασιλάκη:

Μέλος Διοικητικού Συμβουλίου και Γενική Διευθύντρια. Γεννήθηκε το 1946 στο Ηράκλειο Κρήτης και ασκεί διοικητικά καθήκοντα στην εταιρεία από το 1974.

• Δημήτριος Μαγγιώρος:

Μέλος Διοικητικού Συμβουλίου και Αναπληρωτής Γενικός Διευθυντής. Γεννήθηκε το 1956. Μεταπτυχιακές σπουδές σε οικονομικά στη Μ. Βρετανία, Salford University. Εργάζεται στην AUTOHELLAS ATEE από το 1986.

• Γαρυφαλλιά Πελεκάνου:

Μέλος Διοικητικού Συμβουλίου & Διευθύντρια Οικονομικών Υπηρεσιών. Γεννήθηκε το 1966. Μεταπτυχιακές σπουδές σε διοίκηση επιχειρήσεων στις Η.Π.Α. Πτυχίο Πανεπιστημίου Πειραιά, MBA Duke University. Εργάζεται στην AUTOHELLAS ATEE από το 1994.

• Ιωάννης Πρωτοπαπαδάκης:

Μέλος Διοικητικού Συμβουλίου και Διευθυντής Τμήματος Μακροενοικιάσεων Αυτοκινήτων. Γεννήθηκε το 1966. Μεταπτυχιακές σπουδές σε οικονομικά στο Πανεπιστήμιο της Οξφόρδης. Εργάζεται στην AUTOHELLAS ATEE από το 2011.

• Γεώργιος Βασιλάκης:

Μη Εκτελεστικό Μέλος Διοικητικού Συμβουλίου. Γεννήθηκε το 1972. Σπούδασε Διοίκηση Επιχειρήσεων και Νεότερη Ιστορία στο Πανεπιστήμιο Georgetown της Ουάσιγκτον των Η.Π.Α. Σήμερα είναι Αντιπρόεδρος Διοικητικού Συμβουλίου και Διευθύνων Σύμβουλος στην ΤΕΧΝΟΚΑΡ ΑΒΕΕ, ΒΕΛΜΑΡ ΑΕΒΕ, ΒΑΚΑΡ ΑΒΕΕ.

• Σπυρίδων Φλέγγας:

Ανεξάρτημο Μη Εκτελεστικό Μέλος Διοικητικού Συμβουλίου. Γεννήθηκε το 1939. Σπούδασε Μηχανολόγος Ηλεκτρολόγος στο Ε.Μ.Π. Αθηνών. Master of Science σε Mechanical Engineering και σε Industrial Management Πολυτεχνείο Μ.Ι.Τ. Η.Π.Α. Διετέλεσε επί πολλά χρόνια Γενικός Διευθυντής και Συνδιευθύνων Σύμβουλος της καπνοβιομηχανίας Γ.Α. Κεράνης Α.Ε. καθώς και Γενικός Διευθυντής και Γενικός Γραμματέας του Συνδέσμου Ελληνικών Βιομηχανιών.

• Στέφανος Κοτσώλης:

Ανεξάρτημο Μη Εκτελεστικό Μέλος Διοικητικού Συμβουλίου. Γεννήθηκε το 1962. Σπούδασε Πολιτικός Μηχανικός στο Ε.Μ.Π. Αθηνών. MBA Yale University Η.Π.Α. Είναι Πρόεδρος και Διευθύνων Σύμβουλος της κατασκευαστικής εταιρείας «ΤΕΧΝΙΚΗ ΚΟΤΣΩΛΗΣ Α.Ε.».

- ΕΠΙΤΡΟΠΕΣ:

Σύμφωνα με το άρθρο 37 του Ν.3693/2008 κάθε εισηγμένη στο χρηματιστήριο εταιρείας («δημοσίου ενδιαφέροντος» σύμφωνα με το νόμο) οφείλει να έχει Ελεγκτική Επιτροπή απαρτιζόμενη από 3 μέλη του Διοικητικού Συμβουλίου, δύο τουλάχιστον μη εκτελεστικά μέλη και ένα ανεξάρτητο μη εκτελεστικό μέλος.

Η Ελεγκτική Επιτροπή της Εταιρείας απαρτίζεται από τα εξής μέλη του Διοικητικού Συμβουλίου:

• Γεώργιο Βασιλάκη, Μη Εκτελεστικό Μέλος

• Σπύρο Φλέγγα, Ανεξάρτητο Μη Εκτελεστικό Μέλος

• Στέφανο Κοτσώλη, Ανεξάρτητο Μη Εκτελεστικό Μέλος

Η Επιτροπή Ελέγχου εγγυάται ότι οι εσωτερικοί κι εξωτερικοί έλεγχοι της Εταιρείας, εκτελούνται με τρόπο αποτελεσματικό, ανεξάρτητο και απολύτως σύμφωνο με τις απαιτήσεις του θεσμικού πλαισίου. Επίσης, η Επιτροπή Ελέγχου μεριμνά για τη διασφάλιση της καλής επικοινωνίας των εκάστοτε ελεγκτών με το Διοικητικό Συμβούλιο. Ακόμη, η Επιτροπή Ελέγχου επιβλέπει τον ετήσιο τακτικό έλεγχο, την εξαμηνιαία επισκόπηση καθώς επίσης και την ελεγκτική εργασία που διεξάγεται από το τμήμα του εσωτερικού ελέγχου της Εταιρείας, ενώ συγχρόνως διασφαλίζει τη συμμόρφωση της Διοίκησης με τις παρατηρήσεις τόσο των εξωτερικών όσο και των εσωτερικών ελεγκτών.

Η Επιτροπή Ελέγχου αξιολογεί τις εκθέσεις του εσωτερικού ελέγχου καθώς και την επάρκεια του τμήματος εσωτερικού ελέγχου ως προς το ανθρώπινο δυναμικό και τον εξοπλισμό που παρέχεται.

Επιπλέον, η Επιτροπή Ελέγχου αξιολογεί την καταλληλότητα του συστήματος εσωτερικού ελέγχου, των πληροφοριακών συστημάτων και των συστημάτων ασφαλείας που διαθέτει η Εταιρεία, καθώς επίσης και τις εκθέσεις των εξωτερικών ελεγκτών αναφορικά με τη σύνταξη των οικονομικών καταστάσεων. Επίσης, παρακολουθεί τη διαδικασία της χρηματοοικονομικής πληροφόρησης και την αποτελεσματική λειτουργία του συστήματος διαχείρισης κινδύνων. Τέλος, είναι αρμόδια για τη διαμόρφωση σύστασης προς το Διοικητικό Συμβούλιο, προκειμένου αυτό να διαμορφώσει πρόταση προς τη Γενική Συνέλευση για τον ορισμό του νόμιμου ελεγκτή.

Η επιτροπή συνεδριάζει τουλάχιστον 4 φορές τον χρόνο.

• ΣΥΣΤΗΜΑ ΕΣΩΤΕΡΙΚΟΥ ΕΛΕΓΧΟΥ

Ως σύστημα εσωτερικού ελέγχου ορίζεται το σύνολο των διαδικασιών που τίθενται σε εφαρμογή από το Διοικητικό Συμβούλιο, τη Διοίκηση και το υπόλοιπο προσωπικό της εταιρείας, με σκοπό τη διασφάλιση της αποτελεσματικότητας και της αποδοτικότητας των εταιρικών εργασιών, την αξιοπιστία της χρηματοοικονομικής πληροφόρησης και τη συμμόρφωση με τους εφαρμοστέους νόμου και κανονισμούς.

Η παρακολούθηση της λειτουργίας του συστήματος εσωτερικού ελέγχου συνολικά, όπως οι εκ περιτροπής έλεγχοι, η επαλήθευση της ορθής λειτουργίας των πληροφοριακών συστημάτων από τα οποία αντλούνται οι πληροφορίες για την σύνταξη των οικονομικών καταστάσεων, καθώς και ο εντοπισμός των αδυναμιών και οι προτάσεις για βελτίωση, γίνονται από την υπηρεσία εσωτερικού ελέγχου η οποία για την άσκηση των καθηκόντων της έχει πρόσβαση σε οποιοδήποτε έγγραφο, αρχείο, καθώς και σε οποιαδήποτε υπηρεσία της εταιρείας.

Η Υπηρεσία Εσωτερικού Ελέγχου είναι ανεξάρτητη Υπηρεσία της Εταιρείας. Τα μέλη του Διοικητικού Συμβουλίου, η Διοίκηση καθώς και όλα τα στελέχη οφείλουν να συνεργάζονται και να παρέχουν πληροφορίες στην Υπηρεσία εσωτερικού ελέγχου και γενικά να διευκολύνουν με κάθε τρόπο το έργο της.

Η Εταιρεία έχει, επίσης, συστήματα και διαδικασίες για την άσκηση ελέγχου και διαχείρισης κινδύνων όσον αφορά την κατάρτιση των ατομικών και ενοποιημένων οικονομικών καταστάσεων και τη δημιουργία αναλύσεων.

Αυτά περιλαμβάνουν:

• Ανάπτυξη και εφαρμογή ενιαίων λογιστικών εφαρμογών και διαδικασιών.

• Διαδικασίες που διασφαλίζουν σωστή και πλήρη αναγνώριση όλων των συναλλαγών της εταιρείας.

• Διαδικασίες που διασφαλίζουν ότι οι συναλλαγές αναγνωρίζονται σύμφωνα με τα Διεθνή Πρότυπα Χρηματοοικονομικής Αναφοράς.

• Διαδικασίες περιορισμού της δυνατότητας πρόσβασης και μεταβολής του λογιστικού σχεδίου που χρησιμοποιείται, έτσι ώστε να διασφαλίζεται η ακεραιότητά του.

• Συνεχή εκπαίδευση και ανάπτυξη του προσωπικού.

- Πραγματοποίηση διαγραφών και σχηματισμό αποθεματικών / προβλέψεων έγκαιρα με σαφήνεια και συνέπεια.
- Διενέργεια, σε μηνιαία βάση, ανάλυσης των αποκλίσεων ανάμεσα στα πραγματικά αποτελέσματα, τα προϋπολογισμένα και τα συγκριτικά για να εντοπίζονται μη συνήθεις συναλλαγές ώστε να διασφαλίζεται η ακρίβεια και η πληρότητα των αποτελεσμάτων, αλλά και για να προγραμματίζονται ενέργειες διόρθωσης.

• ΕΠΙΚΟΙΝΩΝΙΑ ΜΕ ΤΟΥΣ ΜΕΤΟΧΟΥΣ

Το Διοικητικό Συμβούλιο έχει ορίσει Υπεύθυνο Επικοινωνίας με τους Μετόχους και Υπεύθυνο Μετοχολογίου με κύρια καθήκοντα την έγκυρη και άμεση ενημέρωση όλων των ενδιαφερομένων μερών για τις δραστηριότητες της Εταιρείας αλλά και τα δικαιώματά τους.

Ο Πρόεδρος του Διοικητικού Συμβουλίου και ο Αντιπρόεδρος, είναι διαθέσιμοι για συναντήσεις με μετόχους της εταιρείας με σημαντικές συμμετοχές, και συζητούν μαζί τους τα ζητήματα που αφορούν την διακυβέρνηση της εταιρείας. Επίσης, ο Πρόεδρος διασφαλίζει ότι οι απόψεις των μετόχων γνωστοποιούνται στο Διοικητικό Συμβούλιο.

Επίσης η Εταιρεία διατηρεί ενεργό ιστοσελίδα όπου αναρτώνται χρήσιμες πληροφορίες τόσο για τους μετόχους όσο και για τους επενδυτές.

• ΓΕΝΙΚΗ ΣΥΝΕΛΕΥΣΗ ΤΩΝ ΜΕΤΟΧΩΝ

Η Γενική Συνέλευση των Μετόχων της Εταιρείας σύμφωνα με το Καταστατικό της, είναι το ανώτατο όργανο διοίκησης, η οποία αποφασίζει για κάθε εταιρική υπόθεση και οι νόμιμες αποφάσεις της δεσμεύουν όλους τους μετόχους.

Η Γενική Συνέλευση των μετόχων συγκαλείται από το Διοικητικό Συμβούλιο και συνέρχεται τακτικά σε τόπο και χρόνο που ορίζεται από το Διοικητικό Συμβούλιο εντός του πρώτου εξαμήνου από την λήξη κάθε εταιρικής χρήσης.

Η σύγκληση της Γενικής Συνέλευσης καλείται 20 τουλάχιστον ημέρες πριν από την πραγματοποίησή της με πρόσκληση η οποία αναφέρει με σαφήνεια τον τόπο και χρόνο σύγκλησης, τα θέματα ημερήσιας διάταξης και την διαδικασία που θα πρέπει να ακολουθήσουν οι μέτοχοι για να έχουν δικαίωμα συμμετοχής και ψήφου. Η Πρόσκληση δημοσιοποιείται όπως ορίζει η νομοθεσία και αναρτάται στην Ελληνική και Αγγλική γλώσσα στον δικτυακό τόπο της Εταιρείας. Περιλαμβάνει πληροφορίες σχετικά με:

- Την ημερομηνία, την ώρα και τον τόπο σύγκλησης της Γενικής Συνέλευσης των μετόχων
- Τους βασικούς κανόνες και τις πρακτικές συμμετοχής, συμπεριλαμβανομένου του δικαιώματος εισαγωγής θεμάτων στην ημερήσια διάταξη και υποβολής ερωτήσεων, καθώς και των προθεσμιών εντός των οποίων τα δικαιώματα αυτά μπορούν να ασκηθούν,
- Τις διαδικασίες ψηφοφορίας, τους όρους αντιπροσώπευσης μέσω πληρεξουσίου και τα χρησιμοποιούμενα έντυπα για ψηφοφορία μέσω πληρεξουσίου
- Την προτεινόμενη ημερήσια διάταξη της συνέλευσης, συμπεριλαμβανομένων σχεδίων των αποφάσεων προς συζήτηση και ψήφιση, αλλά και τυχόν συνοδευτικών εγγράφων
- Τον προτεινόμενο κατάλογο υποψήφιων μελών του Διοικητικού Συμβουλίου και τα βιογραφικά τους (εφόσον υπάρχει θέμα εκλογής μελών).

Τουλάχιστον ο Πρόεδρος του Διοικητικού Συμβουλίου της εταιρείας, ή ο Αντιπρόεδρος και ο Διευθύνων Σύμβουλος, παρίστανται στη Γενική Συνέλευση των μετόχων, προκειμένου να παρέχουν πληροφόρηση και ενημέρωση επί θεμάτων της αρμοδιότητάς τους, που τίθενται προς συζήτηση, και επί των ερωτήσεων ή διευκρινήσεων που ζητούν οι μέτοχοι. Ο Πρόεδρος της Γενικής Συνέλευσης διαθέτει επαρκή χρόνο για την υποβολή ερωτήσεων από τους μετόχους.

Η λήψη των αποφάσεων γίνεται με την διεξαγωγή ψηφοφορίας, προκειμένου να διασφαλίζεται η συμμετοχή όλων των μετόχων στα αποτελέσματα είτε παρευρίσκονται αυτοπροσώπως στη συνέλευση είτε ψηφίζουν μέσω εξουσιοδοτημένου αντιπροσώπου.

Ο Πρόεδρος του Διοικητικού Συμβουλίου, ο Διευθύνων Σύμβουλος, οι πρόεδροι των επιτροπών του Διοικητικού Συμβουλίου καθώς και οι εσωτερικοί και εξωτερικοί ελεγκτές είναι διαθέσιμοι για να απαντήσουν στις ερωτήσεις των μετόχων.

Τα δικαιώματα των μετόχων της Εταιρείας καθορίζονται στο Καταστατικό και τον ΚΝ2190/1920 (περί Ανωνύμων Εταιρειών).

• ΚΙΝΔΥΝΟΙ ΚΑΙ ΔΙΑΧΕΙΡΙΣΗ ΚΙΝΔΥΝΩΝ

Συναλλαγματικός Κίνδυνος

Το σύνολο σχεδόν των απαιτήσεων και υποχρεώσεων της μητρικής εταιρείας είναι σε Ευρώ με αποτέλεσμα η έκθεσή της σε συναλλαγματικό κίνδυνο να είναι σχεδόν μηδενική. Ομοίως, οι θυγατρικές δεν εκθέτουν τον όμιλο σε ουσιώδη συναλλαγματικό κίνδυνο, λόγω του μεγέθους τους και των λειτουργικών νομισμάτων που χρησιμοποιούν.

Κίνδυνος Επιτοκίων

Η Εταιρεία και ο Όμιλος είναι εκτεθειμένοι στον κίνδυνο της διακύμανσης των επιτοκίων λόγω των δανείων τους σε κυμαινόμενο επιτόκιο. Οι μειώσεις των επιτοκίων επηρεάζουν θετικά τα κέρδη της εταιρείας ενώ οι αυξήσεις των επιτοκίων αρνητικά. Η Εταιρεία το 2009 προέβη σε μερική αντιστάθμιση του κινδύνου των επιτοκίων με επιτοκιακά παράγωγα σε αναλογία 49% των συνολικών της δανείων με 31.12.2012.

Πιστωτικός Κίνδυνος

Η εταιρία δεν έχει σημαντικές συγκεντρώσεις πιστωτικού κινδύνου. Οι λιανικές πωλήσεις γίνονται είτε τοις μετρητοίς είτε μέσω πιστωτικών καρτών. Οι χονδρικές πωλήσεις γίνονται κατόπιν ελέγχου της φερεγγυότητας του πελάτη ενώ στις περισσότερες περιπτώσεις λαμβάνονται και εγγυήσεις ή προκαταβολές. Παράλληλα η εταιρεία παρακολουθεί σε συνεχή βάση την παλαιότητα των απαιτήσεών της και προβαίνει σε ανάλογες ενέργειες. Δυνητικός πιστωτικός κίνδυνος υπάρχει και στα διαθέσιμα της εταιρείας, όμως η Εταιρεία για τα καταθετικά της προϊόντα χρησιμοποιεί αναγνωρισμένα χρηματοπιστωτικά ιδρύματα υψηλής πιστοληπτικής ικανότητας. Επιπρόσθετα, στα ιδρύματα αυτά η εταιρεία έχει δανειακές υποχρεώσεις μεγαλύτερου ύψους.

Κίνδυνος Τιμών

Όσον αφορά τον κίνδυνο των μεταβολών των τιμών στην αγορά, ο Όμιλος εκτίθεται σε κίνδυνο μεταβολής της χρηματιστηριακής τιμής της συμμετοχής του στην Αεροπορία Αιγαίου Α.Ε. και στην Τράπεζα Πειραιώς Α.Ε. Η παρούσα οικονομική κρίση επέδρασε αρνητικά στην αξία των συμμετοχών το 2011 που εν μέρει αντιστράφηκε το 2012. Έτσι υπήρξε θετική επίδραση στα λοιπά συνολικά έσοδα της χρήσης κατά €4.245.629.34. Γενικότερα η προοπτική ανάπτυξης ειδικότερα της Αεροπορίας Αιγαίου Α.Ε. θεωρείται δεδομένη όταν η ελληνική οικονομία επανέλθει σε αναπτυξιακή τροχιά εξαιτίας της ηγετικής της θέσης στον κλάδο.

Επίσης η εταιρεία εκτίθεται στον κίνδυνο μείωσης των τιμών πώλησης των μεταχειρισμένων αυτοκινήτων της, ο οποίος στην παρούσα οικονομική κρίση εμφανίζεται μεγαλύτερος. Εκτιμάται όμως ότι στα τέλη του 2011, οι τιμές των μεταχειρισμένων ολοκλήρωσαν τον καθοδικό τους κύκλο. Η εταιρεία αντιμετώπισε και αντιμετωπίζει τον κίνδυνο αυτό με αύξηση της μέσης ηλικίας του στόλου των αυτοκινήτων που ενοικιάζονται. Η ενέργεια αυτή δεν στερεί την εταιρεία από το ανταγωνιστικό της πλεονέκτημα καθώς η πρακτική αυτή ακολουθείται από όλες τις εταιρείες του κλάδου. Επιπρόσθετα η εταιρεία το 2011 προχώρησε και σε απομείωση της αξίας των προς πώληση αυτοκινήτων μεγάλου κυβισμού, τα οποία και υπέστησαν την μεγαλύτερη μείωση στην τιμή πώλησής τους, προκειμένου να εξαλείψει τον κίνδυνο μελλοντικών ζημιών.

Τέλος, ο Όμιλος και η Εταιρία εκτίθενται στον κίνδυνο της μεταβολής των τιμών των ακινήτων. Στο πρώτο εξάμηνο του 2008 έγινε αλλαγή στη μέθοδο επιμέτρησης των ακινήτων, τα οποία δεν αποτιμώνται πλέον στην αποσβέσιμη αξία κτήσης αλλά στην εύλογη αξία τους. Αυτό έχει ως αποτέλεσμα, οι αλλαγές στην αγορά των ακινήτων να επηρεάζουν τις εύλογες αξίες. Με τέλος του 2010 η Εταιρεία επανεκτίμησε τα ακίνητά της, όπου στο σύνολό τους δεν παρουσίασαν μείωση της αξίας τους αλλά αντίθετα αύξηση. Στη χρήση 2012 επανεκτιμήθηκαν τα ακίνητα και προέκυψαν σημαντικές ζημίες συνολικού ποσού € 16.504.166,09.

Εποχικότητα των πωλήσεων

Οι πωλήσεις των βραχυχρόνιων ενοικιάσεων, Renting, χαρακτηρίζονται από έντονη εποχικότητα καθώς εξαρτώνται σε μεγάλο βαθμό από τις αφίξεις τουριστών. Χαρακτηριστικά πάνω από το 80% των πωλήσεων πραγματοποιούνται στο εξάμηνο Μαίου – Οκτωβρίου και το 40%, μόνο τους μήνες Ιούλιο και Αύγουστο. Αυτό έχει ως αποτέλεσμα οι βραχυχρόνιες πωλήσεις να είναι ευάλωτες σε γεγονότα

που επηρεάζουν τον τουριστικό κλάδο, ειδικότερα εφόσον συμβούν στην αρχή της σαιζόν.

Βασικό παράγοντα όμως εξομάλυνσης της εποχικότητας αποτελούν οι πωλήσεις των μακροχρόνιων ενοικιάσεων, καθώς κατανέμονται ισόποσα στο χρόνο ενώ εξακολουθούν να διαμορφώνουν και το πάνω από 70% του συνολικού ετήσιου κύκλου εργασιών από παροχή υπηρεσιών της εταιρείας.

• ΑΠΟΚΛΙΣΕΙΣ ΑΠΟ ΤΟΝ ΚΩΔΙΚΑ ΕΤΑΙΡΙΚΗΣ ΔΙΑΚΥΒΕΡΝΗΣΗΣ ΚΑΙ ΑΙΤΙΟΛΟΓΗΣΗ ΑΥΤΩΝ

Στη συνέχεια παρατίθενται οι περιπτώσεις και οι λόγοι για τους οποίους η Εταιρεία παρέκκλινε από τις συστάσεις του Κώδικα.

- Το Διοικητικό Συμβούλιο δεν έχει συστήσει επιτροπή που να προετοιμάζει προτάσεις προς το Διοικητικό Συμβούλιο όσον αφορά στις αμοιβές των εκτελεστικών μελών και των βασικών ανώτατων στελεχών. Πολιτική της Εταιρείας είναι η συμμετοχή όλων των διευθυντών και προϊσταμένων στην διαμόρφωση των αμοιβών και ασκείται με επιτυχία τουλάχιστον δύο δεκαετίες.
- Η θητεία του Διοικητικού Συμβουλίου είναι πενταετής ενώ η πλειοψηφία του δεν αποτελείται από μη εκτελεστικά μέλη. Επίσης το 1/3 του Διοικητικού Συμβουλίου δεν αποτελείται από ανεξάρτητα μη εκτελεστικά μέλη. Αποτελείται από 6 εκτελεστικά μέλη, 1 μη εκτελεστικό και 2 ανεξάρτητα μη εκτελεστικά μέλη. Με την συγκεκριμένη σύνθεση έχει διασφαλισθεί στην διάρκεια όλων των τελευταίων ετών η αποτελεσματική και παραγωγική λειτουργία του.
- Δεν υφίσταται υποχρέωση αναλυτικής γνωστοποίησης τυχόν επαγγελματικών δεσμεύσεων των μελών του Διοικητικού Συμβουλίου (συμπεριλαμβανομένων και σημαντικών μη εκτελεστικών δεσμεύσεων σε εταιρείες και μη κερδοσκοπικά ιδρύματα) πριν από το διορισμό τους στο Διοικητικό Συμβούλιο ούτε περιορισμός στον αριθμό των Διοικητικών Συμβουλίων εισηγμένων εταιρειών στα οποία μπορούν να συμμετέχουν, εφόσον μέχρι στιγμής όλα τα μέλη του Διοικητικού Συμβουλίου μπορούν να ανταποκριθούν στα καθήκοντά τους, αφιερώνουν επαρκή χρόνο σε αυτά και ενημερώνονται για τις εξελίξεις στα θέματα που άπτονται των καθηκόντων τους.
- Δεν απαιτείται έγκριση του Διοικητικού Συμβουλίου για το διορισμό εκτελεστικού του μέλους σε εταιρεία που δεν είναι θυγατρική ή συνδεδεμένη, για τους λόγους της προηγούμενης παραγράφου.
- Δεν υφίσταται επιτροπή ανάδειξης υποψηφιοτήτων για το Διοικητικό Συμβούλιο, καθώς λόγω της δομή και λειτουργίας της εταιρείας η συγκεκριμένη επιτροπή δεν αξιολογείται ως απαραίτητη προς το παρόν.
- Το Διοικητικό Συμβούλιο στην αρχή κάθε ημερολογιακού έτους δεν υιοθετεί ημερολόγιο συνεδριάσεων και 12μηνο πρόγραμμα δράσης καθώς είναι ευχερής η σύγκληση και συνεδρίασή του, όταν το επιβάλλουν οι ανάγκες της Εταιρείας ή ο νόμος, χωρίς την ύπαρξη προκαθορισμένου προγράμματος δράσεως.
- Δεν υπάρχουν προγράμματα εισαγωγικής ενημέρωσης που να διασφαλίζονται από το Διοικητικό Συμβούλιο για τα νέα μέλη του Διοικητικού Συμβουλίου, ούτε διαρκή επαγγελματική επιμόρφωση για τα υπόλοιπα μέλη καθώς προτείνονται προς εκλογή ως μέλη του Διοικητικού Συμβουλίου πρόσωπα που διαθέτουν ικανή και αποδεδειγμένη εμπειρία και οργανωτικές – διοικητικές ικανότητες.
- Δεν υφίσταται θεσμοθετημένη διαδικασία με σκοπό την αξιολόγηση της αποτελεσματικότητας του Διοικητικού Συμβουλίου και των επιτροπών του. Η διαδικασία αυτή δεν θεωρείται ως αναγκαία ενόψει της οργανωτικής δομής της εταιρείας.
- Η μονάδα εσωτερικού ελέγχου δεν αναφέρεται διοικητικά στον Διευθύνοντα Σύμβουλο. Το προσωπικό της Υπηρεσίας Εσωτερικού Ελέγχου καθώς και τα μέλη της Ελεγκτικής Επιτροπής, κατά την άσκηση των καθηκόντων τους είναι ανεξάρτητοι, δεν υπάγονται ιεραρχικά σε καμία άλλη υπηρεσιακή μονάδα της Εταιρείας. Ο υπεύθυνος της Υπηρεσίας Εσωτερικού Ελέγχου εποπτεύεται από την Ελεγκτική Επιτροπή, διορίζεται από το Διοικητικό Συμβούλιο και είναι πρόσωπο με επαρκή προσόντα και εμπειρία.
- Το Διοικητικό Συμβούλιο δεν προβαίνει σε ετήσια αξιολόγηση του συστήματος εσωτερικού ελέγχου διότι η Ελεγκτική Επιτροπή μελετά και εκφράζει την άποψή της για την Ετήσια Έκθεση της Υπηρεσίας Εσωτερικού Ελέγχου προς το Διοικητικό Συμβούλιο της Εταιρείας.
- Δεν υφίσταται ειδικός και ιδιαίτερος κανονισμός λειτουργίας της επιτροπής ελέγχου, καθώς τα βασικά καθήκοντα και οι αρμοδιότητες της ως άνω επιτροπής, προδιαγράφονται επαρκώς από τις κείμενες διατάξεις.

Δ. ΠΡΟΟΠΤΙΚΕΣ

Το 2013 αναμένεται να είναι ακόμη μια δύσκολη χρονιά για την Ελλάδα, παρά την προσωρινή διευθέτηση της δημοσιονομικής κρίσης που δημιουργεί ελπίδα για κάποια ανάκαμψη.

Για την Ελλάδα, η βαθιά ύφεση, που έφθασε το 6.5% το 2012, οι περικοπές στα εισοδήματα και η ανεργία που ξεπέρασε το 25%, σε συνδυασμό με την κακή ψυχολογία, την μείωση των επενδυτικών πλάνων και επαγγελματικών ταξιδιών, είχαν σημαντικό αντίκτυπο στον τομέα τόσο των βραχυχρόνιων μισθώσεων, της ελληνικής εσωτερικής αγοράς (εσωτερικό τουρισμό και επιχειρηματικές ενοικιάσεις), αλλά και σημαντικό αρνητικό αντίκτυπο στον τομέα των μακροχρόνιων μισθώσεων. Η κατάσταση υπήρξε καλύτερη στις βραχυχρόνιες ενοικιάσεις του εισερχομένου (ξένου) τουρισμού καθώς οι αφίξεις έφτασαν κοντά στα περσινά επίπεδα μετριάζοντας τα συνολικά αρνητικά αποτελέσματα.

Για το 2013 τα μηνύματα από τις διεθνείς τουριστικές εκθέσεις του Λονδίνου και Βερολίνου, είναι σημαντικά καλύτερα με τις εκτιμήσεις να μιλούν για αφίξεις άνω των 17 εκ. τουριστών, κάτι που αν συμβεί θα είναι ισχυρή τονωτική ένεση για την Ελληνική Οικονομία αλλά και τον κλάδο Βραχυχρόνιας μίσθωσης.

Όσον αφορά τις μακροχρόνιες μισθώσεις, αναμένεται να μειωθεί περαιτέρω ο στόλος των αυτοκινήτων καθώς οι εταιρείες είτε συνεχίζουν να μειώνουν τα λειτουργικά τους έξοδα συμπεριλαμβανομένων και των εταιρικών στόλων, είτε αυτές τίθενται και εκτός λειτουργίας. Από την μεριά μας συνεχίζουμε να αναβαθμίζουμε τα χρηματοοικονομικά κριτήρια για την χρηματοδότηση και μίσθωση αυτοκινήτων πελατών μας.

Στόχος της Autohellas και για το 2013 αποτελεί η διατήρηση της συνολικής κερδοφορίας της.

Στη Βουλγαρία κύριος μοχλός ανάπτυξης θα συνεχίσουν να είναι οι ενοικιάσεις αυτοκινήτων, τόσο οι βραχυχρόνιες όσο και οι μακροχρόνιες. Η τουριστική αγορά της Βουλγαρίας μετά τη σημαντική μείωση του 2009, παρουσίασε σταθερή ετήσια αύξηση της τάξεως του 3,2% την περίοδο 2010-2012 η οποία αναμένεται να συνεχιστεί και το 2013. Η εκτιμώμενη ανάπτυξη του ΑΕΠ 1,5% για το 2013 θα κρατήσει τους ρυθμούς ανάπτυξης των εταιρικών στόλων σε ανοδικά επίπεδα, καθώς το Operating Lease παραμένει η ανερχομένη και όλο και περισσότερο δυνατή επιλογή για τους εταιρικούς στόλους.

Η Κύπρος αποτελεί μια ώριμη τουριστική, κυρίως Αγγλική αγορά, όπου το 2012 παρουσίασε 4% αύξηση των αφίξεων σε σχέση με το 2011. Για την εταιρεία μας τα αποτελέσματα ήταν ιδιαίτερα καλά στον τομέα των βραχυχρόνιων ενοικιάσεων όπου επιτύχαμε 11% αύξηση στα σχετικά έσοδα. Για το 2013 και μετά τις τελευταίες οικονομικές εξελίξεις η αγορά είναι αβέβαιη όσον αφορά την επίδραση των μέτρων διάσωσης του τραπεζικού τομέα και την αρνητική εικόνα του νησιού στην διεθνή Τουριστική αγορά. Είναι σχεδόν σίγουρο ότι η Κυπριακή οικονομία θα περάσει σε καταστάσεις ύφεσης το μέγεθος της οποίας είναι ακόμα πολύ νωρίς να εκτιμηθεί. Αποτέλεσμα αυτού θα είναι η συρρίκνωση της εσωτερικής αγοράς άρα και επιδείνωση του τομέα των Μακροχρόνιων Μισθώσεων.

Στην Ρουμανία οι προοπτικές μας παραμένουν σημαντικά ελπιδοφόρες και το μέγεθος της χώρας έχει μεγάλες ευκαιρίες για ανάπτυξη. Το 2013 θα μας βρει να έχουμε κλείσει ένα έτος με την διαχείριση του σήματος της Hertz για την Ρουμανία και για τις βραχυχρόνιες ενοικιάσεις γεγονός το οποίο θα οδηγήσει σε περαιτέρω ανάπτυξη των βραχυχρόνιων μισθώσεων και των σχετικών από αυτές εσόδων. Υπάρχει σαφώς ένας δισταγμός για νέες επενδύσεις στην χώρα και ο κατασκευαστικός τομέας εξακολουθεί να βρίσκεται σε στασιμότητα. Η προβλεπόμενη μικρή ανάπτυξη του ΑΕΠ (1,5%) σε συνδυασμό με την επιφυλακτικότητα όσον αφορά τη χρηματοοικονομική πίστη, οδηγεί σε χαμηλούς ρυθμούς ανάπτυξης των Μακροχρόνιων μισθώσεων και για το 2013 αν και οι προοπτικές για αυτόν τον κλάδο παραμένουν ισχυρές για τα επόμενα έτη.

Το 2012 ήταν μια χρονιά όπου η θέση μας στην αγορά της Σερβίας ισχυροποιήθηκε σημαντικά στις Βραχυχρόνιες και Μακροχρόνιες μισθώσεις. Μια χώρα με σημαντική προοπτική ανάπτυξης καθώς προχωρά με γοργά βήματα στην ομαλή ένταξη της στα ευρωπαϊκά γίγνεσθαι προσελκύοντας σημαντικά επενδυτικά κεφάλαια από την Ευρώπη. Και στη Σερβία προβλέπεται η ανάπτυξη να συνεχίζεται για το 2013 με αύξηση του ΑΕΠ 1.7%.

Το 2012 μας βρήκε να έχουμε κλείσει δυο χρόνια διαχειριζόμενοι το franchise του σήματος της Hertz για το Μαυροβούνιο μια χώρα με σημαντική προοπτική ανάπτυξης καθώς τα τελευταία χρόνια έχουν γίνει σημαντικές επενδύσεις στον χώρο του τουρισμού. Στην χώρα αυτή οι εργασίες ξεκίνησαν στα μέσα του έτους και δραστηριοποιούμαστε τόσο στον τομέα βραχυχρόνιων όσο και μακροχρόνιων ενοικιάσεων. Και στο Μαυροβούνιο για το 2013 προβλέπεται αύξηση του ΑΕΠ 2% ισόποση με τα επίπεδα του 2012.

Ε. ΣΥΝΑΛΛΑΓΕΣ ΜΕ ΣΥΝΔΕΔΕΜΕΝΑ ΜΕΡΗ

Ως συνδεδεμένα μέρη κατά το Δ.Λ.Π. 24 νοούνται, θυγατρικές εταιρείες, εταιρείες με κοινό ιδιοκτησιακό καθεστώς ή/και Διοίκηση με την εταιρεία, συγγενείς με αυτήν εταιρείες, κοινοπραξίες, καθώς επίσης τα μέλη του Διοικητικού Συμβουλίου και τα Διοικητικά στελέχη της εταιρείας. Η εταιρεία προμηθεύεται από τα συνδεδεμένα μέρη αγαθά και υπηρεσίες, ενώ και η ίδια προμηθεύει αγαθά και παρέχει υπηρεσίες σε αυτά.

Οι πωλήσεις της εταιρείας προς τα συνδεμένα μέρη αφορούν κυρίως παροχή συμβουλευτικών υπηρεσιών, διοικητικής υποστήριξης, πώλησης αυτοκινήτων και ενοικιάσεις αυτοκινήτων. Οι τιμές πώλησης καθορίζονται συνήθως με τους όρους της αγοράς. Οι πωλήσεις υπηρεσιών και αγαθών προς την εταιρεία, αφορούν κυρίως υπηρεσίες συντήρησης και επισκευής αυτοκινήτων καθώς και πώληση αυτοκινήτων οι οποίες γίνονται με τους συνήθεις όρους της αγοράς.

Στην τρέχουσα χρήση επήλθε μεταβολή σε σχέση με την προηγούμενη, όσον αφορά τις αγορές και τα έξοδα από συγκεκριμένα μέρη. Συγκεκριμένα μειώθηκαν οι αγορές τόσο από τις θυγατρικές όσο και από τις Εταιρείες βασικού μετόχου. Επίσης μειώθηκαν τα έσοδα και οι υποχρεώσεις προς τις Εταιρείες του βασικού μετόχου.

Στον παρακάτω πίνακα αναλύονται τα υπόλοιπα των απαιτήσεων και υποχρεώσεων της εταιρείας με τα συνδεδεμένα μέρη όπως αυτά ορίζονται από το Δ.Λ.Π. 24.

	Η ΕΤΑΙΡΕΙΑ	
Θυγατρικές:		
Απαιτήσεις από :	**31/12/12**	**31/12/11**
AUTOTECHNICA FLEET SERVICES LTD	11,978.00	478,223.34
DEMSTAR RENTALS (2005) LTD	309,124.79	240,198.11
AUTOTECHNICA SERBIA DOO	7,994.98	106,215.03
AUTOTECHNICA MONTENEGRO DOO	21,077.44	9,825.42
Σύνολο	**350,175.21**	**834,461.90**
Υποχρεώσεις προς :		
AUTOTECHNICA HELLAS ATEE	2,437,492.47	4,165,573.35
Σύνολο	**2,437,492.47**	**4,165,573.35**

	31/12/12	31/12/11
Έσοδα :		
Παροχή διοικοιτικής υποστήριξης & συμβουλευτικών υπηρεσιών		
AUTOTECHNICA HELLAS ATEE	1,125,616.02	1,145,494.30
AUTOTECHNICA FLEET SERVICES LTD	123,754.66	182,163.99
AUTOTECHNICA LTD	0.00	0.00
DEMSTAR RENTALS (2005) LTD	237,314.44	222,555.53
AUTOTECHNICA SERBIA DOO	112,674.77	71,215.03
AUTOTECHNICA MONTENEGRO DOO	29,189.49	9,825.42
Σύνολο	**1,628,549.38**	**1,631,254.27**
Έξοδα και αγορές :		
Συντήρηση & επισκευή αυτ/των		
AUTOTECHNICA HELLAS ATEE	13,230,287.28	15,083,223.15
Σύνολο	**13,230,287.28**	**15,083,223.15**
Εταιρίες Βασικού Μετόχου :		
Απαιτήσεις από :	**31/12/12**	**31/12/11**
ΤΕΧΝΟΚΑΡ ΑΒΕΕ	410.48	0.00
ΒΕΛΜΑΡ ΑΕΒΕ	136,411.48	190,177.50
ΒΑΚΑΡ ΑΒΕΕ	0.00	10,087.72
ΑΕΡΟΠΟΡΙΑ ΑΙΓΑΙΟΥ ΑΕ	5,293.90	23,184.77
Σύνολο	**142,115.86**	**223,449.99**
Υποχρεώσεις προς :		
ΤΕΧΝΟΚΑΡ ΑΒΕΕ	5,619.73	528,866.91
ΒΕΛΜΑΡ ΑΕΒΕ	27,620.00	34,893.35
ΒΑΚΑΡ ΑΒΕΕ	153.27	39,243.89
ΑΕΡΟΠΟΡΙΑ ΑΙΓΑΙΟΥ ΑΕ	12,879.95	89,940.58
Σύνολο	**46,272.95**	**692,944.73**

Έσοδα :	**31/12/12**	**31/12/11**
Πωλήσεις αυτ/των		
ΤΕΧΝΟΚΑΡ ΑΒΕΕ	0.00	0.00
ΒΕΛΜΑΡ ΑΕΒΕ	1,477,229.98	2,291,226.75
ΒΑΚΑΡ ΑΒΕΕ	0.00	219,091.10
Παροχή υπηρεσιών		
ΤΕΧΝΟΚΑΡ ΑΒΕΕ	1,154.72	855.12
ΒΕΛΜΑΡ ΑΕΒΕ	152,826.22	592.00
ΒΑΚΑΡ ΑΒΕΕ	834.40	7,440.55
ΑΕΡΟΠΟΡΙΑ ΑΙΓΑΙΟΥ ΑΕ	431,827.49	558,071.36
Ενοίκια		
ΤΕΧΝΟΚΑΡ ΑΒΕΕ	99,440.00	139,900.00
ΒΕΛΜΑΡ ΑΕΒΕ	54,320.00	68,150.00
ΒΑΚΑΡ ΑΒΕΕ	25,720.00	67,700.00
ΑΕΡΟΠΟΡΙΑ ΑΙΓΑΙΟΥ ΑΕ	664,468.31	551,685.97
Σύνολο	**2,907,821.12**	**3,904,712.85**

Έξοδα και αγορές :		
Αγορές (Κυρίως) -Συντήρηση αυτ/των		
ΤΕΧΝΟΚΑΡ ΑΒΕΕ	5,154,925.71	6,832,917.28
ΒΕΛΜΑΡ ΑΕΒΕ	7,618,503.85	9,528,148.44
ΒΑΚΑΡ ΑΒΕΕ	649,894.45	1,219,609.58
Παροχή υπηρεσιών		
ΑΕΡΟΠΟΡΙΑ ΑΙΓΑΙΟΥ ΑΕ	286,036.09	201,968.59
Ενοίκια		
ΒΕΛΜΑΡ ΑΕΒΕ	101,525.02	179,408.38
ΤΕΧΝΟΚΑΡ ΑΒΕΕ	47,166.67	
Σύνολο	**13,858,051.79**	**17,962,052.27**

Συγγενείς :	**31/12/12**	**31/12/11**
Απαιτήσειςαπό :		
SPORTSLAND SA	2,340.96	10,157.76
ΕΛΤΡΕΚΚΑ ΑΕ	8,071.81	0.00
Σύνολο	**10,412.77**	**10,157.76**
Υποχρεώσεις προς :		
SPORTSLAND SA	0.00	0.00
ΕΛΤΡΕΚΚΑ ΑΕ	8,129.98	4,540.92
Σύνολο	**8,129.98**	**4,540.92**

Έσοδα :	**31/12/12**	**31/12/11**
Παροχή υπηρεσιών		
ΕΛΤΡΕΚΚΑ ΑΕ	110,980.59	103,993.20
SPORTSLAND SA	9,757.34	12,000.00
Ενοίκια		
SPORTSLAND SA	2,160.00	2,160.00
Σύνολο	**122,897.93**	**118,153.20**
Έξοδα και αγορές :		
Ανταλλακτικά αυτ/των		
ΕΛΤΡΕΚΚΑ ΑΕ	48,277.88	44,216.10
Σύνολο	**48,277.88**	**44,216.10**

	Ο ΟΜΙΛΟΣ	
Εταιρίες Βασικού Μετόχου :		
Απαιτήσειςαπό :	**31/12/12**	**31/12/11**
ΤΕΧΝΟΚΑΡ ΑΒΕΕ	410.48	0.00
ΒΕΛΜΑΡ ΑΕΒΕ	145,751.18	190,177.50
ΒΑΚΑΡ ΑΒΕΕ	0.00	10,087.72
ΑΕΡΟΠΟΡΙΑ ΑΙΓΑΙΟΥ ΑΕ	5,293.90	23,184.77
Σύνολο	**151,455.56**	**223,449.99**
Υποχρεώσεις προς :	**31/12/12**	**31/12/11**
ΤΕΧΝΟΚΑΡ ΑΒΕΕ	10,297.46	594,436.41
ΒΕΛΜΑΡ ΑΕΒΕ	47,444.92	87,537.82
ΒΑΚΑΡ ΑΒΕΕ	579.23	103,554.10
ΑΕΡΟΠΟΡΙΑ ΑΙΓΑΙΟΥ ΑΕ	12,879.95	89,940.58
Σύνολο	**71,201.56**	**875,468.91**
Έσοδα :	**31/12/12**	**31/12/11**
Πωλήσεις αυτ/των		
ΤΕΧΝΟΚΑΡ ΑΒΕΕ	0.00	0.00
ΒΕΛΜΑΡ ΑΕΒΕ	1,477,229.98	2,291,226.75
ΒΑΚΑΡ ΑΒΕΕ	0.00	219,091.10
Παροχή υπηρεσιών		
ΤΕΧΝΟΚΑΡ ΑΒΕΕ	1,154.72	855.12
ΒΕΛΜΑΡ ΑΕΒΕ	272,230.60	592.00
ΒΑΚΑΡ ΑΒΕΕ	834.40	7,440.55
ΑΕΡΟΠΟΡΙΑ ΑΙΓΑΙΟΥ ΑΕ	431,827.49	558,071.36
Ενοίκια		
ΤΕΧΝΟΚΑΡ ΑΒΕΕ	99,440.00	139,900.00
ΒΕΛΜΑΡ ΑΕΒΕ	54,320.00	68,150.00
ΒΑΚΑΡ ΑΒΕΕ	25,720.00	67,700.00
ΑΕΡΟΠΟΡΙΑ ΑΙΓΑΙΟΥ ΑΕ	664,468.31	551,685.97
Σύνολο	**3,027,225.50**	**3,904,712.85**

Έξοδα και αγορές :		
Αγορές (Κυρίως) -Συντήρηση αυτ/των		
ΤΕΧΝΟΚΑΡ ΑΒΕΕ	5,264,461.40	6,950,202.69
ΒΕΛΜΑΡ ΑΕΒΕ	7,984,471.39	9,782,194.76
ΒΑΚΑΡ ΑΒΕΕ	662,231.29	1,334,820.75
Παροχή υπηρεσιών		
ΑΕΡΟΠΟΡΙΑ ΑΙΓΑΙΟΥ ΑΕ	286,036.09	201,968.59
Ενοίκια		
ΒΕΛΜΑΡ ΑΕΒΕ	169,694.99	251,409.72
ΤΕΧΝΟΚΑΡ ΑΒΕΕ	47,166.67	0.00
Σύνολο	**14,414,061.83**	**18,520,596.51**

Συγγενείς :	**31/12/12**	**31/12/11**
Απαιτήσειςαπό :		
SPORTSLAND SA	2,340.96	10,157.76
ΕΛΤΡΕΚΚΑ ΑΕ	8,071.81	0.00
Σύνολο	**10,412.77**	**10,157.76**

Υποχρεώσεις προς :		
ΕΛΤΡΕΚΚΑ ΑΕ	345,423.95	315,099.99
Σύνολο	**345,423.95**	**315,099.99**

Έσοδα :	**31/12/12**	**31/12/11**
Παροχή υπηρεσιών		
ΕΛΤΡΕΚΚΑ ΑΕ	110,980.59	103,993.20
SPORTSLAND SA	9,757.34	12,000.00
Ενοίκια		
SPORTSLAND SA	2,160.00	2,160.00
Σύνολο	**122,897.93**	**118,153.20**

Έξοδα και αγορές :		
Ανταλλακτικά αυτ/των		
ΕΛΤΡΕΚΚΑ ΑΕ	1,069,002.65	1,028,397.67
Σύνολο	**1,069,002.65**	**1,028,397.67**

ΣΤ. ΔΙΚΤΥΟ – ΕΝΣΩΜΑΤΑ ΠΑΓΙΑ

Η Autohellas ATEE και η θυγατρική της στην Ελλάδα Autotechnica Hellas ATEE, λειτουργεί μέσα από ένα δίκτυο 80 περίπου σημείων πώλησης, 20 από τα οποία σε αεροδρόμια και 7 σημεία κάθετης εξυπηρέτησης. Αρκετές από τις εγκαταστάσεις αυτές είναι ιδιοκτησίας της. Πιο συγκεκριμένα :

1) Οικόπεδο στην Κέρκυρα τοποθεσίας Τριπουλέικα έκτασης τ.μ. 2.275 αξίας βιβλίων ευρώ 402.608,50 και αξία ανεγερθέντος κτιρίου γραφείων και γκαράζ (τ.μ. 190) ευρώ 101.594,29 ήτοι συνολική αξία ακινήτου ευρώ 504.202,79.

2) Κατάστημα (ισόγειο τ.μ. 65 – υπόγειο τ.μ. 70) 6/10 εξ αδιαιρέτου επί της Λεωφ. Συγγρού 12, μετά του αναλογούντος οικοπέδου συνολικής αξίας βιβλίων ευρώ 102.147,75 (αξία κτιρίων ευρώ 53.979,84 αξία οικοπέδου ευρώ 48.167,91).

3) Ακίνητο επί της 25ης Αυγούστου 34 Ηρακλείου Κρήτης (τ.μ. οικοπέδου 48,12) αξίας βιβλίων ευρώ 146.887,16 και αξία κτιρίου ευρώ 231.992,22 (τ.μ. 206,64) ήτοι συνολικής αξίας ευρώ 378.879,39.

4) Οικόπεδο εις την περιοχή Πυλαία Θες/νίκης τ.μ. 5.170, αξίας βιβλίων ευρώ 811.189,44 και αξία ανεγερθέντος κτιρίου γραφείων και γκαράζ (τ.μ. 1991) ευρώ 758.763,59 ήτοι συνολική αξία ακινήτου ευρώ 1.569,953,03.

5) Οικόπεδο στην Μύκονο τοποθεσία «ΟΜΒΡΟΔΕΚΤΗΣ» έκτασης τ.μ. 6.884,93 αξίας βιβλίων ευρώ 394.654,39 και αξία ανεγερθέντος κτιρίου τ.μ. 604 ευρώ 348.423,20 ήτοι συνολικής αξίας ακινήτου ευρώ 743.077,59.

6) Κατάστημα (ισόγειο τ.μ. 44,50 με πατάρι τ.μ. 21 και αποθήκη τ.μ. 44,50) στον Πειραιά επί της συμβολής των οδών Αγίου Νικολάου και Ακτής Μιαούλη αριθμός 67 μετά του αναλογούντος οικοπέδου συνολικής αξίας βιβλίων ευρώ 155.102,38 (αξία κτιρίου ευρώ 113.924,19 και αξία οικοπέδου ευρώ 41.178,19).

7) Υπόγεια αποθήκη στο Αμαρούσιο Αττικής επί της οδού Αγίου Θωμά 12 τ.μ. 89 μετά αναλογούντος οικοπέδου τ.μ. 52,82 συνολικής αξίας βιβλίων ευρώ 61.668,44 (αξία κτιρίου ευρώ 16.343,14 αξία οικοπέδου ευρώ 45.325,30).

8) Οικόπεδο στη Κρεμαστή Ρόδου έκτασης 9.070 τ.μ. αξία βιβλίων ευρώ 526.060,00 και αξία ανεγερθέντος κτιρίου γραφείων και γκαράζ τ.μ. 439,73 ευρώ 173.621,92 ήτοι συνολική αξία ακινήτου ευρώ 699.681,92.

9) Οικόπεδο επί της οδού Βιλτανιώτη 33 (γέφυρα Γκόλτσι ή Βαρειές) Κηφισιά τ.μ. 10.545,65 αξία βιβλίων ευρώ 5.407.494,17 αξία ανεγερθέντος κτιρίου-γκαράζ τ.μ. 3.796 ευρώ 746.446,08 ήτοι συνολική αξία ακινήτου ευρώ 6.153.940,25.

10) Οικόπεδο επί της οδού Βιλτανιώτη 31 (γέφυρα Γκόλτσι ή Βαρειές) Κηφισιά τ.μ. 11.290 αξία Βιβλίων ευρώ 6.851.769,54,στο οποίο ανεγέρθηκαν κτίρια τ.μ. 18.342,51 αξίας βιβλίων ευρώ 12.363.942,19, ήτοι συνολική αξία ακινήτου ευρώ 19.215.711,73.

11) Κατάστημα ισόγειο στον Άγιο Νικόλαο Κρήτης επί της Ακτής Ιωσήφ Κουνδούρου 14-15 τ.μ. 42,06 μετά αναλογούντος οικοπέδου τ.μ. 79,02 συνολικής αξίας βιβλίων ευρώ 194.082,44 (αξία κτιρίου ευρώ 21.137,19 και οικοπέδου ευρώ 172.945,25).

12) Αγροτεμάχια στην Παιανία θέση Πούσι-Λέδι τ.μ. 43.635,83 αξίας βιβλίων ευρώ 10.458.633,22 και διαμόρφωσης χώρου ευρώ 415.222,45, ήτοι συνολική αξία ευρώ 10.873.855,67.

13) Κατάστημα (ισόγειο τ.μ.75 και υπόγειο τ.μ.105) στην Αθήνα επί της συμβολής των οδών Β.Σοφίας 71 και Μ.Πετράκη μετά του αναλογούντος οικοπέδου συνολικής αξίας βιβλίων ευρώ 163.088,48 (αξία κτιρίου ευρώ 90.413,77 και αξία οικοπέδου ευρώ 72.674,71).

14) Οικόπεδα στην Λακύθρα Κεφαλλονιάς, Συνοικία Αλυπραντάτα τ.μ. 3.600 και τ.μ. 1.677 συνολικής αξίας ευρώ175.483,14, μεταλλικό κτίριο (στέγαστρο), τ.μ. 214,50 και αποθήκη τ.μ. 25 αξίας ευρώ 26.530,44, ήτοι συνολική αξία ακινήτου ευρώ 202.013,58.

15) Αγροτεμάχιο στην θέση « Άσπρα Χώματα» (Μαντραγούρα) στο Κορωπί Αττικής, τ.μ. 10.253 αξίας βιβλίων ευρώ 831.371,29 μετά ημιτελούς οικοδομής τ.μ. 300 αξίας βιβλίων ευρώ 161.007,41, ήτοι συνολική αξία ευρώ 992.378,70.

16) ικόπεδο στη θέση Μαντραγούρα στο Κορωπί Αττικής τ.μ. 3.698,05 αξίας βιβλίων ευρώ 83.206,12.

17) Οικόπεδο στη ΒΙ.ΠΑ. Κηφισιάς, τ.μ. 386,10 αξίας βιβλίων ευρώ 162.451,57.

18) Οικόπεδο στα Χανιά Κρήτης, τ.μ. 15.182,72, αξίας βιβλίων ευρώ 675.620,00.

19) Οικόπεδο στην Παιανία τ.μ. 10.036,30, αξίας βιβλίων ευρώ 3.237.952,32 και αξίας βιβλίων κτιρίου τ.μ. 5.698 ευρώ 3.032.725,70, ήτοι συνολική αξία ακινήτου ευρώ 6.270.678,02.

20) Το σύνολο των αυτοκινήτων στις 31.12.2012 είχαν αξία κτήσεως 271.965.579,18 ευρώ.

Ο μέγιστος αριθμός των υπό διαχείριση αυτοκινήτων ήταν 22.840 κατά την διάρκεια του Αυγούστου.

Δεν υπάρχουν υποθήκες , προσημειώσεις και οποιαδήποτε άλλα βάρη επί των ενσώματων παγίων.

Ζ. ΠΛΗΡΟΦΟΡΗΣΗ ΣΥΜΦΩΝΑ ΜΕ ΤΟ ΑΡΘΡΟ 4, ΠΑΡ.7 Ν. 3556/2007

Ι. Διάρθρωση μετοχικού κεφαλαίου της Εταιρίας

Το μετοχικό κεφάλαιο της εταιρίας ανέρχεται σε έντεκα εκατομμύρια εξακόσιες τριάντα πέντε χιλιάδες διακόσια Ευρώ (11.635.200 Ευρώ), διαιρούμενο σε τριάντα έξι εκατομμύρια τριακόσιες εξήντα χιλιάδες κοινές ονομαστικές μετοχές με δικαίωμα ψήφου (36.360.000 μετοχές), ονομαστικής αξίας τριάντα δυο λεπτών (0,32 Ευρώ) η κάθε μία.

Οι μετοχές της Εταιρίας είναι εισηγμένες προς διαπραγμάτευση στην Αγορά Αξιών του Χρηματιστηρίου Αθηνών (Κατηγορία «Μεσαίας Κεφαλαιοποίησης»).

Τα δικαιώματα των μετόχων της Εταιρίας που πηγάζουν από τη μετοχή της είναι ανάλογα με το ποσοστό του κεφαλαίου, στο οποίο αντιστοιχεί η καταβλημένη αξία της μετοχής. Κάθε μετοχή παρέχει όλα τα δικαιώματα που προβλέπει ο νόμος και το καταστατικό της, και ειδικότερα:

• το δικαίωμα επί του μερίσματος από τα ετήσια ή τα κατά την εκκαθάριση κέρδη της Εταιρίας.

Αφού κρατηθεί τακτικό αποθεματικό σύμφωνα με το άρθρο 44 του Ν.2190/1920 και καταβληθεί το μέρισμα του άρθρου 3 του α.ν. 148/1967, τα εναπομείναντα κέρδη διατίθενται σύμφωνα με την απόφαση της τακτικής Γενικής Συνέλευσης. Κατά τα λοιπά ως προς τα ζητήματα της διάθεσης κερδών εφαρμόζονται οι διατάξεις του Κ.Ν. 2190/1920 όπως ισχύει.

• το δικαίωμα ανάληψης της εισφοράς κατά την εκκαθάριση ή, αντίστοιχα, της απόσβεσης κεφαλαίου που αντιστοιχεί στη μετοχή, εφόσον αυτό αποφασισθεί από τη Γενική Συνέλευση,

• το δικαίωμα προτίμησης σε κάθε αύξηση του μετοχικού κεφαλαίου της Εταιρίας με μετρητά και την ανάληψη νέων μετοχών,

• το δικαίωμα λήψης αντιγράφου των οικονομικών καταστάσεων και των εκθέσεων των ορκωτών ελεγκτών και του Διοικητικού Συμβουλίου της Εταιρίας.

• το δικαίωμα συμμετοχής στη Γενική Συνέλευση, το οποίο εξειδικεύεται στα εξής επιμέρους δικαιώματα: νομιμοποίησης, παρουσίας, συμμετοχής στις συζητήσεις, υποβολής προτάσεων σε θέματα της ημερήσιας διάταξης, καταχώρησης των απόψεων στα πρακτικά και ψήφου.

• Η Γενική Συνέλευση των μετόχων της Εταιρίας διατηρεί όλα τα δικαιώματά της κατά τη διάρκεια της εκκαθάρισης.

Η ευθύνη των μετόχων της Εταιρίας περιορίζεται στην ονομαστική αξία των μετοχών που κατέχουν.

ΙΙ. Περιορισμοί στη μεταβίβαση των μετοχών της Εταιρίας

Η μεταβίβαση των μετοχών της Εταιρίας γίνεται όπως ορίζει ο Νόμος και δεν υφίστανται εκ του καταστατικού της περιορισμοί στη μεταβίβασή τους, δεδομένου μάλιστα ότι πρόκειται για άυλες μετοχές εισηγμένες στο Χρηματιστήριο Αθηνών.

ΙΙΙ. Σημαντικές άμεσες ή έμμεσες συμμετοχές κατά την έννοια του άρθρου 4, παρ. 7 του Ν.3556/2007

Την 31.12.2012 οι κατωτέρω μέτοχοι κατείχαν ποσοστό μεγαλύτερο του 5% του συνόλου των δικαιωμάτων ψήφου της Εταιρίας: Θεόδωρος Βασιλάκης 58,16% και Εμμανουέλλα Βασιλάκη 9,53%.

IV. Μετοχές παρέχουσες ειδικά δικαιώματα ελέγχου

Δεν υφίστανται μετοχές της Εταιρίας που παρέχουν στους κατόχους τους ειδικά δικαιώματα ελέγχου.

V. Περιορισμοί στο δικαίωμα ψήφου

Δεν προβλέπονται στο καταστατικό της Εταιρίας περιορισμοί του δικαιώματος ψήφου που απορρέουν από τις μετοχές της.

VI. Συμφωνίες μετόχων της Εταιρίας

Δεν έχει περιέλθει σε γνώση της εταιρίας ύπαρξη συμφωνιών μεταξύ των μετόχων της, οι οποίες συνεπάγονται περιορισμούς στη μεταβίβαση των μετοχών της ή στην άσκηση των δικαιωμάτων ψήφου που απορρέουν από τις μετοχές της.

VII. Κανόνες διορισμού και αντικατάστασης μελών Δ.Σ. και τροποποίησης καταστατικού

Το Διοικητικό Συμβούλιο αποτελείται από πέντε μέχρι εννέα μέλη, εκλέγεται από την Γενική Συνέλευση με πενταετή θητεία, η οποία δεν μπορεί σε κάθε περίπτωση να υπερβεί τα έξι έτη.

Οι κανόνες που προβλέπει το καταστατικό της Εταιρίας για το διορισμό και την αντικατάσταση των μελών του Διοικητικού Συμβουλίου της και την τροποποίηση των διατάξεών του δεν διαφοροποιούνται από τα προβλεπόμενα στον Κ.Ν. 2190/1920 όπως ισχύει.

VIII. Αρμοδιότητα του Δ.Σ. για την έκδοση νέων ή για την αγορά ιδίων μετοχών

Σύμφωνα με τις διατάξεις του άρθρου 13 παρ. 1 στοιχ. β) του Κ.Ν. 2190/1920, το Διοικητικό Συμβούλιο της Εταιρίας έχει το δικαίωμα, κατόπιν σχετικής απόφασης της Γενικής Συνέλευσης που υπόκειται στις διατυπώσεις δημοσιότητας του άρθρου 7β του Κ.Ν. 2190/1920, να αυξάνει το μετοχικό κεφάλαιο της Εταιρίας με την έκδοση νέων μετοχών, με απόφασή του που λαμβάνεται με πλειοψηφία τουλάχιστον των δύο τρίτων (2/3) του συνόλου των μελών του. Στην περίπτωση αυτή, το μετοχικό κεφάλαιο μπορεί να αυξάνεται μέχρι το ποσό του κεφαλαίου που είναι καταβλημένο κατά την ημερομηνία που χορηγήθηκε στο Διοικητικό Συμβούλιο η εν λόγω εξουσία από τη Γενική Συνέλευση. Η ως άνω εξουσία του Διοικητικού Συμβουλίου μπορεί να ανανεώνεται από τη Γενική Συνέλευση για χρονικό διάστημα που δεν υπερβαίνει την πενταετία για κάθε ανανέωση.

Σύμφωνα με το άρθρο 16, παρ.1 και 2 του Κ.Ν. 2190/1920 η εταιρεία μπορεί να αποκτήσει δικές της μετοχές μόνο όμως μετά από έγκριση της Γενικής Συνέλευσης η οποία ορίζει τους όρους και τις προϋποθέσεις των προβλεπόμενων αποκτήσεων και ιδίως τον ανώτατο αριθμό μετοχών που είναι δυνατόν να αποκτηθούν, τη διάρκεια για την οποία χορηγείται η έγκριση, η οποία δεν μπορεί να υπερβαίνει τους είκοσι τέσσερις (24) μήνες. Οι αποκτήσεις αυτές γίνονται με ευθύνη των μελών του Διοικητικού Συμβουλίου.

IX. Σημαντικές συμφωνίες που τίθενται σε ισχύ, τροποποιούνται ή λήγουν σε περίπτωση αλλαγής ελέγχου κατόπιν δημόσιας πρότασης

Δεν υφίστανται συμφωνίες, οι οποίες τίθενται σε ισχύ, τροποποιούνται ή λήγουν σε περίπτωση αλλαγής στον έλεγχο της Εταιρίας κατόπιν δημόσιας πρότασης.

X. Συμφωνίες με μέλη του Διοικητικού Συμβουλίου ή το προσωπικό της Εταιρίας

Δεν υπάρχουν συμφωνίες της Εταιρίας με μέλη του Διοικητικού Συμβουλίου της ή με το προσωπικό της, οι οποίες να προβλέπουν την καταβολή αποζημίωσης ειδικά σε περίπτωση παραίτησης ή απόλυσης χωρίς βάσιμο λόγο ή τερματισμού της θητείας ή της απασχόλησής τους εξαιτίας δημόσιας πρότασης.

Η. ΕΠΕΞΗΓΗΜΑΤΙΚΗ ΕΚΘΕΣΗ ΕΠΙ ΤΩΝ ΠΡΟΣΘΕΤΩΝ ΠΛΗΡΟΦΟΡΙΩΝ ΤΟΥ ΑΡΘΡ.4, ΠΑΡ.7 ΤΟΥ Ν.3556/2007

Αναφορικά με τις πληροφορίες της παραγράφου Ζ, σημειώνουμε τα παρακάτω γεγονότα που έγιναν κατά την περίοδο από 01.01.2012 έως 31.12.2012.

Σημαντικές συμμετοχές άμεσες ή έμμεσες

Την 31.12.2012 οι κατωτέρω μέτοχοι κατείχαν ποσοστό μεγαλύτερο του 5% του συνόλου των δικαιωμάτων ψήφου της Εταιρίας: Θεόδωρος Βασιλάκης 58,16% και Εμμανουέλλα Βασιλάκη 9,53%.

Οι ανωτέρω μέτοχοι μετέβαλαν το ποσοστό συμμετοχής τους εντός της χρήσης του 2012 και ειδικότερα ο κος Θεόδωρος Βασιλάκης από 58,15% σε 58,16%.

Θ. ΜΕΡΙΣΜΑΤΙΚΗ ΠΟΛΙΤΙΚΗ

Το Διοικητικό Συμβούλιο προτείνει για την χρήση 2013 (κέρδη χρήσεως 2012) τη διανομή μερίσματος ίσο με € 0,12 ανά μετοχή. Η απόφαση αυτή τελεί υπό την έγκριση της επόμενης Τακτικής Γενικής Συνέλευσης.

Ι. ΣΗΜΑΝΤΙΚΑ ΓΕΓΟΝΟΤΑ ΜΕΤΑ ΤΗΝ ΛΗΞΗ ΤΗΣ ΧΡΗΣΗΣ

Από την ημερομηνία του Ισολογισμού μέχρι και την έγκριση των Οικονομικών Καταστάσεων από το Διοικητικό Συμβούλιο, δεν υπήρξαν γεγονότα που να επηρεάζουν σημαντικά τις καταστάσεις αυτές.

Με βάση τα προαναφερθέντα, την έκθεση ελέγχου του Ορκωτού Ελεγκτή Λογιστή καθώς και τις ετήσιες οικονομικές καταστάσεις της 31ης Δεκεμβρίου 2012, θεωρούμε ότι έχετε στη διάθεσή σας, όλα τα απαραίτητα στοιχεία για να προχωρήσετε στην έγκριση των ετήσιων Οικονομικών Καταστάσεων της χρήσης που έληξε 31η Δεκεμβρίου 2012 και στην απαλλαγή του Διοικητικού Συμβουλίου και των ελεγκτών από κάθε ευθύνη.

Κηφισιά, 26 Μαρτίου 2013

Το Διοικητικό Συμβούλιο

Ο Πρόεδρος του Διοικητικού Συμβουλίου

Θεόδωρος Βασιλάκης

7.1 Συνοπτικά οικονομικά στοιχεία και πληροφορίες 12μήνου 2012.

AUTOHELLAS ANΩΝΥΜΟΣ ΤΟΥΡΙΣΤΙΚΗ ΚΑΙ ΕΜΠΟΡΙΚΗ ΕΤΑΙΡΕΙΑ (HERTZ)
ΑΡ.Μ.Α.Ε. 851/06/Β/86/43
Βιλτανιώτη 31, Κηφισιά
ΣΤΟΙΧΕΙΑ ΚΑΙ ΠΛΗΡΟΦΟΡΙΕΣ ΧΡΗΣΗΣ
από 01η Ιανουαρίου 2012 έως 31 Δεκεμβρίου 2012
(δημοσιευόμενα βάσει του ν.2190/20, άρθρο 135 για επιχειρήσεις που συντάσσουν ετήσιες οικονομικές καταστάσεις, ενοποιημένες και μη, κατά τα Δ.Π.Χ.Α.)

Τα παρακάτω στοιχεία και πληροφορίες, που προκύπτουν από τις οικονομικές καταστάσεις, στοχεύουν σε μία γενική ενημέρωση για την οικονομική κατάσταση και τα αποτελέσματα της AUTOHELLAS A.T.E.E. Συνιστούμε επομένως στον αναγνώστη, πριν προβεί σε οποιαδήποτε είδους επενδυτική επιλογή ή άλλη συναλλαγή με την εταιρία, να ανατρέξει στη διεύθυνση διαδικτύου της εταιρίας, όπου αναρτώνται οι οικονομικές καταστάσεις καθώς και η έκθεση ελέγχου του ορκωτού ελεγκτή λογιστή).

ΣΤΟΙΧΕΙΑ ΕΠΙΧΕΙΡΗΣΗΣ :
Αρμόδια Υπηρεσία-Νομαρχία : Υπουργείο Ανάπτυξης
Διεύθυνση Διαδικτύου : www.hertz.gr
Ημερομηνία έγκρισης από το Διοικητικό Συμβούλιο των ετήσιων Οικονομικών Καταστάσεων : 26 Μαρτίου 2013
Ορκωτός ελεγκτής λογιστής : Μιχαήλ Ζαχαριουδάκης (Α.Μ. 1391)
Ελεγκτική εταιρεία : ΕΜΕΑ ΕΛΕΓΚΤΙΚΗ Α.Ε. (Α.Μ.155)
Τύπος έκθεσης ελέγχου ελεκτών : Με σύμφωνη γνώμη

Σύνθεση Διοικητικού Συμβουλίου:
Θεόδωρος Βασιλάκης, Πρόεδρος, Εκτελεστικό Μέλος
Ευτύχιος Βασιλάκης, Αντιπρόεδρος, Δ/νων Σύμβουλος, Εκτελεστικό Μέλος
Εμμανουήλλο Βασιλάκη, Εκτελεστικό Μέλος
Δημήτριος Μαγγιώρος, Εκτελεστικό Μέλος
Γαρυφαλιά Πελεκάνου, Εκτελεστικό Μέλος
Ιωάννης Πρωτοπαπαδάκης, Εκτελεστικό Μέλος
Γεώργιος Βασιλάκης, Μη εκτελεστικό μέλος
Σπύρος Φλέγγας, Ανεξάρτητο μη εκτελεστικό μέλος
Στέφανος Κοτσώλης, Ανεξάρτητο μη εκτελεστικό μέλος

ΣΤΟΙΧΕΙΑ ΚΑΤΑΣΤΑΣΗΣ ΟΙΚΟΝΟΜΙΚΗΣ ΘΕΣΗΣ

Ποσά εκφρασμένα σε €

	ΟΜΙΛΟΣ		ΕΤΑΙΡΕΙΑ	
	31/12/2012	**31/12/2011**	**31/12/2012**	**31/12/2011**
ΕΝΕΡΓΗΤΙΚΟ				
Ιδιοχρησιμοποιούμενα ενσώματα πάγια στοιχεία	242,320,465.72	285,042,267.47	195,784,148.93	238,927,336.94
Επενδύσεις σε ακίνητα	10,308,208.93	13,440,419.59	13,635,410.20	17,832,812.35
Αύλα περιουσιακά στοιχεία	995,375.07	229,636.25	146,117.61	118,818.33
Λοιπά μη κυκλοφορούντα περιουσιακά στοιχεία	21,260,331.05	16,316,434.73	36,342,399.36	30,525,894.78
Αποθέματα	1,200,884.87	1,099,004.71	92,131.47	76,252.30
Απαιτήσεις από πελάτες	22,554,430.97	26,521,336.32	17,608,091.66	20,727,073.69
Λοιπά κυκλοφορούντα περιουσιακά στοιχεία	117,831,134.23	100,651,128.04	107,760,434.00	92,922,236.96
ΣΥΝΟΛΟ ΕΝΕΡΓΗΤΙΚΟΥ	**416,470,830.84**	**443,300,227.11**	**371,368,733.23**	**401,130,425.35**
ΙΔΙΑ ΚΕΦΑΛΑΙΑ ΚΑΙ ΥΠΟΧΡΕΩΣΕΙΣ				
Μετοχικό Κεφάλαιο	11,635,200.00	11,635,200.00	11,635,200.00	11,635,200.00
Λοιπά στοιχεία Ιδίων Κεφαλαίων	125,056,802.01	127,782,698.40	105,872,252.67	110,586,875.43
Σύνολο Ιδίων Κεφαλαίων Ιδιοκτητών Μητρικής (α)	136,692,002.01	139,417,898.40	117,507,452.67	122,222,075.43
Δικαιώματα Μειοψηφίας (β)	0.00	0.00	0.00	0.00
Σύνολο Ιδίων Κεφαλαίων (γ)=(α) + (β)	**136,692,002.01**	**139,417,898.40**	**117,507,452.67**	**122,222,075.43**
Μακροπρόθεσμες δανειακές υποχρεώσεις	44,097,639.56	174,842,382.55	33,750,000.00	169,829,999.85
Προβλέψεις / Λοιπές μακροπρόθεσμες υποχρεώσεις	25,591,943.05	28,235,526.67	24,054,568.08	27,413,197.03
Βραχυπρόθεσμες δανειακές υποχρεώσεις	180,156,705.27	64,122,377.24	171,215,999.81	50,000,000.00
Λοιπές Βραχυπρόθεσμες υποχρεώσεις	29,932,540.95	36,682,042.25	24,840,712.67	31,665,153.04
Σύνολο υποχρεώσεων (δ)	279,778,828.83	303,882,328.71	253,861,280.56	278,908,349.92
ΣΥΝΟΛΟ ΙΔΙΩΝ ΚΕΦΑΛΑΙΩΝ & ΥΠΟΧΡΕΩΣΕΩΝ (γ) + (δ)	**416,470,830.84**	**443,300,227.11**	**371,368,733.23**	**401,130,425.35**

ΣΤΟΙΧΕΙΑ ΚΑΤΑΣΤΑΣΗΣ ΣΥΝΟΛΙΚΩΝ ΕΣΟΔΩΝ ΧΡΗΣΗΣ 2012

Ποσά εκφρασμένα σε €

	ΟΜΙΛΟΣ		ΕΤΑΙΡΕΙΑ	
	01.01-31.12.12	**01.01-31.12.11**	**01.01-31.12.12**	**01.01-31.12.11**
Κύκλος εργασιών	151,982,417.12	172,711,587.58	122,469,916.35	143,506,213.29
Μικτά Κέρδη	31,513,278.75	34,589,568.88	20,120,463.16	21,823,411.05
Κέρδη /Ζημιές προ φόρων, χρηματοδοτικών και επενδυτικών αποτελεσμάτων	18,493,027.30	22,177,061.22	14,114,760.50	16,174,191.93
Κέρδη/ζημίες προ φόρων	**11,487,632.10**	**14,333,819.82**	**9,001,902.43**	**10,253,751.90**
Κέρδη/ζημίες μετά από φόρους (Α)	**8,098,911.75**	**13,365,053.51**	**6,750,965.38**	**9,708,083.58**
Ιδιοκτήτες μητρικής	8,098,911.75	13,365,053.51	—	—
Δικαιώματα μειοψηφίας	0.00	0.00	—	—
Λοιπά συνολικά έσοδα μετά από φόρους (Β)	**-5,250,915.16**	**-5,170,563.15**	**-5,897,415.16**	**-5,170,563.15**
Συγκεντρωτικά συνολικά έσοδα μετά από φόρους (Α) +(Β)	**2,847,996.59**	**8,194,490.36**	**853,550.22**	**4,537,520.43**
Ιδιοκτήτες μητρικής	2,847,996.59	8,194,490.36	—	—
Δικαιώματα μειοψηφίας	0.00	0.00	—	—
Κέρδη (ζημίες) μετά από φόρους ανά μετοχή - βασικά	**0.2229**	**0.3676**	**0.1858**	**0.2670**
Προτεινόμενο μέρισμα ανά μετοχή	**—**	**—**	**0.12**	**0.15**
Κέρδη /Ζημιές προ φόρων, χρηματοδοτικών, επενδυτικών αποτελεσμάτων και συνολικών αποσβέσεων	**71,063,513.00**	**76,825,487.28**	**55,634,518.87**	**61,393,301.32**

ΣΤΟΙΧΕΙΑ ΚΑΤΑΣΤΑΣΗΣ ΜΕΤΑΒΟΛΩΝ ΙΔΙΩΝ ΚΕΦΑΛΑΙΩΝ ΧΡΗΣΗΣ 2012

Ποσά εκφρασμένα σε €

	ΟΜΙΛΟΣ		ΕΤΑΙΡΕΙΑ	
	31/12/2012	**31/12/2011**	**31/12/2012**	**31/12/2011**
Σύνολο ιδίων κεφαλαίων έναρξης περιόδου (01.01.2012 και 01.01.2011 αντίστοιχα)	139,417,898.40	131,226,048.04	122,222,075.43	117,684,555.00
Συγκεντρωτικά συνολικά έσοδα μετά από φόρους	2,847,996.59	8,194,490.36	853,550.22	4,537,520.43
Αύξηση μετοχικού κεφαλαίου	-5,720.00	-2,640.00	0.00	0.00
Διανεμηθέντα μερίσματα	-5,454,000.00	0.00	-5,454,000.00	0.00
Ίδιες μετοχές	-114,172.98	0.00	-114,172.98	0.00
Σύνολο ιδίων κεφαλαίων λήξης περιόδου (31.12.2012 και 31.12.2011 αντίστοιχα)	**136,692,002.01**	**139,417,898.40**	**117,507,452.67**	**122,222,075.43**

Κηφισιά, 26 Μαρτίου 2013

Ο ΠΡΟΕΔΡΟΣ ΤΟΥ Δ.Σ.	Ο ΑΝΤΙΠΡΟΕΔΡΟΣ ΤΟΥ Δ.Σ. & ΔΙΕΥΘΥΝΩΝ ΣΥΜΒΟΥΛΟΣ	Η ΔΙΕΥΘΥΝΤΡΙΑ ΟΙΚΟΝΟΜΙΚΩΝ ΥΠΗΡΕΣΙΩΝ	Ο ΠΡΟΪΣΤΑΜΕΝΟΣ ΛΟΓΙΣΤΗΡΙΟΥ
ΘΕΟΔΩΡΟΣ ΕΥΤ.ΒΑΣΙΛΑΚΗΣ ΑΔΤ ΑΚ 031549	ΕΥΤΥΧΙΟΣ ΘΕΟΔ.ΒΑΣΙΛΑΚΗΣ ΑΔΤ Χ 679379	ΓΑΡΥΦΑΛΛΙΑ ΑΓΓ. ΠΕΛΕΚΑΝΟΥ ΑΔΤ Σ 106973	ΚΩΝΣΤΑΝΤΙΝΟΣ ΦΩΤ. ΣΙΑΜΠΑΝΗΣ ΑΔΤ Φ 093095 ΑΜ Αδείας Ο.Ε.Ε. 12816/Α΄Τάξης

ΣΤΟΙΧΕΙΑ ΚΑΤΑΣΤΑΣΗΣ ΤΑΜΙΑΚΩΝ ΡΟΩΝ

(ΤΗΣ ΠΕΡΙΟΔΟΥ ΑΠΟ 1 ΙΑΝΟΥΑΡΙΟΥ ΜΕΧΡΙ 31 ΔΕΚΕΜΒΡΙΟΥ 2012)
Ποσά εκφρασμένα σε €

	ΟΜΙΛΟΣ		ΕΤΑΙΡΕΙΑ	
	01.01-31.12.12	**01.01-31.12.11**	**01.01-31.12.12**	**01.01-31.12.11**
Λειτουργικές δραστηριότητες				
Κέρδη προ φόρων	11,487,632.10	14,333,819.82	9,001,902.43	10,253,751.90
Πλέον/μείον προσαρμογές για:				
Αποσβέσεις	52,570,485.70	54,648,426.06	41,519,758.37	45,219,109.39
Αναπροσαρμογή ακινήτων	1,324,657.20	0.00	1,324,657.20	0.00
Απομειώσεις ενσώματων πάγιων περιουσιακών στοιχείων	0.00	1,360,628.84	0.00	1,085,977.19
Προβλέψεις	373,214.42	1,650,311.54	0.00	1,359,204.91
Συναλλαγματικές διαφορές	0.00	-28,649.20	0.00	0.00
Αποτελέσματα (κέρδη) επενδυτικής δραστηριότητας	-1,937,494.43	-3,968,616.08	-36,300.96	-2,840,865.65
Χρεωστικοί τόκοι και συναφή έξοδα	4,608,860.29	5,939,705.01	3,583,211.42	4,839,898.43
Μερίδιο αποτελέσματος σε συγγενείς εταιρίες	866,888.26	548,343.14	0.00	0.00
Πλέον/ μείον προσαρμογές για μεταβολές λογαριασμών κεφαλαίου κίνησης ή που σχετίζονται με τις λειτουργικές δραστηριότητες:				
Μείωση / (αύξηση) αποθεμάτων	-95,669.68	-128,061.47	-15,879.17	-12,040.80
Μείωση / (αύξηση) απαιτήσεων	7,094,294.35	3,477,275.53	4,439,812.51	4,539,696.68
(Μείωση) / αύξηση υποχρεώσεων (πλην τραπεζών)	-6,403,610.32	-7,763,332.77	-4,226,955.19	-7,534,445.10
Αγορές αυτοκινήτων	-48,033,385.61	-75,741,563.91	-32,847,024.97	-59,300,829.54
Πωλήσεις αυτοκινήτων	26,369,083.05	36,225,635.76	21,692,773.88	32,443,571.73
Μείον:				
Χρεωστικοί τόκοι και συναφή έξοδα καταβεβλημένα	-9,852,691.20	-9,390,712.79	-8,463,848.86	-7,952,030.48
Καταβεβλημένοι φόροι	-3,118,309.78	-5,420,509.12	-2,557,391.07	-5,024,954.54
Σύνολο εισροών / (εκροών) από λειτουργικές δραστηριότητες (α)	**35,253,954.35**	**15,742,700.36**	**33,414,715.59**	**17,076,044.12**
Επενδυτικές δραστηριότητες				
Απόκτηση θυγατρικών, συγγενών, κοινοπραξιών και λοιπών επενδύσεων	-1.658.016.15	-4.266.352.49	-1.658.016.15	-9.763.352.49
Αγορά ενσώματων και άυλων παγίων περιουσιακών στοιχείων	-1,208,645.56	-4,555,574.47	-989,929.15	-4,462,796.00
Αγορά επενδυτικών ακινήτων	0.00	-3,793,624.09	0.00	-3,793,624.09
Εισπράξεις από πωλήσεις ενσώματων παγίων	1,285,716.51	737,584.42	1,284,999.78	737,577.60
Πώληση επενδυτικών ακινήτων	0.00	241,619.76	0.00	241,619.76
Τόκοι εισπραχθέντες	3,228,662.57	4,098,204.14	2,865,469.10	3,993,594.17
Μερίσματα εισπραχθέντα	8,325.93	5,435.59	8,325.93	5,435.59
Σύνολο εισροών / (εκροών) από επενδυτικές δραστηριότητες (β)	**1,656,043.30**	**-7,532,707.14**	**1,510,849.51**	**-13,041,545.46**
Χρηματοδοτικές δραστηριότητες				
Εισπράξεις από εκδοθέντα / αναληφθέντα δάνεια	38.439.952.08	30.006.079.61	35.000.000.00	25.000.000.00
Εξοφλήσεις δανείων	-53,286,367.00	-29,409,327.04	-50,000,000.00	-25,000,000.00
Μερίσματα πληρωθέντα	-5,454,000.00	0.00	-5,454,000.00	0.00
Σύνολο εισροών / (εκροών) από χρηματοδοτικές δραστηριότητες (γ)	**-20,300,414.92**	**596,752.57**	**-20,454,000.00**	**0.00**
Καθαρή αύξηση / (μείωση) στα ταμειακά διαθέσιμα και ισοδύναμα περιόδου (α) + (β) + (γ)	**16,609,582.73**	**8,806,745.79**	**14,471,565.10**	**4,034,498.66**
Ταμειακά διαθέσιμα και ισοδύναμα έναρξης περιόδου	**90,542,735.70**	**81,735,989.91**	**83,713,339.79**	**79,678,841.13**
Ταμειακά διαθέσιμα και ισοδύναμα λήξης περιόδου	**107,152,318.43**	**90,542,735.70**	**98,184,904.89**	**83,713,339.79**

Πρόσθετα Στοιχεία και Πληροφορίες:

1. Οι εταιρείες του Ομίλου με τις αντίστοιχες διευθύνσεις τους, τα ποσοστά συμμετοχής και την μέθοδο ενσωμάτωσης στις ενοποιημένες οικονομικές καταστάσεις αναφέρονται στη Σημείωση 2 των Οικονομικών Καταστάσεων. Δεν υπάρχουν εταιρείες οι οποίες δεν περιλαμβάνονται στην ενοποίηση και δεν έχει επέλθει καμμία αλλαγή στην μέθοδο ενσωμάτωσης κάποιας εταιρείας από περίοδο σε περίοδο.
2. Οι ανέλεγκτες φορολογικά χρήσεις αναφέρονται στη Σημείωση 30 των Οικονομικών Καταστάσεων. Για τις ανέλεγκτες χρήσεις έχει διενεργηθεί σχετική πρόβλεψη ποσού € 200.538 για τον Όμιλο και την Εταιρεία. Δεν υπάρχουν επίδικες ή υπό διαιτησία διαφορές της Εταιρείας, καθώς και αποφάσεις δικαστικών ή διαιτητικών οργάνων που ενδέχεται να έχουν σημαντική επίπτωση στην οικονομική κατάσταση ή λειτουργία της.
3. Αριθμός απασχολούμενου προσωπικού στις 31.12.12 :Ομίλου 506 άτομα,Εταιρείας 265 άτομα , στις 31.12.11 Ομίλου 524 άτομα,Εταιρείας 266 άτομα.
4. Στην Εταιρεία και στον Όμιλο δεν έχουν σχηματιστεί «Λοιπές προβλέψεις» έως την 31.12.2012.
5. Ποσά εσόδων και εξόδων συμφωνεί από την έναρξη της τρέχουσας περιόδου και τα υπόλοιπα των απαιτήσεων και υποχρεώσεων στην λήξη της τρέχουσας περιόδου που έχουν προκύψει από συναλλαγές της με τα συνδεδεμένα μέρη όπως αυτά ορίζονται από το Δ.Λ.Π.24 έχουν ως εξής :

Ποσά σε ευρώ	**Όμιλος**	**Εταιρεία**
α) Έσοδα	3,150,123.43	4,659,268.43
β) Έξοδα	15,483,064.48	27,136,616.95
γ) Απαιτήσεις	161,868.33	502,703.84
δ) Υποχρεώσεις	416,625.51	2,491,895.40
ε) Συναλλαγές και αμοιβές διευθυντικών στελεχών και μελών της διοίκησης	2,222,087.60	1,930,185.39
στ) Απαιτήσεις από διευθυντικά στελέχη και μέλη της διοίκησης	0.00	0.00
ζ) Υποχρεώσεις προς τα διευθυντικά στελέχη και μέλη της διοίκησης	0.00	0.00

6. Το σύνολο των επενδύσεων για την περίοδο 01.01-31.12.2012 ήταν Ομίλου € 48,8εκατ., Εταιρείας € 33,5εκατ.
7. Κατέχονται 90.734 ίδιες μετοχές με αξία κτήσης € 114.172,98 και εύλογη αξία € 163.321,20 (Σημ.29 Οικον.Καταστάσεων).
8. Τα λοιπά συνολικά έσοδα μετά από φόρους αναλύονται ως εξής:

	Όμιλος 31/12/2012	**31/12/2011**	**Εταιρεία 31/12/2012**	**31/12/2011**
Διαθέσιμα για πώληση χρηματοοικονομικά στοιχεία :				
Κέρδη (ζημιές) περιόδου	4,245,629.34	-5,936,812.50	4,245,629.34	-5,936,812.50
Μεταφορά στα αποτελέσματα	1,537,972.58	0.00	1,537,972.58	0.00
Αναπροσαρμογή ενσώματων/άυλων στοιχείων	-14,533,008.89	0.00	-15,179,508.89	0.00
Φόρος εισοδήματος	3,236,717.43	0.00	3,236,717.43	0.00
Αντιστάθμιση ταμιακών ροών :				
Αποτέλεσμα επιμέτρησης περιόδου	327,217.97	1,025,444.82	327,217.97	1,025,444.82
Φόρος εισοδήματος αντισταθμίσεων ταμιακών ροών	-65,443.59	-259,195.47	-65,443.59	-259,195.47
Λοιπά συνολικά έσοδα μετά από φόρους	**-5,250,915.16**	**-5,170,563.15**	**-5,897,415.16**	**-5,170,563.15**
Συγκεντρωτικά συνολικά έσοδα μετά από φόρους	**2,847,996.59**	**8,194,490.36**	**853,550.22**	**4,537,520.43**

9. Στη χρήση 2012 έγινε αλλαγή του συντελεστή απόσβεσης των μεταφορικών μέσων της θυγατρικής στην Ρουμανία με συνέπεια τα αποτελέσματα της περιόδου να εμφανίζονται μειωμένα κατά € 469.310,40 (Σημ.33 Οικον.Καταστάσεων) .
10. Στην χρήση 2012 έγινε αναπροσαρμογή στην αξία των αδειών αυτοκινήτων της θυγατρικής στην Κύπρο. (Σημ.33 Οικον.Καταστάσεων)

7.2. Ετήσιες Οικονομικές Καταστάσεις Autohellas

7.2.1 ΟΙΚΟΝΟΜΙΚΕΣ ΚΑΤΑΣΤΑΣΕΙΣ AUTOHELLAS 12μήνου 2012

Κατάσταση Οικονομικής Θέσης (Ι)	Σημείωση	31/12/2012	31/12/2011
ΠΕΡΙΟΥΣΙΑΚΑ ΣΤΟΙΧΕΙΑ			
Μη κυκλοφορούντα περιουσιακά στοιχεία			
Ιδιοχρησιμοποιούμενα Ενσώματα πάγια στοιχεία	5	195,784,148.93	238,927,336.94
Επενδύσεις σε ακίνητα	7	13,635,410.20	17,832,812.35
Άυλα περιουσιακά στοιχεία	6	146,117.61	118,818.33
Επενδύσεις σε θυγατρικές	8	13,392,361.10	13,392,361.10
Επενδύσεις σε συγγενείς επιχειρήσεις/Κοινοπραξίες	9	9,161,965.57	8,511,965.57
Διαθέσιμα για πώληση χρημ/κά περιουσιακά στοιχεία	10	13,460,133.42	8,320,660.91
Πελάτες και λοιπές απαιτήσεις	11	2,611,495.19	3,619,639.07
Λοιπά στοιχεία		327,939.27	300,907.20
		248,519,571.29	**291,024,501.47**
Κυκλοφορούντα περιουσιακά στοιχεία			
Αποθέματα		92,131.47	76,252.30
Πελάτες	11	14,996,596.47	17,107,434.62
Λοιπές απαιτήσεις	11	1,068,236.13	1,763,245.55
Προκαταβολές	12	8,507,292.98	7,445,651.62
Ταμιακά διαθέσιμα και ισοδύναμα	13	98,184,904.89	83,713,339.79
		122,849,161.94	110,105,923.88
Σύνολο περιουσιακών στοιχείων		**371,368,733.23**	**401,130,425.35**
ΙΔΙΑ ΚΕΦΑΛΑΙΑ			
Κεφάλαια και αποθεματικά			
Μετοχικό κεφάλαιο	14	11,635,200.00	11,635,200.00
Υπέρ το άρτιο	14	130,552.60	130,552.60
Λοιπά αποθεματικά	15	18,992,178.76	25,003,766.90
Κέρδη εις νέον		86,749,521.31	85,452,555.93
		117,507,452.67	122,222,075.43
Σύνολο Ιδίων Κεφαλαίων		**117,507,452.67**	**122,222,075.43**
ΥΠΟΧΡΕΩΣΕΙΣ			
Μακροπρόθεσμες υποχρεώσεις			
Δάνεια	17	33,750,000.00	169,829,999.85
Αναβαλλόμενος φόρος εισοδήματος	19	16,578,731.50	20,099,701.69
Προβλέψεις για παροχές στους εργαζόμενους	20	1,133,774.00	1,252,434.00
Παράγωγα	18	6,342,062.58	6,061,061.34
		57,804,568.08	**197,243,196.88**
Βραχυπρόθεσμες υποχρεώσεις			
Προμηθευτές και λοιπές υποχρεώσεις	16	24,653,729.38	29,305,937.55
Βραχυπρόθεσμα Δάνεια	17	171,215,999.81	50,000,000.00
Τρέχων φόρος εισοδήματος		186,983.29	143,740.96
Παράγωγα	18	0.00	2,215,474.53
		196,056,712.48	81,665,153.04
Σύνολο υποχρεώσεων		**253,861,280.56**	**278,908,349.92**
Σύνολο Ιδίων Κεφαλαίων και υποχρεώσεων		**371,368,733.23**	**401,130,425.35**

7.2.2 ΚΑΤΑΣΤΑΣΗ ΛΟΓΑΡΙΑΣΜΟΥ ΑΠΟΤΕΛΕΣΜΑΤΩΝ AUTOHELLAS 12μήνου

Κατάσταση Συνολικών Εισοδημάτων (ΙΙ)	Σημείωση	01/01-31/12/12	01/01-31/12/11
Συνεχιζόμενες εκμεταλλεύσεις:			
Πωλήσεις	21	122,469,916.35	143,506,213.29
Κόστος πωλήσεων	24	-102,349,453.19	-121,682,802.24
Μικτά Αποτελέσματα		**20,120,463.16**	**21,823,411.05**
Άλλα έσοδα εκμεταλλεύσεως	21	4,719,592.21	3,935,634.56
Έξοδα διοικητικής λειτουργίας	24	-8,103,917.29	-8,018,814.48
Έξοδα λειτουργίας διάθεσης	24	-1,256,887.18	-1,460,108.20
Άλλα έξοδα	24	-1,364,490.40	-105,931.00
Κέρδη/Ζημιές προ φόρων, χρηματοδοτικών και επενδυτικών αποτελεσμάτων		14,114,760.50	16,174,191.93
Κέρδη/Ζημιές προ φόρων, χρηματοδοτικών και επενδυτικών αποτελεσμάτων και αποσβέσεων		55,634,518.87	61,393,301.32
Χρεωστικοί τόκοι	25	-7,087,962.90	-6,319,831.98
Πιστωτικοί τόκοι	25	3,546,830.19	3,993,594.17
Ζημιές (Κέρδη) Παραγώγων	25	-42,078.71	-2,513,660.62
Κέρδη/ Ζημιές από επενδυτική δραστηριότητα (Μερίσματα)		-1,529,646.65	5,435.59
Απομειώσεις	23	0.00	-1,085,977.19
Μείον: Σύνολο αποσβέσεων πάγιων στοιχείων	23	41,519,758.37	45,219,109.39
Μείον: Οι από αυτές ενσωματωμένες στο λειτουργικό κόστος	23	41,519,758.37	45,219,109.39
Καθαρά κέρδη προ φόρων		9,001,902.43	10,253,751.90
Φόρος εισοδήματος	26	-2,250,937.	-545,668.32
Καθαρά κέρδη περιόδου μετά από φόρους		**6,750,965.38**	**9,708,083.58**
Λοιπά συνολικά έσοδα			
Διαθέσιμα για πώληση χρηματοοικονομικά στοιχεία:			
Κέρδη (ζημιές) περιόδου		4,245,629.34	-5,936,812.50
Μεταφορά στα αποτελέσματα		1,537,972.58	0.00
Αναπροσαρμογή ενσωμάτων παγίων		-15,179,508.89	0.00
Φόρος εισοδήματος		3,36,717.43	0.00
Αντιστάθμιση ταμιακών ροών:			
Αποτέλεσμα επιμέτρησης περιόδου		327,217.97	1,025,444.82
Φόρος εισοδήματος αντισταθμίσεων ταμιακών ροών		-65,443.59	-259,195.47
Λοιπά συνολικά έσοδα μετά από φόρους		**-5,897,415.16**	**-5,170,563.15**
Συγκεντρωτικά συνολικά έσοδα μετά από φόρους		**853,550.22**	**4,537,520.43**

7.2.3 ΚΑΤΑΣΤΑΣΗ ΜΕΤΑΒΟΛΩΝ ΙΔΙΩΝ ΚΕΦΑΛΑΙΩΝ AUTOHELLAS 12μήνου

Κατάσταση μεταβολών Ιδίων Κεφαλαίων (III)

	Σημ.	Μετοχικό κεφάλαιο	Υπέρ το άρτιο	Αποθεματικό διαθ. για πώληση χρημ/κών στοιχείων	Αποθεματικό αντιστάθμισης ταμ. ροών	Λοιπά αποθεματικά	Αποθεματικό λόγω Αναπρ/ρμογής Ακινήτων	Αποτελέσματα εις νέον	Σύνολο Καθαρής Θέσης
Υπόλοιπα 01.01.2011		**11,635,200.00**	**130,552.60**	**419,615.99**	**-1,028,023.73**	**10,976,286.27**	**19,806,448.52**	**75,744,472.35**	**117,684,555.00**
- Συγκεντρωτικά συνολικά έσοδα				-5,936,812.50	-766,249.35			9,708,083.58	**4,537,520.43**
Συνολικό κέρδος (ζημία) περιόδου		**0.00**	**0.00**	**-5,936,812.50**	**-766,249.35**	**0.00**	**0.00**	**9,708,083.58**	**4,537,520.43**
- Διανεμηθέντα Μερίσματα									**0.00**
Υπόλοιπα 31.12.2011		**11,635,200.00**	**130,552.60**	**-5,517,196.51**	**-261,774.38**	**10,976,286.27**	**19,806,448.52**	**75,744,472.35**	**122,222,075.43**
Υπόλοιπα 01.01.2012		**11,635,200.00**	**130,552.60**	**-5,517,196.51**	**-261,774.38**	**10,976,286.27**	**19,806,448.52**	**75,744,472.35**	**122,222,075.43**
- Συγκεντρωτικά συνολικά έσοδα				5,783,601.92	-261,774.38	0.00	-11,942,791,46	6.750.965.38	**853.550.22**
Συνολικό κέρδος (ζημία) περιόδου		**0.00**	**0.00**	**5,783,601.92**	**-261,774.38**	**0.00**	**-11,942,791,46**	**6.750.965.38**	**853.550.22**
- Διανεμηθέντα Μερίσματα								**-5,454,000.00**	**-5,454,000.00**
-'Ιδιες μετοχές						-114,172.98			**-114,172.98**
Υπόλοιπα 31.12.2012		**11,635,200.00**	**130,552.60**	**266,405.41**	**0.00**	**10,862,116.26**	**7,863,657.06**	**86,749,521.31**	**117,507,452.67**

7.2.4 ΚΑΤΑΣΤΑΣΗ ΤΑΜΙΑΚΩΝ ΡΟΩΝ AUTOHELLAS 12μήνου

Κατάσταση ταμιακών ροών (IV)	01.01-31.12.2012	01.01-31.12.2011
Ποσά σε ευρώ		
Κέρδη Προ φόρων	**9,001,902.43**	**10,253,751.90**
Προσαρμογές για:		
Αποσβέσεις παγίων στοιχείων	41,519,758.37	45,219,109.39
Αναπροσαρμογή ακινήτων	1,324,657.20	0.00
Απομειώσεις	0.00	1,085,977.19
Προβλέψεις	0.00	1,359,204.91
Κέρδη/ (ζημιές) από πώληση ενοικιαζόμενων αυτοκινήτων	-1,565,947.61	-2,776,820.66
Τόκοι και συναφή έξοδα / Παράγωγα (καθαρό)	3,583,211.42	4,839,898.43
Αποτελέσματα επενδυτικής δραστηριότητας	1,529,646.65	-64,044.99
	55,393,228.46	**59,917,076.17**
Μεταβολές Κεφαλαίου κίνησης		
Αύξηση/ (μείωση) αποθεμάτων	-15,879.17	-12,040.80
Αύξηση/ (μείωση) απαιτήσεων	4,439,812.51	4,539,696.68
Αύξηση/ (μείωση) υποχρεώσεων	-4,226,955.19	-7,534,445.10
Αγορές ενοικιαζομένων αυτοκινήτων	-32,847,024.97	-59,300,829.54
Πωλήσεις ενοικιαζομένων αυτοκινήτων	21,692,773.88	32,443,571.73
	-10,957,272.94	-29,864,047.03
Καθαρές ταμιακές ροές από λειτουργικές δραστηριότητες προ τόκων και φόρων	**44,435,955.52**	**30,053,029.14**
Καταβληθέντες τόκοι	-8,463,848.86	-7,952,030.48
Καταβληθείς φόρος εισοδήματος	-2,557,391.07	-5,024,954.54
Καθαρές ταμιακές ροές από λειτουργικές δραστηριότητες	**33,414,715.59**	**17,076,044.12**
Ταμιακές ροές από επενδυτικές δραστηριότητες		
Αγορές ενσώματων παγίων	-989,929.15	-4,462,796.00
Πωλήσεις ενσώματων παγίων	1,284,999.78	737,577.60
Αγορά θυγατρικών, συγγενών και λοιπών επενδύσεων	-1,658,016.15	-9,763,352.49
Αγορά επενδυτικών ακινήτων	0.00	-3,793,624.09
Πώληση επενδυτικών ακινήτων	0.00	241,619.76
Τόκοι Εισπραχθέντες	2,865,469.10	3,993,594.17
Μερίσματα εισπραχθέντα	8,325.93	5,435.59
Καθαρές ταμιακές ροές από επενδυτικές δραστηριότητες	**1,510,849.51**	**-13,041,545.46**
Ταμιακές ροές από χρηματοδοτικές δραστηριότητες		
Δάνεια αναληφθέντα	35,000,000.00	25,000,000.00
Αποπληρωμή δανεισμού	-50,000,000.00	-25,000,000.00
Μερίσματα πληρωθέντα	-5,454,000.00	0.00
Καθαρές ταμιακές ροές από χρηματοδοτικές δραστηριότητες	-20,454,000.00	**0.00**
Καθαρή (μείωση)/ αύξηση στα ταμιακά διαθέσιμα και ισοδύναμα	**14,471,565.10**	**4,034,498.66**
Ταμιακά διαθέσιμα και ισοδύναμα στην αρχή της περιόδου	83,713,339.79	79,678,841.13
Ταμιακά διαθέσιμα και ισοδύναμα στο τέλος της περιόδου	**98,184,904.89**	**83,713,339.79**

7.2.5 ΚΑΤΑΣΤΑΣΗ ΟΙΚΟΝΟΜΙΚΗΣ ΘΕΣΗΣ ΟΜΙΛΟΥ 12μήνου

Κατάσταση Οικονομικής Θέσης (Ι)	Σημείωση	31/12/2012	31/12/2011
ΠΕΡΙΟΥΣΙΑΚΑ ΣΤΟΙΧΕΙΑ			
Μη κυκλοφορούντα περιουσιακά στοιχεία			
Ιδιοχρησιμοποιούμενα Ενσώματα πάγια στοιχεία	5	242,320,465.72	285,042,267.47
Επενδύσεις σε ακίνητα	7	10,308,208.93	13,440,419.59
Άϋλα περιουσιακά στοιχεία	6	995,375.07	229,636.25
Επενδύσεις σε συγγενείς επιχειρήσεις/Κοινοπραξίες	9	7,472,258.36	7,694,866.62
Διαθέσιμα για πώληση χρηματοοικονομικά περιουσιακά στοιχεία	10	13,460,133.42	8,320,660.91
Πελάτες και λοιπές απαιτήσεις	11	2,850,307.90	3,912,559.77
Λοιπά στοιχεία		327,939.27	300,907.20
		277,734,688.67	**318,941,317.81**
Κυκλοφορούντα περιουσιακά στοιχεία			
Αποθέματα		1,200,884.87	1,099,004.71
Πελάτες	11	19,704,123.07	22,608,776.55
Λοιπές απαιτήσεις	11	1,880,641.65	2,320,546.91
Προκαταβολές	12	8,798,174.15	7,787,845.43
Ταμιακά διαθέσιμα και ισοδύναμα	13	107,152,318.43	90,542,735.70
		138,736,142.17	124,358,909.30
Σύνολο περιουσιακών στοιχείων		**416,470,830.84**	**443,300,227.11**
ΙΔΙΑ ΚΕΦΑΛΑΙΑ			
Κεφάλαια και αποθεματικά αποδιδόμενα στους μετόχους της μητρικής			
Μετοχικό κεφάλαιο	14	11,635,200.00	11,635,200.00
Υπέρ το άρτιο	14	84,655.10	90,375.10
Λοιπά αποθεματικά	15	22,927,213.10	28,292,301.24
Κέρδη εις νέον		102,044,933.81	99,400,022.06
		136,692,002.01	139,417,898.40
Δικαιώματα μειοψηφίας		0.00	0.00
Σύνολο Ιδίων Κεφαλαίων		**136,692,002.01**	**139,417,898.40**
ΥΠΟΧΡΕΩΣΕΙΣ			
Μακροπρόθεσμες υποχρεώσεις			
Δάνεια	17	44,097,639.56	174,842,382.55
Αναβαλλόμενος φόρος εισοδήματος	19	17,880,183.47	20,698,098.33
Προβλέψεις για παροχές στους εργαζόμενους	20	1,369,697.00	1,476,367.00
Παράγωγα	18	6,342,062.58	6,061,061.34
		69,689,582.61	203,077,909.22
Βραχυπρόθεσμες υποχρεώσεις			
Προμηθευτές και λοιπές υποχρεώσεις	16	29,679,625.01	34,162,794.97
Βραχυπρόθεσμα Δάνεια	17	180,156,705.27	64,122,377.24
Τρέχων φόρος εισοδήματος		252,915.94	303,772.75
Παράγωγα	18	0.00	2,215,474.53
		210,089,246.22	100,804,419.49
Σύνολο υποχρεώσεων		**279,778,828.83**	**303,882,328.71**
Σύνολο Ιδίων Κεφαλαίων και υποχρεώσεων		**416,470,830.84**	**443,300,227.11**

7.2.6 ΚΑΤΑΣΤΑΣΗ ΛΟΓΑΡΙΑΣΜΟΥ ΑΠΟΤΕΛΕΣΜΑΤΩΝ ΟΜΙΛΟΥ 12μήνου

Κατάσταση Συνολικών Εισοδημάτων (ΙΙ)	Σημείωση	01/01/12-31/12/12	01/01/11-31/12/11
Ποσά σε ευρώ			
Πωλήσεις	21	151,982,417.12	172,711,587.58
Κόστος πωλήσεων	24	-120,469,138.37	-138,122,018.70
Μικτά Αποτελέσματα		31,513,278.75	34,589,568.88
Άλλα έσοδα εκμεταλλεύσεως	21	3,187,220.74	2,429,325.43
Έξοδα διοικητικής λειτουργίας	24	-11,574,456.11	-11,602,345.42
Έξοδα λειτουργίας διάθεσης	24	-2,747,546.95	-3,111,454.82
Άλλα έξοδα		-1,885,469.13	-128,032.85
Κέρδη/Ζημιές προ φόρων, χρηματοδοτικών και επενδυτικών αποτελεσμάτων		18,493,027.30	22,177,061.22
Κέρδη/Ζημιές προ φόρων, χρηματοδοτικών και επενδυτικών αποτελεσμάτων και αποσβέσεων		71,063,513.00	76,825,487.28
Απομειώσεις	23	0.00	-1,360,628.84
Χρεωστικοί τόκοι	25	-8,450,655.24	-7,721,712.29
Πιστωτικοί τόκοι	25	3,883,873.66	4,295,667.90
Ζημιές Παραγώγων	25	-42,078.71	-2,513,660.62
Ζημιές/Κέρδη από επενδυτική δραστηριότητα		-1,529,646.65	5,435.59
Αποτέλεσμα από συγγενείς επιχειρήσεις/κοινοπραξίες		-866,888.26	-548,343.14
Μείον: Σύνολο αποσβέσεων πάγιων στοιχείων	23	52,570,485.70	54,648,426.06
Μείον: Οι από αυτές ενσωματωμένες στο λειτουργικό κόστος	23	52,570,485.70	54,648,426.06
Καθαρά κέρδη/(Ζημιές) προ φόρων		**11,487,632.10**	**14,333,819.82**
Φόρος εισοδήματος	26	-3,388,720.35	-968,766.31
Καθαρά κέρδη περιόδου μετά από φόρους		**8,098,911.75**	**13,365,053.51**
Τα καθαρά κέρδη/(ζημιές) κατανέμονται σε:			
Ιδιοκτήτες μητρικής		8,098,911.75	13,365,053.51
Δικαιώματα μειοψηφίας		0.00	0.00
		8,098,911.75	13,365,053.51
Κέρδη/(Ζημιές) μετά από φόρους ανά μετοχή (βασικά)	**27**	**0.2229**	**0.3676**
Καθαρά κέρδη/(Ζημιές)περιόδου μετά από φόρους		**8,098,911.75**	**13,365,053.51**
Φόρος εισοδήματος			
Διαθέσιμα για πώληση χρηματοοικονομικά στοιχεία:			
Κέρδη (ζημιές) περιόδου		4,245,629.34	-5,936,812.50
Μεταφορά στα αποτελέσματα		1,537,972.58	0.00
Αναπροσαρμογή ενσωμάτων παγίων		-14,533,008.89	0.00
Φόρος εισοδήματος		3,236,717.43	0.00
Αντιστάθμιση ταμιακών ροών:			
Αποτέλεσμα επιμέτρησης περιόδου		327,217.97	1,025,444.82
Φόρος εισοδήματος αντισταθμίσεων ταμιακών ροών		-65,443.59	-259,195.47
Λοιπά συνολικά έσοδα μετά από φόρους		-5,250,915.16	-5,170,563.15
Συγκεντρωτικά συνολικά έσοδα μετά από φόρους		2,847,996.59	8,194,490.36
Τα συγκεντρωτικά συνολικά έσοδα κατανέμονται σε:			
Ιδιοκτήτες μητρικής		2,847,996.59	8,194,490.36
Δικαιώματα μειοψηφίας		0.00	0.00
		2,847,996.59	8,194,490.36

7.2.7 ΚΑΤΑΣΤΑΣΗ ΜΕΤΑΒΟΛΩΝ ΙΔΙΩΝ ΚΕΦΑΛΑΙΩΝ ΟΜΙΛΟΥ 12μήνου

ΚΑΤΑΣΤΑΣΗ ΜΕΤΑΒΟΛΩΝ ΙΔΙΩΝ ΚΕΦΑΛΑΙΩΝ (III)

	ΑΠΟΔΙΔΟΜΕΝΑ ΣΤΟΥΣ ΜΕΤΟΧΟΥΣ ΤΗΣ ΜΗΤΡΙΚΗΣ									ΜΕΙΟΨΗΦΙΑ	
	Μετοχικό κεφάλαιο	Υπέρ το άρτιο	Συναλλ. διαφορές	Αποθεματικό διαθ. για πώληση χρημ/κών στοιχείων	Αποθεματικό αντιστάθμισης ταμ. ροών	Λοιπά αποθεματικά	Αποθεματικό Αναπρ/ρμογής Ακινήτων	Αποτελέσματα εις νέον	Σύνολο	Δικαιώματα Μειοψηφίας	Σύνολο Καθαρής Θέσης
Υπόλοιπα 01.01.2011	**11,635,200.00**	**93,015.10**	**-102,552.16**	**419,615.99**	**-1,028,023.73**	**11,110,916.63**	**23,062,907.66**	**86,034,968.55**	**131,226,048.04**	**0.00**	**131,226,048.04**
- Συγκεντρωτικά συνολικά έσοδα	0.00	0.00	0.00	-5,936,812.50	766,249.35	0.00	0.00	13,365,053.51	8,194,490.36		8,194,490.36
Συνολικό κέρδος (ζημία) περιόδου	**0.00**	**0.00**	**0.00**	**-5,936,812.50**	**766,249.35**	**0.00**	**0.00**	**13,365,053.51**	**8,194,490.36**	**0.00**	**8,194,490.36**
- Αύξηση μετοχικού κεφαλαίου		-2,640.00							-2,640.00		-2,640.00
Υπόλοιπα 31.12.2011	**11,635,200.00**	**90,375.10**	**-102,552.16**	**-5,517,196.51**	**-261,774.38**	**11,110,916.63**	**23,062,907.66**	**99,400,022.06**	**139,417,898.40**	**0.00**	**139,417,898.40**
Υπόλοιπα 01.01.2012	**11,635,200.00**	**90,375.10**	**-102,552.16**	**-5,517,196.51**	**-261,774.38**	**11,110,916.63**	**23,062,907.66**	**99,400,022.06**	**139,417,898.40**	**0.00**	**139,417,898.40**
- Συγκεντρωτικά συνολικά έσοδα				5,783,601.92	261,774.38	0.00	-11,296,291.46	8,098,911,75	2,847,996.,59	0.00	2,847,996.,59
Συνολικό κέρδος (ζημία) περιόδου	**0.00**	**0.00**	**0.00**	**5,783,601.92**	**261,774.38**	**0.00**	**-11,296,291.46**	**8,098,911,75**	**2,847,996.,59**	**0.00**	**2,847,996.,59**
- Αύξηση μετοχικού κεφαλαίου		-5,720.00							**-5,720.00**	**0.00**	**-5,720.00**
- Διανεμηθέντα Μερίσματα								**-5,454,000.00**	**-5,454,000.00**	**0.00**	**-5,454,000.00**
-Ίδιες μετοχές						-114,172.98			**-114,172.98**	**0.00**	**-114,172.98**
Υπόλοιπα 31.12.2012	**11,635,200.00**	**84,655.10**	**-102,552.16**	**266,405.41**	**0.00**	**10,996,743.65**	**11,766,616.20**	**102,044,933.81**	**136,692,002.01**	**0.00**	**136,692,002.01**

7.2.8. ΚΑΤΑΣΤΑΣΗ ΤΑΜΙΑΚΩΝ ΡΟΩΝ ΟΜΙΛΟΥ 12μήνου

Κατάσταση ταμιακών ροών (IV)	31/12/2012	31/12/2011
Κέρδη/(Ζημιές) Περιόδου (προ φόρων)	11,487,632.10	**14,333,819.82**
Προσαρμογές για:		
Αποσβέσεις παγίων στοιχείων	52,570,485.70	54,648,426.06
Αναπροσαρμογή ακινήτων	1,324,657.20	0.00
Απομειώσεις	0.00	1,360,628.84
Προβλέψεις	373,214.42	1,650,311.54
Συναλλαγματικές διαφορές	0.00	-28,649.20
Κέρδη/ (ζημιές) από πώληση ενσώματων παγίων στοιχείων	-3,467,141.08	-3,904,571.09
Τόκοι και συναφή έξοδα / Παράγωγα (καθαρό)	4,608,860.29	5,939,705.01
Μερίδιο αποτελέσματος σε συγγενείς εταιρίες	866,888.26	548,343.14
Αποτελέσματα επενδυτικής δραστηριότητας	1,529,646.65	-64,044.99
	69,294,243.54	74,483,969.13
Μεταβολές Κεφαλαίου κίνησης		
Αύξηση/ (μείωση) αποθεμάτων	-95,669.68	-128,061.47
Αύξηση/ (μείωση) απαιτήσεων	7,094,294.35	3,477,275.53
Αύξηση/ (μείωση) υποχρεώσεων	-6,403,610.32	-7,763,332.77
Αγορές αυτοκινήτων	-48,033,385.61	-75,741,563.91
Πωλήσεις αυτοκινήτων	26,369,083.05	36,225,635.76
	-21,069,288.21	-43,930,046.86
Καθαρές ταμιακές ροές από λειτουργικές δραστηριότητες προ τόκων και φόρων	**48,224,955.33**	**30,553,922.27**
Καταβληθέντες τόκοι	-9,852,691.20	-9,390,712.79
Καταβληθείς φόρος εισοδήματος	-3,118,309.78	-5,420,509.12
Καθαρές ταμιακές ροές από λειτουργικές δραστηριότητες	**35,253,954.35**	**15,742,700.36**
Ταμιακές ροές από επενδυτικές δραστηριότητες		
Αγορές ενσώματων παγίων	-1,208,645.56	-4,555,574.47
Πωλήσεις ενσώματων παγίων	1,285,716.51	737,584.42
Αγορά θυγατρικών, συγγενών και λοιπών επενδύσεων	-1,658,016.15	-4,266,352.49
Αγορά ακινήτων προς επένδυση	0.00	-3,793,624.09
Πώληση ακινήτων προς επένδυση	0.00	241,619.76
Τόκοι Εισπραχθέντες	3,228,662.57	4,098,204.14
Μερίσματα εισπραχθέντα	8,325.93	5,435.59
Καθαρές ταμιακές ροές από επενδυτικές δραστηριότητες	**1,656,043.30**	**-7,532,707.14**
Ταμιακές ροές από χρηματοδοτικές δραστηριότητες		
Δάνεια αναληφθέντα	38,439,952.08	30,006,079.61
Αποπληρωμή δανεισμού	-53,286,367.00	-29,409,327.04
Μερίσματα πληρωθέντα	-5,454,000.00	0.00
Καθαρές ταμιακές ροές από χρηματοδοτικές δραστηριότητες	-20,300,414.92	596,752.57
Καθαρή (μείωση)/ αύξηση στα ταμιακά διαθέσιμα και ισοδύναμα	16,609,582.73	8,806,745.79
Ταμιακά διαθέσιμα και ισοδύναμα στην αρχή της περιόδου	90,542,735.70	81,735,989.91
Ταμιακά διαθέσιμα και ισοδύναμα στο τέλος της περιόδου	107,152,318.43	90,542,735.70

7.2.9 Πρόσθετα στοιχεία και πληροφορίες:

Πρόσθετα στοιχεία και Πληροφορίες

1. Οι εταιρείες του Ομίλου με τις αντίστοιχες διευθύνσεις τους, τα ποσοστά συμμετοχής και την μέθοδο ενσωμάτωσης στις ενοποιημένες οικονομικές καταστάσεις αναφέρονται στη Σημείωση 2 των Οικονομικών Καταστάσεων. Δεν υπάρχουν εταιρείες οι οποίες δεν περιλαμβάνονται στην ενοποίηση και δεν έχει επέλθει καμμία αλλαγή στην μέθοδο ενσωμάτωσης κάποιας εταιρείας από περίοδο σε περίοδο.
2. Οι ανέλεγκτες φορολογικά χρήσεις αναφέρονται στη Σημείωση 30 των Οικονομικών Καταστάσεων. Για τις ανέλεγκτες χρήσεις έχει διενεργηθεί σχετική πρόβλεψη ποσού € 200.538 για τον Όμιλο και την Εταιρεία. Δεν υπάρχουν επίδικες ή υπό διαιτησία διαφορές της Εταιρείας, καθώς και αποφάσεις δικαστικών ή διαιτητικών οργάνων που ενδέχεται να έχουν σημαντική επίπτωση στην οικονομική κατάσταση ή λειτουργία της.
3. Αριθμός απασχολούμενου προσωπικού στις 31.12.12: Ομίλου 506 άτομα, Εταιρείας 265 άτομα, στις 31.12.11 Ομίλου 524 άτομα, Εταιρείας 266 άτομα.
4. Στην Εταιρεία και στον Όμιλο δεν έχουν σχηματιστεί «Λοιπές προβλέψεις» έως την 31.12.2012.
5. Ποσά εσόδων και εξόδων σωρευτικά από την έναρξη της τρέχουσας περιόδου και τα υπόλοιπα των απαιτήσεων και υποχρεώσεων στην λήξη της τρέχουσας περιόδου που έχουν προκύψει από συναλλαγές της με τα συνδεδεμένα μέρη όπως αυτά ορίζονται από το Δ.Λ.Π.24 έχουν ως εξής:

Ποσά σε ευρώ	Όμιλος	Εταιρεία
α) Έσοδα	3,150,123.43	4,659,268.43
β) Έξοδα	15,483,064.48	27,136,616.95
γ) Απαιτήσεις	161,868.33	502,703.84
δ) Υποχρεώσεις	416,625.51	2,491,895.40
ε) Συναλλαγές και αμοιβές διευθυντικών στελεχών και μελών της διοίκησης	2,222,087.60	1,930,185.39
στ) Απαιτήσεις από διευθυντικά στελέχη και μέλη της διοίκησης	0,00	0,00
ζ) Υποχρεώσεις προς τα διευθυντικά στελέχη και μέλη της διοίκησης	0,00	0,00

6. Το σύνολο των επενδύσεων για την περίοδο 01.01-31.12.2012 ήταν Ομίλου € 48,9 εκατ., Εταιρείας € 33,5 εκατ.

7. Κατέχονται 90.734 ίδιες μετοχές αξία κτήσης € 114.172,98 και εύλογη αξία € 163.321,20 (Σημείωση 29 Οικον. Καταστάσεων).

8. Τα λοιπά συνολικά έσοδα μετά από φόρους αναλύονται ως εξής:

	Όμιλος		Εταιρεία	
	31/12/2012	**31/12/2011**	**31/12/2012**	**31/12/2011**
Διαθέσιμα για πώληση χρηματοοικονομικά στοιχεία:				
Κέρδη (ζημιές) περιόδου	4,245,629.34	-5,936,812.50	4,245,629.34	-5,936,812.50
Μεταφορά στα αποτελέσματα	1,537,972.58	0,00	1,537,972.58	0,00
Αναπροσαρμογή ενσωμάτων/άυλων παγίων	-14,533,008.89	0,00	-15,179,508.89	0,00
Φόρος εισοδήματος	3,236,717.43	0,00	3,236,717.43	0,00
Αντιστάθμιση ταμιακών ροών:				
Αποτέλεσμα επιμέτρησης περιόδου	327,217.97	1,025,444.82	327,217.97	1,025,444.82
Φόρος εισοδήματος αντισταθμίσεων ταμιακών ροών	-65,443.59	-259,195.47	-65,443.59	-259,195.47
Λοιπά συνολικά έσοδα μετά από φόρους	-5,250,915.16	-5,170,563.15	-5,897,415.16	-5,170,563.15
Συγκεντρωτικά συνολικά έσοδα μετά από φόρους	2,847,996.59	8,194,490.36	853,550.22	4,537,520.43

9. Στη χρήση 2012 έγινε αλλαγή του συντελεστή απόσβεσης των μεταφορικών μέσων της θυγατρικής στην Ρουμανία με συνέπεια τα αποτελέσματα της περιόδου να εμφανίζονται μειωμένα κατά € 469.310,40 (Σημείωση 33 Οικον. Καταστάσεων).

10. Στη χρήση 2012 έγινε αναπροσαρμογή στην αξία των αδειών αυτοκινήτων της θυγατρικής στην Κύπρο (Σημείωση 33 Οικον. Καταστάσεων).

7.2.10 ΓΕΓΟΝΟΤΑ ΜΕΤΑ ΤΗΝ ΗΜΕΡΟΜΗΝΙΑ ΙΣΟΛΟΓΙΣΜΟΥ

Από την ημερομηνία του Ισολογισμού μέχρι την έγκριση των Οικονομικών Καταστάσεων από το Διοικητικό Συμβούλιο, δεν υπήρξαν γεγονότα που να επηρεάζουν σημαντικά τις καταστάσεις αυτές.

7.2.11 ΕΚΘΕΣΗ ΕΛΕΓΧΟΥ ΟΡΚΩΤΟΥ ΕΛΕΓΚΤΗ ΛΟΓΙΣΤΗ

ΕΚΘΕΣΗ ΕΛΕΓΧΟΥ ΟΡΚΩΤΟΥ ΕΛΕΓΚΤΗ ΛΟΓΙΣΤΗ

Προς τους Μετόχους της εταιρείας AUTOHELLAS ΑΝΩΝΥΜΟΣ ΤΟΥΡΙΣΤΙΚΗ ΚΑΙ ΕΜΠΟΡΙΚΗ ΕΤΑΙΡΕΙΑ

Έκθεση επί των Εταιρικών και Ενοποιημένων Οικονομικών Καταστάσεων

Ελέγξαμε τις συνημμένες εταιρικές και ενοποιημένες οικονομικές καταστάσεις της Εταιρείας AUTOHELLAS ΑΝΩΝΥΜΟΣ ΤΟΥΡΙΣΤΙΚΗ ΚΑΙ ΕΜΠΟΡΙΚΗ ΕΤΑΙΡΕΙΑ και των θυγατρικών της, που αποτελούνται από την εταιρική και ενοποιημένη κατάσταση οικονομικής θέσης της 31 Δεκεμβρίου 2012, τις εταιρικές και ενοποιημένες καταστάσεις συνολικού εισοδήματος, μεταβολών ιδίων κεφαλαίων και ταμειακών ροών της χρήσεως που έληξε την ημερομηνία αυτή, καθώς και την περίληψη σημαντικών λογιστικών αρχών και μεθόδων και τις λοιπές επεξηγηματικές πληροφορίες.

Ευθύνη της Διοίκησης για τις Εταιρικές και Ενοποιημένες Οικονομικές Καταστάσεις

Η διοίκηση είναι υπεύθυνη για την κατάρτιση και εύλογη παρουσίαση αυτών των εταιρικών και ενοποιημένων οικονομικών καταστάσεων σύμφωνα με τα Διεθνή Πρότυπα Χρηματοοικονομικής Αναφοράς, όπως αυτά έχουν υιοθετηθεί από την Ευρωπαϊκή Ένωση, όπως και για εκείνες τις εσωτερικές δικλίδες που η διοίκηση καθορίζει ως απαραίτητες ώστε να καθίσταται δυνατή η κατάρτιση εταιρικών και ενοποιημένων οικονομικών καταστάσεων απαλλαγμένων από ουσιώδη ανακρίβεια, που οφείλεται είτε σε απάτη είτε σε λάθος.

Ευθύνη του Ελεγκτή

Η δική μας ευθύνη είναι να εκφράσουμε γνώμη επί αυτών των εταιρικών και ενοποιημένων οικονομικών καταστάσεων με βάση τον έλεγχό μας. Διενεργήσαμε τον έλεγχό μας σύμφωνα με τα Διεθνή Πρότυπα Ελέγχου. Τα πρότυπα αυτά απαιτούν να συμμορφωνόμαστε με κανόνες δεοντολογίας, καθώς και να σχεδιάζουμε και διενεργούμε τον έλεγχο με σκοπό την απόκτηση εύλογης διασφάλισης για το εάν οι εταιρικές και τις ενοποιημένες οικονομικές καταστάσεις είναι απαλλαγμένες από ουσιώδη ανακρίβεια. Ο έλεγχος περιλαμβάνει τη διενέργεια διαδικασιών για την απόκτηση ελεγκτικών τεκμηρίων, σχετικά με τα ποσά και τις γνωστοποιήσεις στις εταιρικές και τις ενοποιημένες οικονομικές καταστάσεις. Οι επιλεγόμενες διαδικασίες βασίζονται στην κρίση του ελεγκτή περιλαμβανομένης της εκτίμησης των κινδύνων ουσιώδους ανακρίβειας των εταιρικών και ενοποιημένων οικονομικών καταστάσεων, που οφείλεται είτε σε απάτη είτε σε λάθος. Κατά τη διενέργεια αυτών των εκτιμήσεων κινδύνου, ο ελεγκτής εξετάζει τις εσωτερικές δικλείδες που σχετίζονται με την κατάρτιση και εύλογη παρουσίαση των εταιρικών και ενοποιημένων οικονομικών καταστάσεων της εταιρείας, με σκοπό το σχεδιασμό ελεγκτικών διαδικασιών κατάλληλων για τις περιστάσεις και όχι με σκοπό την έκφραση γνώμης επί της αποτελεσματικότητας των εσωτερικών δικλείδων της εταιρείας. Ο έλεγχος περιλαμβάνει επίσης την αξιολόγηση της καταλληλότητας των λογιστικών αρχών και μεθόδων που χρησιμοποιήθηκαν και του εύλογου των εκτιμήσεων που έγιναν από τη διοίκηση, καθώς και αξιολόγηση της συνολικής παρουσίασης των εταιρικών και ενοποιημένων οικονομικών καταστάσεων. Πιστεύουμε ότι τα ελεγκτικά τεκμήρια που έχουμε συγκεντρώσει είναι επαρκή και κατάλληλα για τη θεμελίωση της ελεγκτικής μας γνώμης.

Γνώμη

Κατά τη γνώμη μας, οι συνημμένες εταιρικές και ενοποιημένες οικονομικές καταστάσεις παρουσιάζουν εύλογα, από κάθε ουσιώδη άποψη, την οικονομική θέση της Εταιρείας και των θυγατρικών αυτής κατά την 31 Δεκεμβρίου 2012, τη χρηματοοικονομική τους επίδοση και τις ταμειακές τους ροές για τη χρήση που έληξε την ημερομηνία αυτή σύμφωνα με τα Διεθνή Πρότυπα Χρηματοοικονομικής Αναφοράς, όπως αυτά έχουν υιοθετηθεί από την Ευρωπαϊκή Ένωση.

Αναφορά επί άλλων Νομικών και Κανονιστικών θεμάτων

(α) Στην Έκθεση Διαχείρισης του Διοικητικού Συμβουλίου περιλαμβάνεται δήλωση εταιρικής διακυβέρνησης, η οποία παρέχει τα πληροφοριακά στοιχεία που ορίζονται στην παράγραφο 3δ του άρθρου 43α του Κ.Ν. 2190/1920.

(β) Επαληθεύσαμε τη συμφωνία και την αντιστοίχηση του περιεχομένου της Έκθεσης Διαχείρισης του Διοικητικού Συμβουλίου με τις συνημμένες ενοποιημένες οικονομικές καταστάσεις, στα πλαίσια των οριζόμενων από τα άρθρα 43α, 108 και 37 του Κ.Ν. 2190/1920.»

Αθήνα, 27 Μαρτίου 2013

ΕΝΕΛ ΕΛΕΓΚΤΙΚΗ ΑΕ
ΜΕΣΟΓΕΙΩΝ 388 ΑΓΙΑ ΠΑΡΑΣΚΕΥΗ
Α.Μ 155

Ορκωτός Ελεγκτής Λογιστής
Ζαχαριουδάκης Μιχαήλ
Α.Μ. 13191

7.2.12 ΠΡΟΣΑΡΤΗΜΑ ΟΙΚΟΝΟΜΙΚΩΝ Καταστάσεων

1. Γενικές πληροφορίες

Η εταιρία AUTOHELLAS ΑΝΩΝΥΜΟΣ ΤΟΥΡΙΣΤΙΚΗ & ΕΜΠΟΡΙΚΗ ΕΤΑΙΡΕΙΑ (η "Εταιρία") είναι ανώνυμη εταιρία εγγεγραμμένη στην Ελλάδα, ιδρύθηκε το 1962 και δραστηριοποιείται στον τομέα εκμίσθωσης αυτοκινήτων.

Η εταιρία είναι εγκατεστημένη στην διεύθυνση Βιλτανιώτη 31, στην Κηφισιά Αττικής, το site είναι www.hertz.gr και είναι εισηγμένη στο Χρηματιστήριο Αθηνών (κλάδος "Εκμίσθωση Αυτοκινήτου").

2. Δομή του Ομίλου

1. Θυγατρικές:

Εταιρία	Έδρα	Ποσοστό Συμμετοχής	
AUTOHELLAS ΑΝΩΝΥΜΟΣ ΤΟΥΡΙΣΤΙΚΗ ΚΑΙ ΕΜΠΟΡΙΚΗ ΕΤΑΙΡΕΙΑ	Κηφισιά Αττικής	Μητρική	
AUTOTECHNICA LTD	Σόφια Βουλγαρίας	99,99%	(Πρώτη ενοποίηση 30.09.2003 λόγω απόκτησής της το 2003)
DEMSTAR RENTALS 2005 LTD	Λευκωσία Κύπρου	100%	(Πρώτη ενοποίηση 31.12.05 λόγω ίδρυσής της το 2005)
AUTOTECHNICA FLEET SERVICES S.R.L.	Βουκουρέστι Ρουμανίας	100%	(Πρώτη ενοποίηση 31.03.07 λόγω ίδρυσής της το 2007)
AUTOTECHNICA HELLAS ATEE	Κηφισιά Αττικής	100%	(Πρώτη ενοποίηση 31.03.08 λόγω ίδρυσής της το 2008)-Σημ.8 Οικον.Καταστάσεων
A.T.C. AUTOTECHNICA (CYPRUS) LTD	Λευκωσία Κύπρου	100%	(Πρώτη ενοποίηση 30.06.08 λόγω ίδρυσής της το 2008)-Σημ.8 Οικον.Καταστάσεων
AUTOTECHNICA SERBIA DOO	Βελιγράδι Σερβίας	100%	(Πρώτη ενοποίηση 31.03.10 λόγω ίδρυσής της το 2010)
AUTOTECHNICA MONTENEGRO DOO	Ποντκόριτσα Μαυροβουνίου	100%	(Πρώτη ενοποίησή της 31.12.2010 λόγω ίδρυσής της το 2010)

2. Συγγενείς/Κοινοπραξίες:

Εταιρία	Έδρα	Ποσοστό Συμμετοχής	
ΕΛΤΡΕΚΚΑ Α.Ε. (Συγγενής)	Νέα Κηφισιά Αττικής	50%	(Πρώτη ενσωμάτωση 30.09.05 λόγω αύξησης συμμετοχής μας στο κεφάλαιό της το 2005)
SPORTSLAND ΕΓΚΑΤΑΣΤΑΣΕΙΣ ΣΠΟΡ-ΤΟΥΡΙΣΤΙΚΕΣ ΚΑΙ ΞΕΝΟΔΟΧΕΙΑΚΕΣ ΕΠΙΧΕΙΡΗΣΕΙΣ ΑΝΩΝΥΜΗ ΕΤΑΙΡΕΙΑ (Κοινοπραξία)	Κηφισιά Αττικής	50%	(Πρώτη ενσωμάτωση 31.03.08 λόγω ίδρυσής της το 2008)

Οι ενοποιημένες οικονομικές καταστάσεις της εταιρίας καλύπτουν την εταιρία και τις θυγατρικές της (Ο Όμιλος). Οι θυγατρικές είναι επιχειρήσεις πάνω στις οποίες ασκείται έλεγχος από την μητρική. Οι θυγατρικές ενοποιούνται πλήρως (ολική ενοποίηση) από την ημερομηνία που αποκτάται ο έλεγχος σε αυτές και παύουν να ενοποιούνται από την ημερομηνία που παύει να υφίσταται ο έλεγχος. Οι συγγενείς είναι εταιρίες πάνω στις οποίες ασκείται ουσιώδης επιρροή. Οι εταιρείες αυτές στις ενοποιημένες οικονομικές καταστάσεις παρουσιάζονται με τη μέθοδο της καθαρής θέσης. Οι κοινοπραξίες είναι εταιρείες στις οποίες ασκείται από κοινού έλεγχος. Οι εταιρείες αυτές στις ενοποιημένες οικονομικές καταστάσεις παρουσιάζονται με τη μέθοδο της καθαρής θέσης.

3. Οι σημαντικές λογιστικές αρχές που χρησιμοποιεί ο Όμιλος

3.1. Πλαίσιο κατάρτισης των οικονομικών καταστάσεων

Οι παρούσες οικονομικές καταστάσεις της AUTOHELLAS A.T.E.E. αφορούν τη χρήση του 2012. Έχουν συνταχθεί σύμφωνα με τα Διεθνή Πρότυπα Χρηματοοικονομικής Αναφοράς (ΔΠΧΑ) που έχουν υιοθετηθεί από την Ευρωπαϊκή Ένωση. Το λειτουργικό νόμισμα είναι το ευρώ.

Οι παρούσες οικονομικές καταστάσεις έχουν συνταχθεί στα πλαίσια του ιστορικού κόστους με εξαίρεση τα διαθέσιμα για πώληση χρηματοοικονομικά περιουσιακά στοιχεία (συμμετοχικοί τίτλοι) που επιμετρώνται στην εύλογη αξία, τα παράγωγα που επιμετρώνται στην εύλογη αξία και τα ακίνητα που από το 2008 επιμετρώνται στην εύλογη αξία. Εγκρίθηκαν από το Δ.Σ. την 26/03/13 και υπόκεινται στην έγκριση της Τακτικής Γενικής Συνέλευσης των Μετόχων η οποία θα συνέλθει μέχρι την 30.06.2013 και έχει κατά το νόμο δικαίωμα να τις τροποποιεί.

Η κατάρτιση των οικονομικών καταστάσεων σύμφωνα με τα ΔΠΧΑ απαιτεί την χρήση αναλυτικών λογιστικών εκτιμήσεων και κρίσεων για την εφαρμογή των λογιστικών αρχών. Οι περιοχές για τις οποίες έχουν γίνει εκτιμήσεις και παραδοχές αναφέρονται στη σημείωση 3.22

3.2. Νέα Πρότυπα και Διερμηνείες

1. Πρότυπα και Διερμηνείες με ισχύ εντός της χρήσης 2012

Στη χρήση 2012 δεν συνέτρεξε περίπτωση εφαρμογής νέων προτύπων ή διερμηνειών.

2. Νέα Πρότυπα και Διερμηνείες με ισχύ μετά την χρήση 2012

«**Δ.Π.Χ.Α. 9 Χρηματοοικονομικά Στοιχεία**» με ισχύ για ετήσιες περιόδους που αρχίζουν την ή μετά την 01.01.2015. Το νέο πρότυπο αποτελεί το πρώτο βήμα για την αντικατάσταση του Δ.Λ.Π. 39 και προβλέπει ότι τα χρηματοοικονομικά περιουσιακά στοιχεία ταξινομούνται βάσει του επιχειρηματικού μοντέλου για την διαχείριση τους και επιμετρώνται είτε στην εύλογη αξία είτε στο αποσβέσιμο κόστος κτήσεως. Δεν αναμένεται να έχει ουσιώδη επίδραση στον όμιλο και την εταιρεία.

Δ.Π.Χ.Α. 10 «Ενοποιημένες οικονομικές καταστάσεις», με ισχύ για ετήσιες περιόδους που ξεκινούν την ή μετά την 01.01.2013. Το Πρότυπο αντικαθιστά, όσον αφορά τις ενοποιημένες οικονομικές καταστάσεις το Δ.Λ.Π. 27, «Ενοποιημένες και ατομικές οικονομικές καταστάσεις» το οποίο μετονομάζεται σε «Ατομικές οικονομικές καταστάσεις» και την Διερμηνεία 12 «Οντότητες ειδικού σκοπού». Το Πρότυπο διευκρινίζει την έννοια του ελέγχου (control) μιας οντότητας πάνω σε μια άλλη και θέτει τις προϋποθέσεις για το πώς εφαρμόζεται η εν λόγω έννοια. Δεν αναμένεται να έχει ουσιώδη επίδραση στον όμιλο και την εταιρεία.

Δ.Π.Χ.Α. 11 «Κοινοί Διακανονισμοί», με ισχύ για ετήσιες περιόδους που ξεκινούν την ή μετά την 01.01.2013 και αντικαθιστά το Δ.Λ.Π. 31 «Δικαιώματα σε κοινοπραξίες» και την Διερμηνεία 13 «Από κοινού ελεγχόμενες οντότητες - μη χρηματικές εισφορές από κοινοπρακτούντες». Το πρότυπο διακρίνει τους κοινούς διακανονισμούς σε κοινές δραστηριότητες και σε κοινοπραξίες. Οι κοινές δραστηριότητες λογιστικοποιούνται σύμφωνα με τα πρότυπα που πραγματεύονται τα σχετικά περιουσιακά στοιχεία, υποχρεώσεις, έσοδα και έξοδα της κοινής λειτουργίας. Τα δικαιώματα σε κοινοπραξίες λογιστικοποιούνται με την μέθοδο της καθαρής θέσης. Το Δ.Λ.Π. 28 μετονομάζεται σε «Επενδύσεις σε συγγενείς και κοινοπραξίες». Δεν αναμένεται ουσιώδης επίδραση για τον όμιλο και την εταιρεία.

Δ.Π.Χ.Α. 12 «Γνωστοποιήσεις των δικαιωμάτων σε άλλες οντότητες», με ισχύ για ετήσιες περιόδους που ξεκινούν την ή μετά την 01.01.2013. Το Πρότυπο καθορίζει τις ελάχιστες γνωστοποιήσεις σχετικά με δικαιώματα σε θυγατρικές, συγγενείς, κοινοπραξίες και δομημένες μη ελεγχόμενες - μη ενοποιούμενες οντότητες. Δεν αναμένεται να έχει ουσιώδη επίδραση στον όμιλο και την εταιρεία.

Δ.Π.Χ.Α. 13 «Επιμέτρηση εύλογης αξίας», με ισχύ για ετήσιες περιόδους που ξεκινούν την ή μετά την 01.01.2013. Με το εν λόγω Πρότυπο συγκεντρώνονται σε ένα Πρότυπο – Πλαίσιο, τα θέματα του καθορισμού της εύλογης αξίας, της επιμέτρησης της εύλογης αξίας και των απαιτούμενων γνωστοποιήσεων. Δεν αναμένεται να έχει ουσιώδη επίδραση στον όμιλο και την εταιρεία.

Τροποποίηση του Δ.Λ.Π. 1 «Παρουσίαση των κονδυλίων της κατάστασης λοιπών συνολικών εισοδημάτων», με ισχύ για ετήσιες περιόδους που αρχίζουν την ή μετά την 01.07.2012. Η τροποποίηση απαιτεί την ομαδοποίηση των κονδυλίων που παρουσιάζονται στην κατάσταση λοιπών συνολικών εισοδημάτων, με βάση το εάν μεταγενέστερα αναταξινομούνται στην κατάσταση αποτελεσμάτων (κέρδη και ζημίες). Δεν αναμένεται να έχει ουσιώδη επίδραση στον όμιλο και την εταιρεία.

Νέο (Τροποποιημένο) Δ.Λ.Π. 19 «Παροχές σε εργαζομένους», με ισχύ για ετήσιες περιόδους που αρχίζουν την ή μετά την 01.01.2013. Το νέο πρότυπο ρυθμίζει θέματα όπως η αναγνώριση των μεταβολών στην καθαρή υποχρέωση της καθορισμένης παροχής, τροποποιήσεων, περικοπών και διακανονισμών των προγραμμάτων, καθώς και γνωστοποιήσεων. Δεν αναμένεται να έχει ουσιώδη επίδραση στον Όμιλο και την εταιρεία.

Διερμηνεία 20 « Κόστη κατά το στάδιο της παραγωγής, επί της επιφανείας ενός ορυχείου, για την απόκτηση πρόσβασης στο απόθεμα» με ισχύ για ετήσιες περιόδους που αρχίζουν την ή μετά την 01.01.2013 και ρυθμίζει τα θέματα του λογιτικού χειρισμού των εν λόγω δαπανών. Η εν λόγω διερμηνεία δεν έχει εφαρμογή στον Όμιλο και στην εταιρεία.

3.3. Ενοποίηση – Επιμέτρηση θυγατρικών και συγγενών επιχειρήσεων

Η χρησιμοποιούμενη λογιστική μέθοδος για την ενοποίηση είναι η μέθοδος αγοράς. Το κόστος της απόκτησης μιας θυγατρικής είναι η εύλογη αξία των περιουσιακών στοιχείων που δόθηκαν, των συμμετοχικών τίτλων που εκδόθηκαν και των υποχρεώσεων που αναλήφθηκαν κατά την ημερομηνία της ανταλλαγής, πλέον τυχόν κόστους άμεσα επιρριπτέου στην συναλλαγή. Τα εξατομικευμένα περιουσιακά στοιχεία, υποχρεώσεις και ενδεχόμενες υποχρεώσεις που συνιστούν μια επιχειρηματική ενοποίηση αποτιμώνται κατά την απόκτηση στις εύλογες αξίες τους ανεξαρτήτως του ποσοστού συμμετοχής. Το πέραν της εύλογης αξίας των επί μέρους στοιχείων που αποκτήθηκαν, κόστος, καταχωρείται ως υπεραξία. Αν το συνολικό κόστος απόκτησης είναι μικρότερο από την εύλογη αξία των επί μέρους στοιχείων που αποκτήθηκαν, η διαφορά καταχωρείται άμεσα στα αποτελέσματα.

Ενδο-ομιλικές συναλλαγές και ενδο-ομιλικά υπόλοιπα και απραγματοποίητα κέρδη από συναλλαγές μεταξύ των εταιριών του ομίλου διαγράφονται. Οι απραγματοποίητες ζημίες, διαγράφονται εφόσον δεν υπάρχει ένδειξη απομείωσης, του μεταβιβασθέντος περιουσιακού στοιχείου. Οι λογιστικές αρχές των θυγατρικών είναι ίδιες με αυτές που έχουν υιοθετηθεί από τον όμιλο.

Στις συγγενείς επιχειρήσεις ο Όμιλος έχει ουσιώδη επιρροή (όχι έλεγχο), με τα ποσοστά συμμετοχής να κυμαίνονται από 20 – 50% των δικαιωμάτων ψήφου. Οι επενδύσεις σε συγγενείς λογιστικοποιούνται με την μέθοδο της καθαρής θέσης. Αρχικά καταχωρούνται στο κόστος κτήσεως. Ο λογαριασμός των επενδύσεων σε συγγενείς περιλαμβάνει και την υπεραξία μειωμένη με τυχόν ζημίες απομείωσης.

Το μερίδιο του ομίλου πάνω στα κέρδη ή τις ζημίες των συγγενών επιχειρήσεων μετά την απόκτηση καταχωρείται στα αποτελέσματα, ενώ αυτό επί των μεταβολών των αποθεματικών μετά την απόκτηση, καταχωρείται στα αποθεματικά. Όλες αυτές οι μεταβολές επηρεάζουν την λογιστική αξία των επενδύσεων. Στην περίπτωση που το μερίδιο του ομίλου επί των ζημιών μιας συγγενούς εξισωθεί με το δικαίωμα συμμετοχής στην συγγενή, δεν αναγνωρίζονται ζημιές, με εξαίρεση την περίπτωση που έχουν αναληφθεί περαιτέρω δεσμεύσεις για λογαριασμό της συγγενούς.

Οι συμμετοχές σε θυγατρικές, συγγενείς και κοινοπραξίες, στις ατομικές οικονομικές καταστάσεις της μητρικής επιμετρώνται στο κόστος κτήσεως μείον τις ζημίες απομείωσης.

3.4. Λειτουργικοί τομείς

- Ο όμιλος έχει έξι τομείς που αφορούν την ενοικίαση αυτοκινήτων στις χώρες Ελλάδα, Κύπρο, Βουλγαρία, Ρουμανία, Σερβία και Μαυροβούνιο.
- Οι λογιστικές πολιτικές για τους λειτουργικούς τομείς είναι ο ίδιες με αυτές που περιγράφονται στις σημαντικές λογιστικές πολιτικές των ετησίων οικονομικών καταστάσεων.
- Η αποδοτικότητα των τομέων επιμετράται στην βάση του καθαρού αποτελέσματος μετά και από φόρους.
- Οι λειτουργικοί τομείς είναι στρατηγικές μονάδες που παρέχουν υπηρεσίες ενοικίασης αυτοκινήτων σε διαφορετικά οικονομικά περιβάλλοντα και για το λόγο αυτό παρακολουθούνται ξεχωριστά από το διοικητικό συμβούλιο (CODM).

1/1/2012-31/12/2012	ΕΛΛΑΔΑ	ΚΥΠΡΟΣ	ΒΟΥΛΓΑΡΙΑ	ΡΟΥΜΑΝΙΑ	ΣΕΡΒΙΑ	ΜΑΥΡΟΒΟΥΝΙΟ	ΑΠΑΛΟΙΦΕΣ	ΣΥΝΟΛΟ
ΕΣΟΔΑ ΑΠΟ ΕΞΩΤΕΡΙΚΟΥΣ ΠΕΛΑΤΕΣ	122,796,859.55	6,569,013.34	10,031,801.69	8,616,189.08	3,442,437.77	526,115.69		151,982,417.12
ΔΙΑΤΟΜΕΑΚΑ ΕΣΟΔΑ	17,999.68						17,999.68	0.00
ΚΟΣΤΟΣ ΠΩΛΗΣΕΩΝ	-100,550,345.78	-4,952,619.59	-5,836,209.93	-6,479,829.65	-2,307,395.80	-360,737.30	17,999.68	-120,469,138.37
ΜΙΚΤΟ ΑΠΟΤΕΛΕΣΜΑ	22,264,513.45	1,616,393.75	4,195,591.76	2,136,359.43	1,135,041.97	165,378.39	0.00	31,513,278.75
ΑΛΛΑ ΕΣΟΔΑ ΑΠΟ ΕΞΩΤΕΡΙΚΟΥΣ ΠΕΛΑΤΕΣ	3,177,334.60				9,886.14	0.00		3,187,220.74
ΑΛΛΑ ΕΣΟΔΑ ΔΙΑΤΟΜΕΑΚΑ	484,933.68						-484,933.68	0.00
ΕΞΟΔΑ ΔΙΟΙΚΗΤΙΚΗΣ ΛΕΙΤΟΥΡΓΙΑΣ	-8,670,760.81	-670,778.85	-1,562,251.77	-980,867.42	-85,269.89	-89,461.05	484,933.68	-11,574,456.11
ΕΞΟΔΑ ΛΕΙΤΟΥΡΓΙΑΣ ΔΙΑΘΕΣΗΣ	-1,256,987.18		-937,351.06	-500,098.88	-52,170.43	-939.40		-2,747,546.95
ΑΛΛΑ ΕΞΟΔΑ	-1,357,825.34		-4,618.37	-419,199.50	-103,681.22	-144.70		-1885,469.13
ΑΠΟΜΕΙΩΣΕΙΣ	0.00			0.00				0,00
ΧΡΕΩΣΤΙΚΟΙ ΤΟΚΟΙ	-7,092,060.20	-86,946.18	-326,276.34	-571,050.28	-362,117.32	-12,204.92		-8,450,655.24
ΠΙΣΤΩΤΙΚΟΙ ΤΟΚΟΙ	3,579,620.35	1,895.15	157,733.88	142,755.90	970.45	897.93		3,883,873.66
ΑΠΟΤΕΛΕΣΜΑ ΠΑΡΑΓΩΓΩΝ	-42,078.71							-42,078.71
ΑΠΟΤΕΛΕΣΜΑ ΕΠΕΝΔΥΤΙΚΗΣ ΔΡΑΣΤΗΡΙΟΤΗΤΑΣ	-1,529,646.65							-1,529,646.65
ΑΠΟΤΕΛΕΣΜΑ ΑΠΟ ΣΥΓΓΕΝΕΙΣ ΕΠΙΧΕΙΡΗΣΕΙΣ	-866,888.26							-866,888.26
ΑΠΟΤΕΛΕΣΜΑ ΠΡΟ ΦΟΡΩΝ	8,690,154.93	860,563.87	1,522,828.10	-182,214.61	532,77.56	63,256.25	0.00	11,487,632.10
ΦΟΡΟΣ ΕΙΣΟΔΗΜΑΤΟΣ	-2,385,512.79	-87,238.08	-153,715.95	-454,846.47	-301,689.57	-5,717.49		-3,388,720.35
ΚΑΘΑΡΟ ΑΠΟΤΕΛΕΣΜΑ	6,304,642.14	773,325.79	1,369,112.15	-637,061.08	213,083.99	57,808.76	0.00	8,098,911.75
ΑΠΟΣΒΕΣΕΙΣ	41,686,927.76	2,024,270.55	3,295,018.07	4,029,107.30	1,369,342.51	165,819.51		52,570,485.70
ΠΕΡΙΟΥΣΙΑΚΑ ΣΤΟΙΧΕΙΑ	359,858,102.59	10,045,934.42	22,419,548.88	15,665,667.76	7,372,183.85	1,109,393.34		416,470,830.84
ΥΠΟΧΡΕΩΣΕΙΣ	-253,641,042.66	-3,062,289.95	-7,815,666.67	-10,005,802.26	-5,183,567.86	-70,459.43		-279,778,828.83

1/1/2011-31/12/2011	ΕΛΛΑΔΑ	ΚΥΠΡΟΣ	ΒΟΥΛΓΑΡΙΑ	ΡΟΥΜΑΝΙΑ	ΣΕΡΒΙΑ	ΜΑΥΡΟΒΟΥΝΙΟ	ΑΠΑΛΟΙΦΕΣ	ΣΥΝΟΛΟ
ΕΣΟΔΑ ΑΠΟ ΕΞΩΤΕΡΙΚΟΥΣ ΠΕΛΑΤΕΣ	144,401,779,09	5,929,337,15	10,776,332,43	9,905,949,57	1,530,017,00	168,172,34		172,711,587,58
ΔΙΑΤΟΜΕΑΚΑ ΕΣΟΔΑ	24,475,29						-24,475,29	0
ΚΟΣΤΟΣ ΠΩΛΗΣΕΩΝ	-119,931,169,31	-4,473,499.81	-5,893,007.03	-6,633,423.23	-1,083,785.80	-131,608.81	24,475,29	-138,122,018.70
ΜΙΚΤΟ ΑΠΟΤΕΛΕΣΜΑ	24,495,085.07	1,455,837.34	4,883,325.40	3,272,526.34	446,231.20	36,563.53	0.00	34,589,568.88
ΑΛΛΑ ΕΣΟΔΑ ΑΠΟ ΕΞΩΤΕΡΙΚΟΥΣ ΠΕΛΑΤΕΣ	2,422,662.43				6,663.00			2,429,325.43
ΑΛΛΑ ΕΣΟΔΑ ΔΙΑΤΟΜΕΑΚΑ	461,284.68						-461,284.68	0
ΕΞΟΔΑ ΔΙΟΙΚΗΤΙΚΗΣ ΛΕΙΤΟΥΡΓΙΑΣ	-8,600,057.18	-531,445.59	-2,008,572.01	-786,879.64	-79,684.50	-56,991.18	461,284.68	-11,602,345.42
ΕΞΟΔΑ ΛΕΙΤΟΥΡΓΙΑΣ ΔΙΑΘΕΣΗΣ	-1,460,356.20		-1,205,143.20	-410,820.72	-35,134.70			-3,111,454.82
ΑΛΛΑ ΕΞΟΔΑ	-98,844.94		9,958.10	1,148.01	-40,294.02	0		-128,032.85
ΑΠΟΜΕΙΩΣΕΙΣ	-1,085,977.19			-274,651.65				-1,360,628.84
ΧΡΕΩΣΤΙΚΟΙ ΤΟΚΟΙ	-6,323,659.20	-125,863.32	-444,265.40	-633,414.86	-192,223.00	-2,286.51		-7,721,712.29
ΠΙΣΤΩΤΙΚΟΙ ΤΟΚΟΙ	4,002,884.71	1,995.54	167,740.46	117,132.88	2,075.00	3,839.31		4,295,667.90
ΑΠΟΤΕΛΕΣΜΑ ΠΑΡΑΓΩΓΩΝ	-2,513,660.62							-2,513,660.62
ΑΠΟΤΕΛΕΣΜΑ ΕΠΕΝΔΥΤΙΚΗΣ ΔΡΑΣΤΗΡΙΟΤΗΤΑΣ	5,435.59							5,435.59
ΑΠΟΤΕΛΕΣΜΑ ΑΠΟ ΣΥΓΓΕΝΕΙΣ ΕΠΙΧΕΙΡΗΣΕΙΣ	-548,343.14							-548,343.14
ΑΠΟΤΕΛΕΣΜΑ ΠΡΟ ΦΟΡΩΝ	10,756,454.01	800,523.97	1,403,043.35	1,285,040.36	107,632.98	-18,874.85	0	14,333,819.82
ΦΟΡΟΣ ΕΙΣΟΔΗΜΑΤΟΣ	-746,272.99	-81,246.14	-141,247.18	0	0	0	0	-968,766.31
ΚΑΘΑΡΟ ΑΠΟΤΕΛΕΣΜΑ	10,010,181.02	719,277.83	1,261,796.17	1,285,040.36	107,632.98	-18,874.85	0	13,365,053.51
ΑΠΟΣΒΕΣΕΙΣ	45,373,131.21	1,761,289.55	3,354,380.36	3,590,940.03	504,137.00	64,547.51		54,648,426.06
ΠΕΡΙΟΥΣΙΑΚΑ ΣΤΟΙΧΕΙΑ	388,723,709.35	7,726,683.94	21,220,282.45	17,260,592.55	7,319,872.00	1,049,086.82		443,300,227.11
ΥΠΟΧΡΕΩΣΕΙΣ	-277,339,983.42	-2,162,865.26	-7,985,512.39	-10,963,665.97	-5,362,340.00	-67,961.67		-303,882,328.71

Οι βραχυχρόνιες ενοικιάσεις απευθύνονται (όσον αφορά την Ελλάδα και την Κύπρο) σε μεγάλο βαθμό σε αλλοδαπούς επισκέπτες που επισκέπτονται τις χώρες κατά τους θερινούς μήνες. Αυτό έχει ως αποτέλεσμα, ιστορικά, το 35-40% των συνολικών εσόδων των βραχυχρόνιων ενοικιάσεων να πραγματοποιείται τους μήνες Ιούλιο-Αύγουστο. Είναι αναπόφευκτο λοιπόν παρά τη μεγάλη συμμετοχή των μακροχρόνιων ενοικιάσεων στο σύνολο και την σταθερότητά τους, η εποχικότητα των βραχυχρόνιων ενοικιάσεων να οδηγεί και το σύνολο του κύκλου εργασιών αλλά κυρίως των αποτελεσμάτων χρήσεως της Autohellas και της Demstar Κύπρου, σε μεγάλα μεγέθη τους καλοκαιρινούς μήνες και σαφώς μικρότερα στις αρχές και το τέλος κάθε χρονιάς. Παράλληλα η εποχικότητα αυτή αντιμετωπίζεται με προσλήψεις εποχικού προσωπικού και αγορές και πωλήσεις του στόλου πριν την έναρξη και στο τέλος της σαιζόν αντίστοιχα. Γεγονός όμως είναι ότι έξοδα όπως ενοίκια, διοικητικό προσωπικό και λοιπά παρόμοια έξοδα παραμένουν σταθερά σε όλη τη διάρκεια του χρόνου.

Τα ταμιακά διαθέσιμα κατά την 31.12.2012 αναλύονται ως εξής:

	ΟΜΙΛΟΣ	ΕΤΑΙΡΕΙΑ
Καταθέσεις σε τράπεζες	106,969,950.04	98,017,923.68
Μετρητά	182,368.39	166,981.21
Σύνολα:	107,152,318.43	98,184,904.89

3.5. Ενσώματα πάγια

Τα ιδιοχρησιμοποιούμενα ενσώματα ακίνητα αποτιμώνται σε αναπροσαρμοσμένες (εύλογες) αξίες, κάθε 3 έως 5 χρόνια. Αποσβέσεις διενεργούνται επί της αναπροσαρμοσμένης αξίας. Το αρχικό κόστος κτήσης περιλαμβάνει όλες τις άμεσα επιρριπτέες δαπάνες για την απόκτηση αυτών. Τα οικόπεδα δεν αποσβένονται. Τα υπόλοιπα ενσώματα πάγια επιμετρώνται στο κόστος κτήσεως μείον αποσβέσεις. Οι συντελεστές απόσβεσης έχουν ως εξής :

Μεταφορικά μέσα	2 – 5	Χρόνια
Μόνιμες κτιριακές εγκαταστάσεις	30 – 35	Χρόνια
Μηχανήματα και μηχανολογικός εξοπλισμός	6 – 7	Χρόνια
Μηχανογραφικός εξοπλισμός	3 – 4	Χρόνια
Λοιπός παραγωγικός εξοπλισμός	5	Χρόνια

Οι υπολειμματικές αξίες των αυτοκινήτων υπολογίζονται βάσει της τρέχουσας αξίας.

Όταν οι λογιστικές αξίες των ενσωμάτων παγίων υπερβαίνουν την ανακτήσιμη αξία τους, οι διαφορές (απομείωση) καταχωρούνται ως έξοδα στα αποτελέσματα.

Κατά την πώληση των ενσώματων παγίων, οι διαφορές μεταξύ του τιμήματος που λαμβάνεται και της λογιστικής τους αξίας καταχωρούνται ως κέρδη ή ζημίες στα αποτελέσματα.

3.6. Άϋλα περιουσιακά στοιχεία

α) Σήματα και άδειες

Τα σήματα και οι άδειες αποτιμώνται στο κόστος κτήσεως μείον τις αποσβέσεις. Οι αποσβέσεις διενεργούνται με τη σταθερή μέθοδο κατά την διάρκεια της ωφέλιμης ζωής των στοιχείων αυτών η οποία είναι 5 έτη.

Β) Λογισμικό

Οι άδειες λογισμικού αποτιμώνται στο κόστος κτήσεως μείον τις αποσβέσεις. Οι αποσβέσεις διενεργούνται με την σταθερή μέθοδο κατά την διάρκεια της ωφέλιμης ζωής των στοιχείων αυτών η οποία κυμαίνεται από 3 έως 5 χρόνια.

3.7. Απομείωση αξίας περιουσιακών στοιχείων

Τα περιουσιακά στοιχεία που επιμετρώνται στο αποσβέσιμο κόστος υπόκεινται σε έλεγχο απομείωσης της αξίας τους, όταν υπάρχουν ενδείξεις ότι η λογιστική αξία τους δεν θα ανακτηθεί. Η ανακτήσιμη αξία είναι η μεγαλύτερη αξία μεταξύ εύλογης αξίας μειωμένης με το απαιτούμενο για την πώληση κόστος και αξίας χρήσεως. Οι ζημιές απομείωσης καταχωρούνται ως έξοδα στα αποτελέσματα όταν προκύπτουν.

3.8. Διαθέσιμα για πώληση χρηματοοικονομικά περιουσιακά στοιχεία και αποτιμώμενα στην εύλογη αξία με μεταβολές αναγνωριζόμενες στα αποτελέσματα.

Τα διαθέσιμα για πώληση χρηματοοικονομικά στοιχεία αποτιμώνται στις εύλογες αξίες και οι μεταβολές τους, από την αποτίμηση στην εύλογη αξία, καταχωρούνται στα ίδια κεφάλαια μέσω της κατάστασης λοιπών συνολικών εσόδων, από όπου και μεταφέρονται στα κέρδη ή τις ζημίες με την πώλησή τους ή όταν αυτά απομειωθούν.

Τα παράγωγα που δεν πληρούν τα κριτήρια της λογιστικής της αντιστάθμισης, αποτιμώνται στην εύλογη αξία τους με μεταβολές αναγνωριζόμενες στα αποτελέσματα.

3.9. Στοιχεία Αντιστάθμισης

Τα παράγωγα που πληρούν τα κριτήρια της λογιστικής της αντιστάθμισης ταμιακών ροών επιμετρώνται στην εύλογη αξία τους. Η μεταβολές της εύλογης αξίας κατά το μέρος που αφορούν αποτελεσματική αντιστάθμιση αναγνωρίζονται σε αποθεματικό της καθαρής θέσης μέσω της κατάστασης λοιπών συνολικών εσόδων και μεταφέρονται στα αποτελέσματα κατά τον χρόνο που οι ταμιακές ροές των αντισταθμισμένων στοιχείων επηρεάζουν τα αποτελέσματα. Το αναποτελεσματικό μέρος της αντιστάθμισης αναγνωρίζεται άμεσα στα αποτελέσματα. Έλεγχος της αποτελεσματικότητας της αντιστάθμισης (αναδρομικός και μελλοντικός) διενεργείται σε κάθε ημερομηνία Ισολογισμού.

3.10. Απαιτήσεις από πελάτες

Οι απαιτήσεις από πελάτες καταχωρούνται αρχικά στην εύλογη αξία τους η οποία συμπίπτει με την ονομαστική αξία, αφαιρουμένων των ζημιών απομείωσης. Οι ζημιές απομείωσης (απώλειες από επισφαλείς απαιτήσεις) αναγνωρίζονται όταν υπάρχει αντικειμενική απόδειξη ότι ο όμιλος δεν είναι σε θέση να εισπράξει όλα τα ποσά που οφείλονται με βάση τους συμβατικούς όρους. Το ποσό της ζημιάς απομείωσης είναι η διαφορά μεταξύ της λογιστικής αξίας των απαιτήσεων και των εκτιμώμενων μελλοντικών ταμιακών ροών. Το ποσό της ζημιάς απομείωσης καταχωρείται ως έξοδο στα αποτελέσματα.

3.11. Ταμιακά διαθέσιμα και ισοδύναμα

Τα ταμιακά διαθέσιμα και ταμιακά ισοδύναμα περιλαμβάνουν τα μετρητά, τις καταθέσεις όψεως και τις βραχυπρόθεσμες μέχρι 6 μήνες επενδύσεις, υψηλής ρευστοποιησιμότητας και χαμηλού ρίσκου.

3.12. Συναλλαγές σε ξένα νομίσματα

Οι συναλλαγές που είναι εκπεφρασμένες σε ξένα νομίσματα μετατρέπονται σε Ευρώ με την συναλλαγματική ισοτιμία που ισχύει κατά την ημερομηνία της συναλλαγής. Κατά την ημερομηνία του ισολογισμού, τα νομισματικά περιουσιακά στοιχεία και οι υποχρεώσεις, που είναι εκπεφρασμένα σε ξένα νομίσματα, μετατρέπονται σε Ευρώ με την τρέχουσα συναλλαγματική ισοτιμία που ισχύει κατά την ημερομηνία αυτή. Οι συναλλαγματικές διαφορές που προκύπτουν από την μετατροπή καταχωρούνται στο λογαριασμό αποτελεσμάτων.

Οι συναλλαγματικές διαφορές οι οποίες προκύπτουν από μετατροπή οικονομικών καταστάσεων εκμεταλλεύσεων εξωτερικού, αναγνωρίζονται σε αποθεματικό της καθαρής θέσης μέσω της κατάστασης λοιπών συνολικών εσόδων.

3.13. Μετοχικό κεφάλαιο

Οι κοινές μετοχές κατατάσσονται στα ίδια κεφάλαια. Άμεσα κόστη για την έκδοση μετοχών, εμφανίζονται μετά την αφαίρεση του σχετικού φόρου εισοδήματος, σε μείωση του προϊόντος της έκδοσης. Άμεσα κόστη που σχετίζονται με την έκδοση μετοχών για την απόκτηση επιχειρήσεων περιλαμβάνονται στο κόστος κτήσεως της επιχειρήσεως που αποκτάται.

Το κόστος κτήσεως των ιδίων μετοχών μειωμένο με το φόρο εισοδήματος (εάν συντρέχει περίπτωση) εμφανίζεται αφαιρετικά των ιδίων κεφαλαίων του ομίλου, μέχρις ότου οι ίδιες μετοχές πωληθούν ή ακυρωθούν. Κάθε κέρδος ή ζημιά από πώληση ιδίων μετοχών καθαρό από άμεσα για την συναλλαγή λοιπά κόστη και φόρο εισοδήματος, αν συντρέχει περίπτωση, εμφανίζεται ως αποθεματικό στα ίδια κεφάλαια.

3.14. Δανεισμός

Τα δάνεια καταχωρούνται αρχικά στην εύλογη αξία τους μειωμένα με τα τυχόν άμεσα κόστη για την πραγματοποίηση της συναλλαγής. Μεταγενέστερα αποτιμώνται στο αναπόσβεστο κόστος με την χρήση του πραγματικού επιτοκίου.

3.15. Αναβαλλόμενος φόρος εισοδήματος

Ο αναβαλλόμενος φόρος εισοδήματος προσδιορίζεται με την μέθοδο της υποχρέωσης που προκύπτει από τις προσωρινές διαφορές μεταξύ της λογιστικής αξίας και της φορολογικής βάσης των περιουσιακών στοιχείων και των υποχρεώσεων.

Ο αναβαλλόμενος φόρος προσδιορίζεται με τους φορολογικούς συντελεστές που αναμένεται να ισχύουν κατά το χρόνο της ανάκτησης της λογιστικής αξίας των περιουσιακών στοιχείων και των υποχρεώσεων.

Οι αναβαλλόμενες φορολογικές απαιτήσεις καταχωρούνται κατά την έκταση κατά την οποία θα υπάρξει μελλοντικό φορολογητέο κέρδος για την χρησιμοποίηση της προσωρινής διαφοράς που δημιουργεί την αναβαλλόμενη φορολογική απαίτηση.

3.16. Παροχές στο προσωπικό

(α) Βραχυπρόθεσμες παροχές

Οι βραχυπρόθεσμες παροχές προς το προσωπικό σε χρήμα και σε είδος, καταχωρούνται ως έξοδο όταν καθίστανται δουλευμένες.

(β) Παροχές μετά την έξοδο από την υπηρεσία

Οι παροχές μετά την έξοδο από την υπηρεσία περιλαμβάνουν τόσο προγράμματα καθορισμένων εισφορών όσο και προγράμματα καθορισμένων παροχών. Το δουλευμένο κόστος των προγραμμάτων καθορισμένων εισφορών καταχωρείται ως έξοδο στην περίοδο που αφορά.

Η υποχρέωση που καταχωρείται στον ισολογισμό για τα προγράμματα καθορισμένων παροχών είναι η παρούσα αξία της δέσμευσης για την καθορισμένη παροχή. Η δέσμευση της καθορισμένης παροχής υπολογίζεται ετησίως αναλογιστικά με την χρήση της μεθόδου της προβεβλημένης πιστωτικής μονάδος (projected unit credit method). Για την προεξόφληση χρησιμοποιείται το επιτόκιο των μακροπροθέσμων ομολόγων του Ελληνικού Δημοσίου. Τα αναλογιστικά κέρδη και ζημιές αναγνωρίζονται στο σύνολό τους, στα αποτελέσματα. Οι υποχρεώσεις καθορισμένων παροχών αφορούν αποζημιώσεις μετά την έξοδο από την υπηρεσία βάσει των διατάξεων του Ν.2112/1920.

3.17. Προβλέψεις

Οι προβλέψεις δημιουργούνται όταν ο όμιλος έχει νομική ή τεκμαιρόμενη δέσμευση, ως αποτέλεσμα γεγονότων του παρελθόντος και πιθανολογείται ότι θα απαιτηθεί εκροή οικονομικού οφέλους για την τακτοποίηση της υποχρέωσης.

3.18. Αναγνώριση εσόδων

Τα έσοδα περιλαμβάνουν την εύλογη αξία των πωλήσεων αγαθών και παροχής υπηρεσιών, καθαρά από τους ανακτώμενους φόρους, εκπτώσεις και επιστροφές. Τα ενδο–ομιλικά έσοδα διαγράφονται πλήρως. Η αναγνώριση των εσόδων γίνεται ως εξής:

(α) Έσοδα από παροχή υπηρεσιών (Ενοικίαση αυτοκινήτων)

Τα έσοδα από παροχή υπηρεσιών λογίζονται με τη μέθοδο της ποσοστιαίας ολοκληρώσεως.

(β) Κέρδη από πώληση αυτοκινήτων

Τα κέρδη από την πώληση των αυτοκινήτων αναγνωρίζονται όταν η επιχείρηση μεταβιβάζει τους κινδύνους και τα οφέλη που συνεπάγεται η ιδιοκτησία των αυτοκινήτων.

(γ) Έσοδα από τόκους

Τα έσοδα από τόκους αναγνωρίζονται βάσει χρονικής αναλογίας και με την χρήση του αποτελεσματικού επιτοκίου.

(δ) Μερίσματα

Τα μερίσματα, λογίζονται ως έσοδα, όταν θεμελιώνεται το δικαίωμα είσπραξής τους, δηλαδή όταν εγκρίνονται από το όργανο που είναι κατά νόμο αρμόδιο να τα χορηγεί.

3.19. Μισθώσεις (ο όμιλος ως εκμισθωτής)

Μισθώσεις ενσώματων παγίων, ιδιοκτησίας του ομίλου, για τις οποίες μεταβιβάζονται ουσιαστικά οι κίνδυνοι και οι ανταμοιβές, ταξινομούνται ως χρηματοδοτικές μισθώσεις. Οι χρηματοδοτικές μισθώσεις, κεφαλαιοποιούνται κατά την σύναψη της μίσθωσης και εμφανίζονται ως απαιτήσεις με ποσό ίσο με την καθαρή επένδυση στην μίσθωση. Τα εισπραττόμενα μισθώματα κατανέμονται σε μείωση της απαίτησης και ως χρηματοοικονομικό έσοδο, με τρόπο που να εξασφαλίζεται ένα σταθερό περιοδικό επιτόκιο στην καθαρή επένδυση.

3.20. Διανομή μερισμάτων

Η διανομή των μερισμάτων στους μετόχους της μητρικής καταχωρείται ως υποχρέωση στις οικονομικές καταστάσεις ατομικές και ενοποιημένες όταν η διανομή εγκρίνεται από την Γενική Συνέλευση των μετόχων.

3.21. Διαχείριση χρηματοοικονομικού κινδύνου

Παράγοντες χρηματοοικονομικού κινδύνου

(α) Πιστωτικός κίνδυνος

Η εταιρία δεν έχει σημαντικές συγκεντρώσεις πιστωτικού κινδύνου. Οι λιανικές πωλήσεις γίνονται είτε τοις μετρητοίς είτε μέσω πιστωτικών καρτών. Οι χονδρικές πωλήσεις γίνονται κατόπιν ελέγχου της φερεγγυότητας του πελάτη ενώ στις περισσότερες περιπτώσεις λαμβάνονται και εγγυήσεις ή προκαταβολές. Παράλληλα η εταιρεία παρακολουθεί σε συνεχή βάση την παλαιότητα των απαιτήσεών της και προβαίνει σε ανάλογες ενέργειες. Δυνητικός πιστωτικός κίνδυνος υπάρχει και στα διαθέσιμα της εταιρείας, όμως η Εταιρεία για τα καταθετικά της προϊόντα χρησιμοποιεί αναγνωρισμένα χρηματοπιστωτικά ιδρύματα υψηλής πιστοληπτικής ικανότητας. Επιπρόσθετα στα ιδρύματα αυτά η εταιρεία έχει δανειακές υποχρεώσεις μεγαλύτερου ύψους.

(β) Κίνδυνος ρευστότητας

Ο κίνδυνος ρευστότητας διατηρείται σε χαμηλά επίπεδα, μέσω της διαθεσιμότητας επαρκών πιστωτικών ορίων και υψηλών ταμιακών διαθεσίμων.

(γ) Κίνδυνος ταμιακών ροών και κίνδυνος μεταβολών εύλογης αξίας λόγω μεταβολών των επιτοκίων.

Η εταιρία υπόκειται σε κίνδυνο μεταβολής των επιτοκίων καθώς έχει συνάψει μακροπρόθεσμα δάνεια μεταβλητού επιτοκίου (Euribor), τον οποίο αντισταθμίζει εν μέρει με επιτοκιακά παράγωγα.

3.22 Σημαντικές εκτιμήσεις

Η σημαντικότερη εκτίμηση από την Διοίκηση για την εφαρμογή των λογιστικών πολιτικών αφορά την εκτίμηση της υπολειμματικής αξίας των αυτοκινήτων. Μία όχι ιδιαίτερα σημαντική μείωση των υπολειμματικών αξιών θα οδηγούσε σε σημαντική μείωση των καθαρών κερδών και της λογιστικής αξίας των αυτοκινήτων στην επόμενη χρήση, το μέγεθος των οποίων δεν είναι εύκολο να προσδιοριστεί λόγω της ρευστότητας που επικρατεί στην αγορά και του μεγάλου αριθμού και της ποικιλίας των αυτοκινήτων. Ο κίνδυνος αυτός πάντως αντιμετωπίζεται μέσω της ήδη υπάρχουσας συντηρητικής πολιτικής σε σχέση με την εκτίμηση των υπολειμματικών αξιών η οποία και κατέλειπε για τη χρήση 2012 κέρδος € 3.467.141,08 για τον όμιλο και € 1.565.947,61 για την εταιρεία, παρότι έγιναν μειώσεις στη τιμή μεταπώλησης των αυτοκινήτων στις δύο τελευταίες χρήσεις. Πάντως, κατά την διάρκεια του 2012, οι τιμές παρουσίασαν σχετική σταθεροποίηση.

4. Διαχείριση Κεφαλαίου

4.1. Η πολιτική της εταιρείας όσον αφορά τη διαχείριση του κεφαλαίου είναι :

- Να διασφαλίσει τη δυνατότητα της εταιρείας να συνεχίσει απρόσκοπτα τη δραστηριότητά της
- Να παρέχει ικανοποιητική απόδοση στους μετόχους τιμολογώντας τις υπηρεσίες αναλογικά με το κόστος και φροντίζοντας την κεφαλαιακή διάρθρωση.

Η διοίκηση παρακολουθεί τα ξένα κεφάλαια σε σχέση με τα ίδια κεφάλαια στο σύνολό τους. Προκειμένου να πετύχει την επιθυμητή κεφαλαιακή διάρθρωση, η εταιρεία μπορεί να προσαρμόζει το μέρισμα, να προβεί σε επιστροφή κεφαλαίου, ή να εκδώσει νέες μετοχές.

Ως ίδια κεφάλαια νοούνται το σύνολο του μετοχικού κεφαλαίου, του υπέρ το άρτιο, των κερδών εις νέον και των λοιπών αποθεματικών (εκτός δικαιωμάτων μειοψηφίας).

Ως ξένα κεφάλαια νοούνται το σύνολο των δανειακών υποχρεώσεων αφαιρουμένων των ταμειακών διαθεσίμων. Έτσι ο δείκτης ξένα προς ίδια κεφάλαια στις 31/12/2012 και 31/12/2011 για την Εταιρεία και για τον Όμιλο διαμορφώνονται ως εξής :

ΕΤΑΙΡΕΙΑ	31/12/2012	31/12/2011
Ίδια Κεφάλαια	117,507,452.67	122,222,075.43
Σύνολο Δανεισμού	204,965,999.81	219,829,999.85
Μείον: Ταμειακά Διαθέσιμα	98,184,904.89	83,713,339.79
Καθαρός Δανεισμός	106,781,094.92	136,116,660.06
Δείκτης Ξένα /Ίδια Κεφάλαια	0.91	1.11

ΟΜΙΛΟΣ	31/12/2012	31/12/2011
Ίδια Κεφάλαια	136,692,002.01	139,417,898.40
Σύνολο Δανεισμού	224,254,344.83	238,964,759.79
Μείον: Ταμειακά Διαθέσιμα	107,152,318.43	90,542,735.70
Καθαρός Δανεισμός	117,102,026.40	148,422,024.09
Δείκτης Ξένα /Ίδια Κεφάλαια	0.86	1.06

Στόχος της Εταιρείας είναι να διατηρήσει το δείκτη πάνω από 1 έως και 2.

4.2. Από τις διατάξεις περί νομοθεσίας των Ανωνύμων Εταιρειών, Κ.Ν. 2190/1920, επιβάλλονται περιορισμοί σε σχέση με τα ίδια κεφάλαια που έχουν ως εξής:

- Η απόκτηση ιδίων μετοχών, με εξαίρεση την περίπτωση της απόκτησης με σκοπό την διανομή τους στους εργαζομένους, δεν μπορεί να υπερβαίνει το 10% του καταβλημένου μετοχικού κεφαλαίου και δεν μπορεί να έχει ως αποτέλεσμα την μείωση των ιδίων κεφαλαίων σε ποσό κατώτερο από το ποσό του μετοχικού κεφαλαίου προσαυξημένου με τα αποθεματικά για τα οποία η διανομή τους απαγορεύεται από τον Νόμο.
- Σε περίπτωση που το σύνολο των ιδίων κεφαλαίων της εταιρείας, γίνει κατώτερο από το ½ του μετοχικού κεφαλαίου το Διοικητικό Συμβούλιο υποχρεούται να συγκαλέσει την Γενική Συνέλευση, μέσα σε προθεσμία έξι μηνών από την λήξη της χρήσης, που θα αποφασίσει την λύση της εταιρείας ή την υιοθέτηση άλλου μέτρου.

- Όταν το σύνολο των ιδίων κεφαλαίων της εταιρείας, καταστεί κατώτερο του 1/10 του μετοχικού κεφαλαίου και η Γενική Συνέλευση δεν λαμβάνει τα κατάλληλα μέτρα, η εταιρεία μπορεί να λυθεί με δικαστική απόφαση μετά από αίτηση οποιουδήποτε έχει έννομο συμφέρον.
- Ετησίως, αφαιρείται το 1/20 τουλάχιστον των καθαρών κερδών, προς σχηματισμό του Τακτικού αποθεματικού, το οποίο χρησιμοποιείται αποκλειστικά προς εξίσωση, προ πάσης διανομής μερίσματος, του τυχόν χρεωστικού υπολοίπου του λογαριασμού Αποτελέσματα εις Νέον. Ο σχηματισμός του αποθεματικού αυτού καθίσταται προαιρετικός, όταν το ύψος του φθάσει το 1/3 του μετοχικού κεφαλαίου.
- Η καταβολή ετησίου μερίσματος στους μετόχους σε μετρητά, και σε ποσοστό 35% τουλάχιστον των καθαρών κερδών, μετά την αφαίρεση του τακτικού αποθεματικού και του καθαρού αποτελέσματος από την επιμέτρηση περιουσιακών στοιχείων και υποχρεώσεων στην εύλογη αξία τους, είναι υποχρεωτική. Τούτο δεν έχει εφαρμογή, αν έτσι αποφασισθεί από την Γενική Συνέλευση των μετόχων με πλειοψηφία τουλάχιστον 65% του καταβλημένου μετοχικού κεφαλαίου. Στην περίπτωση αυτή, το μη διανεμηθέν μέρισμα μέχρι τουλάχιστον ποσοστού 35% επί των κατά τα ανωτέρω καθαρών κερδών, εμφανίζεται σε ειδικό λογαριασμό Αποθεματικού προς κεφαλαιοποίηση, εντός τετραετίας με την έκδοση νέων μετοχών που παραδίδονται δωρεάν στους δικαιούχους μετόχους. Τέλος, με πλειοψηφία τουλάχιστον 70% του καταβλημένου μετοχικού κεφαλαίου, η Γενική Συνέλευση των μετόχων, μπορεί να αποφασίζει την μη διανομή μερίσματος.

4.3 Η εταιρεία συμμορφώνεται πλήρως με τις σχετικές διατάξεις που επιβάλλονται από την νομοθεσία σε σχέση με τα ίδια κεφάλαια.

5. Ενσώματα Πάγια Περιουσιακά Στοιχεία

Ο Όμιλος	Γήπεδα Οικόπεδα	Κτίρια & κτιριακές εγκατ/σεις	Μηχανήματα & μηχ/κος εξοπλισμός	Μεταφορικά μέσα	Έπιπλα & λοιπός εξοπλισμός	Πάγια υπό εκτέλεση	Σύνολο
01.01.2011							
Κόστος ή εκτίμηση	40.001.449,53	19.718.147,80	1.630.737,66	367.357.969,33	6.519.257,94	422.288,56	435.649.850,82
Σωρευμένες αποσβέσεις	0,00	-5.239.818,58	-984.634,35	-129.441.888,00	-5.644.459,18	0,00	-141.310.800,11
Αναποσβ. αξία 01/01/2011	**40.001.449,53**	**14.478.329,22**	**646.103,31**	**237.916.081,33**	**874.798,76**	**422.288,56**	**294.339.050,71**
01.01 – 31.12.2011							
Υπόλοιπο έναρξης	40.001.449,53	14.478.329,22	646.103,31	237.916.081,33	874.798,76	422.288,56	294.339.050,71
Συναλλαγματικές διαφορές	0,00	4,00	0,00	27.877,20	768,00	0,00	28.649,20
Αναπρ/γή αξίας ακινήτων	0,00	0,00	0,00	0,00	0,00	0,00	0,00
Προσθήκες	3.497.559,52	1.525.115,74	166.796,04	73.728.878,05	374.241,30	4.242,00	79.296.832,65
Αλλαγή χρήσης ακινήτου	0,00	0,00	0,00	0,00	0,00		0,00
Πωλήσεις/Διαγραφές	0,00	-441.002,63	-110.230,35	-1.407.314,01	-7.444,85	0,00	-1.965.991,84
Μεταφορά σε εμπορεύματα	0,00	0,00	0,00	-84.300.441,59	0,00	0,00	-84.300.441,59
Αποσβέσεις περιόδου	0,00	-592.878,58	-204.857,20	-53.281.851,22	-461.436,34	0,00	-54.541.023,34
Απομειώσεις ενσώματων παγίων	0,00	0,00	0,00	-886.999,54	0,00	0,00	-886.999,54
Μειώσεις αποσβ.Πωλ./Διαγρ	0,00	441.002,63	95.083,50	684.883,26	6.631,41	0,00	1.227.600,80
Μειώσεις μεταφ.σε εμπ/τα	0,00	0,00	0,00	51.844.590,42	0,00	0,00	51.844.590,42
Αναποσβ. αξία 31.12.2011	**43.499.009,05**	**15.410.570,38**	**592.895,30**	**224.325.703,90**	**787.558,28**	**426.530,56**	**285.042.267,47**
Κόστος ή εκτίμηση	43.499.009,05	20.802.264,91	1.687.303,35	355.406.968,98	6.886.822,39	426.530,56	428.708.899,24
Σωρευμένες αποσβέσεις	0,00	-5.391.694,53	-1.094.408,05	-131.081.265,08	-6.099.264,11	0,00	-143.666.631,77
Αναποσβ. αξία 31.12.2011	**43.499.009,05**	**15.410.570,38**	**592.895,30**	**224.325.703,90**	**787.558,28**	**426.530,56**	**285.042.267,47**
01.01 – 31.12.2012							
Υπόλοιπο έναρξης	43.499.009,05	15.410.570,38	592.895,30	224.325.703,90	787.558,28	426.530,56	285.042.267,47
Συναλλαγματικές διαφορές	0,00	0,00	0,00	0,00	0,00	0,00	0,00
Αναπρ/γή αξίας ακινήτων	-11.534.677,88	-4.721.315,93	0,00	0,00	0,00	0,00	-16.255.993,81
Προσθήκες	254.479,50	273.346,46	141.515,47	45.846.917,14	262.107,55	143.886,11	46.922.252,23
Αλλαγή χρήσης ακινήτου	1.031.039,51	1.852.998,87	0,00	0,00	0,00	0,00	2.884.038,38
Πωλήσεις/Διαγραφές	0,00	-36.854,43	-37.337,00	-2.347.659,16	-98.599,94	0,00	-2.520.450,53
Μεταφορά σε εμπορεύματα	0,00	0,00	0,00	-70.712.045,51	0,00	0,00	-70.712.045,51
Αποσβέσεις περιόδου	0,00	-625.973,27	-196.276,54	-51.249.011,01	-363.536,90	0,00	-52.434.797,72
Απομειώσεις ενσώματων παγίων	0,00	0,00	0,00	1.578.455,97	0,00	0,00	1.578.455,97
Μειώσεις αποσβ.Πωλ./Διαγρ	0,00	36.854,43	24.289,77	1.079.006,53	94.583,29	0,00	1.234.734,02
Μειώσεις μεταφ.σε εμπ/τα	0,00	0,00	0,00	46.703.621,55	0,00	0,00	46.703.621,55
Αναποσβ. αξία 31.12.2012	**33.249.850,18**	**12.189.626,51**	**525.087,00**	**195.224.989,41**	**682.112,28**	**570.416,67**	**242.442.082,05**
Κόστος ή εκτίμηση	33.249.850,18	18.170.439,88	1.791.481,82	328.194.181,45	7.050.330,00	448.800,34	388.905.083,67
Σωρευμένες αποσβέσεις	0,00	-5.980.813,37	-1.266.394,82	-132.969.192,04	-6.368.217,72	0,00	-146.584.617,95
Αναποσβ. αξία 31.12.2012	**33.249.850,18**	**12.189.626,51**	**525.087,00**	**195.224.989,41**	**682.112,28**	**448.800,34**	**242.320.465,72**

Η Εταιρεία

	Γήπεδα Οικόπεδα	Κτίρια & κτιριακές εγκατ/σεις	Μηχανήματα & μηχ/κος εξοπλισμός	Μεταφορικά μέσα	Έπιπλα & λοιπός εξοπλισμός	Πάγια υπό εκτέλεση	Σύνολο
01.01.2011							
Κόστος ή εκτίμηση	31.287.004,43	18.653.062,90	1.338.400,43	322.735.266,24	6.067.542,37	191.287,45	380.272.563,82
Σωρευμένες αποσβέσεις	0,00	-5.157.842,79	-831.954,59	-115.191.913,98	-5.497.524,07	0,00	-126.679.235,43
Αναποσβ. αξία 01.01.2011	**31.287.004,43**	**13.495.220,11**	**506.445,84**	**207.543.352,26**	**570.018,30**	**191.287,45**	**253.593.328,39**
01.01-31.12.11							
Υπόλοιπο έναρξης	31.287.004,43	13.495.220,11	506.445,84	207.543.352,26	570.018,30	191.287,45	253.593.328,39
Αναπρ/γή αξίας ακινήτων							0,00
Προσθήκες	3.082.342,30	818.767,61	130.256,92	57.451.500,47	341.841,86		61.824.709,16
Αλλαγή Χρήσης ακινήτου							0,00
Πωλήσεις/Διαγραφές		-441.002,63	-110.230,35	-1.407.314,01			-1.958.546,99
Μεταφορά σε εμπορεύματα				-76.013.577,87			-76.013.577,87
Αποσβέσεις περιόδου	0,00	-550.870,38	-159.335,68	-44.118.318,67	-347.356,02		-45.175.880,75
Απομειώσεις ενσώματων παγίων				-612.347,89			-612.347,89
Μειώσεις αποσβ.Πωλ./Διαγρ.		441.002,63	95.083,50	684.883,26			1.220.969,39
Μειώσεις μεταφ.σε εμπ/τα				46.048.683,50			46.048.683,50
Αναποσβ. αξία 31.12.2011	**34.369.346,73**	**13.763.117,34**	**462.220,23**	**189.576.861,05**	**564.504,14**	**191.287,45**	**238.927.336,94**
Κόστος ή εκτίμηση	34.369.346,73	19.030.827,88	1.358.427,00	302.765.874,83	6.409.384,23	191.287,45	364.125.148,12
Σωρευμένες αποσβέσεις	0,00	-5.267.710,54	-896.206,77	-113.189.013,78	-5.844.880,09	0,00	-125.197.811,18
Αναποσβ. αξία 31.12.2011	**34.369.346,73**	**13.763.117,34**	**462.220,23**	**189.576.861,05**	**564.504,14**	**191.287,45**	**238.927.336,94**
01.01-31.12.12							
Υπόλοιπο έναρξης	34.369.346,73	13.763.117,34	462.220,23	189.576.861,05	564.504,14	191.287,45	238.927.336,94
Αναπρ/γή αξίας ακινήτων	-10.629.038,02	-4.561.764,30					-15.190.802,32
Προσθήκες	254.479,50	126.840,39	127.025,97	30.660.556,50	239.463,25	143.886,11	31.552.251,72
Αλλαγή Χρήσης ακινήτου	1.031.039,51	1.852.998,87					2.884.038,38
Πωλήσεις/Διαγραφές		-36.854,43	-37.337,00	-2.347.659,16	-3.882,28		-2.425.732,87
Μεταφορά σε εμπορεύματα				-58.797.152,58			-58.797.152,58
Αποσβέσεις περιόδου		-564.823,10	-151.755,14	-40.444.190,45	-288.055,03		-41.448.823,72
Απομειώσεις ενσώματων παγίων				1.368.032,32			1.368.032,32
Μειώσεις αποσβ.Πωλ./Διαγρ.		36.854,43	24.289,77	1.079.006,53	582,36		1.140.733,09
Μειώσεις μεταφ.σε εμπ/τα				37.774.267,97			37.774.267,97
Αναποσβ. αξία 31.12.2012	**25.025.827,72**	**10.616.369,20**	**424.443,83**	**158.869.722,18**	**512.612,44**	**335.173,56**	**195.784.148,93**
Κόστος ή εκτίμηση	25.025.827,72	14.975.739,72	1.448.115,97	272.281.619,59	6.644.965,20	335.173,56	320.711.441,76
Σωρευμένες αποσβέσεις	0,00	-4.359.370,52	-1.023.672,14	-113.411.897,41	-6.132.352,76	0,00	-124.927.292,83
Αναποσβ. αξία 31.12.2012	**25.025.827,72**	**10.616.369,20**	**424.443,83**	**158.869.722,18**	**512.612,44**	**335.173,56**	**195.784.148,93**

Η τελευταία εκτίμηση της εύλογης αξίας ακινήτων από τον όμιλο έγινε την 31.12.2012 με την μέθοδο των συγκριτικών στοιχείων ή κτηματαγοράς.

Σημείωση : Δεν υπάρχουν υποθήκες, προσημειώσεις και οποιαδήποτε άλλα βάρη επί των ενσώματων παγίων.

6. Άϋλα Περιουσιακά Στοιχεία

	ΟΜΙΛΟΣ	ΕΤΑΙΡΕΙΑ
ΑΝΑΠΟΣΒΕΣΤΗ ΑΞΙΑ 31/12/11	229,636.25	118,818.33
ΠΡΟΣΘΗΚΕΣ	254,926.80	98,233.93
ΑΝΑΠΡΟΣΑΡΜΟΓΗ ΑΥΛΩΝ ΣΤΟΙΧΕΙΩΝ	646,500.00	0.00
ΑΠΟΣΒΕΣΕΙΣ ΠΕΡΙΟΔΟΥ	-135,687.98	-70,934.65
ΑΝΑΠΟΣΒΕΣΤΗ ΑΞΙΑ 31/12/12	995,375.07	146,117.61

Τα άϋλα περιουσιακά στοιχεία αφορούν λογισμικά προγράμματα και άδειες ενοικιαζόμενων αυτοκινήτων. Οι άδειες αυτές αγοράστηκαν από την θυγατρική εταιρεία «Demstar Rentals 2005 Ltd» για την εκτέλεση των εργασιών της βάσει της ισχύουσας κυπριακής νομοθεσίας.

7. Επενδύσεις σε ακίνητα

	Όμιλος	Εταιρεία
Λογιστική αξία 01.01.2011	10,932,673.30	14,222,198.62
Πωλήσεις χρήσεως 2011	-183,010.36	-183,010.36
Αγορές χρήσεως 2011	2,690,756.65	3,793,624.09
Υπόλοιπο 31.12.2011	**13,440,419.59**	**17,832,812.35**
Πωλήσεις χρήσεως 2012	0.00	0.00
Αγορές χρήσεως 2012	0.00	0.00
Αλλαγή χρήσης ακινήτου	-2,884,038.38	-2,884,038.38
Ζημίες επιμέτρησης στην εύλογη αξία	-248,172.28	-1,313,363.77
Υπόλοιπο 31.12.2012	**10,308,208.93**	**13,635,410.20**

Τα επενδυτικά ακίνητα επιμετρήθηκαν από τον όμιλο με την Μέθοδο Κεφαλοποίησης Εισοδήματος συνδυαστικά με τις Προεξοφλούμενες Χρηματοδοτικές Ροές. Ο χρησιμοποιούμενος συντελεστής απόδοσης είναι 7,75-9% και ο συντελεστής παρούσας αξίας 10-11%.

8. Επενδύσεις σε θυγατρικές

			31.12.2012	31.12.2011
Επενδύσεις σε θυγατρικές (κόστος κτήσεως)			13,392,361.10	13,392,361.10
Επωνυμία	Χώρα Εγκ/σης	Ποσοστό Συμμετοχής	Αξία Κτήσεως	Αξία Κτήσεως
AUTOTECHNICA LTD	Βουλγαρία	99.99%	3,011,842.00	3,011,842.00
DEMSTAR RENTALS 2005 LTD	Κύπρος	100.00%	3,078,810.50	3,078,810.50
AUTOTECHNICA FLEET SERVICES S.R.L.	Ρουμανία	100.00%	4,000,000.00	4,000,000.00
AUTOTECHNICA HELLAS ATEE	Ελλάδα	100.00%	300,000.00	300,000.00
A.T.C.AUTOTECHNICA (CYPRUS)LTD	Κύπρος	100.00%	1,708.60	1,708.60
AUTOTECHNICA SERBIA DOO	Σερβία	100.00%	2,000,000.00	2,000,000.00
AUTOTECHNICA MONTENEGRO DOO	Μαυροβούνιο	100.00%	1,000,000.00	1,000,000.00

Η AUTOHELLAS ATEE συμμετέχει στην εταιρεία AUTOTECHNICA LTD κατά 99,99% ενώ απέκτησε συμμετοχή το 2003.

Το 2005 η AUTOHELLAS ATEE συμμετείχε στην ίδρυση της εταιρίας DEMSTAR RENTALS 2005 LTD, που λειτουργεί στην Κύπρο με τίμημα 2.061.004,50€ (ποσοστό 75%). Τον Αύγουστο του 2009 η εταιρεία προχώρησε στην εξαγορά του υπολοίπου 25% των δικαιωμάτων μειοψηφίας της Demstar Rentals 2005 Ltd με τίμημα 1.017.806,00 €. Μετά την συγκεκριμένη εξαγορά η Autohellas ATEE κατέχει το 100% της Demstar Rentals 2005 Ltd.

Το 2007 η AUTOHELLAS ATEE προχώρησε στην ίδρυση της θυγατρικής εταιρίας AUTOTECHNICA FLEET SERVICES S.R.L. που λειτουργεί στη Ρουμανία, με μετοχικό κεφάλαιο 1.000,00€ (ποσοστό 100%). Τον Μάιο του 2007, έγινε αύξηση του μετοχικού κεφαλαίου της εταιρίας AUTOTECHNICA FLEET SERVICES S.R.L. κατά 999.000,00€. Την 27.04.2011 έγινε αύξηση του μετοχικού κεφαλαίου της εταιρείας AUTOTECHNICA FLEET SERVICES S.R.L. κατά 3.000.000€(Συνολικό μετοχικό κεφάλαιο 4.000.000€).

Τον Φεβρουάριο του 2008 η AUTOHELLAS ATEE προχώρησε στην ίδρυση της θυγατρικής εταιρείας AUTOTECHNICA HELLAS ATEE με μετοχικό κεφάλαιο 300.000,00€ (ποσοστό 100%). Η κύρια δραστηριότητά της είναι η συντήρηση και επισκευή αυτοκινήτων-οχημάτων.

Στις 24 Ιανουαρίου 2008 η AUTOHELLAS ATEE προχώρησε στη σύσταση της θυγατρικής εταιρείας A.T.C. AUTOTECHNICA (CYPRUS) LTD της οποίας η λειτουργία ξεκίνησε το 2ο τρίμηνο του 2008. Το κεφάλαιό της ανέρχεται σε 1.708,60€ (ποσοστό συμμετοχής 100%) και η κύρια δραστηριότητά της είναι η εμπορία αυτοκινήτων.

Τον Φεβρουάριο του 2010 η εταιρεία προχώρησε στην ίδρυση της εταιρείας AUTOTECHNICA SERBIA DOO με το ποσό των € 500.000,00 (100% συμμετοχή). Την 30.11.2011 έγινε αύξηση μετοχικού κεφαλαίου της AUTOTECHNICA SERBIA DOO κατά € 1.500.000 (Συνολικό Μετοχικό Κεφάλαιο € 2.000.000).

Τον Δεκέμβριο του 2010 η εταιρεία προχώρησε στην ίδρυση της εταιρείας AUTOTECHNICA MONTENEGRO DOO, με το ποσό των € 3.000,00 (ποσοστό συμμετοχής 100%). Την 08/04/2011 έγινε αύξηση του μετοχικού κεφαλαίου της εταιρείας AUTOTECHNICA MONTENEGRO D.O.O. κατά € 997.000 (Συνολικό μετοχικό κεφάλαιο 1.000.000€).

9. Επενδύσεις σε συγγενείς / Κοινοπραξίες

Μέθοδος καθαρής θέσης / κόστος κτήσης	Ο ΟΜΙΛΟΣ		Η ΕΤΑΙΡΕΙΑ	
	31/12/12	31/12/11	31/12/12	31/12/11
ΕΛΤΡΕΚΚΑ ΑΕ	2,605,296.85	3,173,369.64	3,681,965.57	3,681,965.57
SPORTSLAND SA	4,866,961.51	4,521,496.98	5,480,000.00	4,830,000.00
	7,472,258.36	7,694,866.62	9,161,965.57	8,511,965.57

	ΕΛΤΡΕΚΚΑ ΑΕ		SPORTSLAND SA	
	2012	2011	2012	2011
ΠΕΡΙΟΥΣΙΑΚΑ ΣΤΟΙΧΕΙΑ	24,257,386.11	30,204,111.85	9,895,311.44	9,293,970.47
ΥΠΟΧΡΕΩΣΕΙΣ	19,046,792.41	23,857,372.56	161,388.42	250,976.50
ΕΣΟΔΑ	24,857,586.07	25,842,575.88	0.00	0.00
ΑΠΟΤΕΛΕΣΜΑΤΑ ΜΕΤΑ ΑΠΟ ΦΟΡΟΥΣ	-1,136,145.59	-857,371.09	-597,630.95	-239,315.19

Η Autohellas ATEE συμμετέχει στην εταιρία ΕΛΤΡΕΚΚΑ Α.Ε. κατά 50% με την ΕΛΤΡΑΚ Α.Ε. να κατέχει το υπόλοιπο 50%. Τον Οκτώβριο και τον Δεκέμβριο του 2010 η εταιρεία συμμετείχε στην αύξηση του μετοχικού κεφαλαίου της εταιρείας κατά το ποσό των € 979,55 και € 2.000.985 αντίστοιχα. Η συνολική συμμετοχή της (50%) ανέρχεται στο ποσό των € 4.201.965,57. Στις 31.12.2010 η Autohellas προχώρησε στην απομείωση της αξίας συμμετοχής της στην ΕΛΤΡΕΚΚΑ Α.Ε. κατά το ποσό των €520.000. Μετά την απομείωση η αξία της συμμετοχής της ανέρχεται στο ποσό των € 3.681.965,57. Η ΕΛΤΡΕΚΚΑ Α.Ε. έχει ως αντικείμενο την εισαγωγή, αποθήκευση, εμπορία και διανομή ανταλλακτικών αυτοκινήτων πολλών διεθνών οίκων στην ελληνική αγορά.

Από τον Φεβρουάριο του 2008 η AUTOHELLAS ATEE συμμετέχει στην εταιρεία SPORTSLAND ΕΓΚΑΤΑΣΤΑΣΕΙΣ ΣΠΟΡ-ΤΟΥΡΙΣΤΙΚΕΣ ΚΑΙ ΞΕΝΟΔΟΧΕΙΑΚΕΣ ΕΠΙΧΕΙΡΗΣΕΙΣ ΑΝΩΝΥΜΗ ΕΤΑΙΡΕΙΑ με συνολικό τίμημα 2.030.000€ (ποσοστό συμμετοχής 50%). Τον Μάιο του 2009 η Autohellas ATEE συμμετείχε στην αύξηση του μετοχικού κεφαλαίου της Sportsland A.E. κατά 500.000€ (ποσοστό 50% της συνολικής αύξησης του μετοχικού κεφαλαίου 1.000.000€). Τον Ιανουάριο του 2010 η AUTOHELLAS ATEE συμμετείχε στην αύξηση του Μετοχικού Κεφαλαίου της SPORTSLAND A.E. κατά € 500.000 (ποσοστό 50% συνολικής αύξησης του μετοχικού κεφαλαίου €1.000.000). Τον Απρίλιο του 2010 η Autohellas ATEE συμμετείχε στην αύξηση του μετοχικού κεφαλαίου της Sportsland κατά € 100.000 από το σύνολο του ποσοστού συμμετοχής της ποσού € 500.000. Το υπόλοιπο ποσό € 400.000 καταβλήθηκε τον Ιούλιο του 2010. Τον Οκτώβριο του 2010 η AutoHellas συμμετείχε στην αύξηση μετοχικού κεφαλαίου της Sportsland A.E. κατά το ποσό των € 300.000 από το σύνολο του ποσού συμμετοχής της € 1.000.000. Το υπόλοιπο ποσό συμμετοχής της €700.000 καταβλήθηκε τον Ιανουάριο και τον Φεβρουάριο του 2011. Τον Νοέμβριο του 2011 η Autohellas συμμετείχε στην αύξηση μετοχικού κεφαλαίου της Sportsland AE κατά € 300.000 (ποσοστό 50% της συνολικής αύξησης μετοχικού κεφαλαίου ποσού € 600.000). Το 2012 η Autohellas ATEE, συμμετείχε στην αύξηση του μετοχικού κεφαλαίου της Sportsland A.E. κατά € 650.000,00. Το συνολικό τίμημα συμμετοχής κατά την 31.12.2012 ανέρχεται σε ποσό € 5.480.000 (ποσοστό 50%). Το υπόλοιπο 50% ανήκει στον Αχιλλέα Κωνσταντακόπουλο.

10. Διαθέσιμα για πώληση χρηματοοικονομικά περιουσιακά στοιχεία

Τα διαθέσιμα για πώληση περιουσιακά στοιχεία έχουν ως ακολούθως:

Μέθοδος καθαρής θέσης / κόστος κτήσης			
	ΠΟΣΟΣΤΟ ΣΥΜΜΕΤΟΧΗΣ	ΕΥΛΟΓΗ ΑΞΙΑ	
	%	31/12/12	31/12/11
ΑΕΡΟΠΟΡΙΑ ΑΙΓΑΙΟΥ ΑΕ	8.3685	11,953,090.00	7,258,391.40
ΚΡΗΤΙΚΑ ΓΚΟΛΦ ΑΕ	10.609	995,940.92	649,232.92
ΤΡΑΠΕΖΑ ΠΕΙΡΑΙΩΣ ΑΕ	0.1049	405,600.00	303,600.00
COSTAMARE INC	0.0166	105,502.50	109,436.59
		13,460,133.42	8,320,660.91

Το 2012 η Autohellas ATEE συμμετείχε σε αυξήσεις της εταιρείας Κρητικά Γκόλφ Α.Ε. κατά το ποσό των €346.708,00. Το συνολικό τίμημα της συμμετοχής της Autohellas ανέρχεται στο ποσό των € 1.465.940,92.

Η Autohellas ATEE στις 31.12.2010 κατείχε 4.947.920 μετοχές της εταιρείας «Αεροπορία Αιγαίου Α.Ε.». Κατά τη χρήση του 2011 προχώρησε σε αγορά 635.458 μετοχών της εταιρείας «Αεροπορία Αιγαίου Α.Ε.», με μέση τιμή κτήσης 1,58€ ανά μετοχή. Το 2012 προχώρησε σε αγορά 393.167 μετοχών της Αεροπορίας Αιγαίου με μέση τιμή κτήσης 1,39€ ανά μετοχή. Στις 31.12.2012 κατείχε 5.976.545 μετοχές (ποσοστό 8,3685%) οι οποίες επιμετρήθηκαν με την τιμή κλεισίματος της μετοχής στην τελευταία συνεδρίαση του Χ.Α. της 31.12.2012. (2,00€ ανά μετοχή). Από την επιμέτρηση αυτή προέκυψε κέρδος €4.147.563,43 σε σχέση με την προηγούμενη επιμέτρηση και την τιμή κτήσης των αγορών του 2012 η οποία αναγνωρίσθηκε απευθείας στην καθαρή θέση της εταιρείας μέσω της κατάστασης λοιπών συνολικών εισοδημάτων.

Στο έτος του 2011 η Autohellas ATEE προχώρησε στην αγορά 1.200.000 μετοχών της εταιρείας «Τράπεζα Πειραιώς Α.Ε.» (ποσοστό 0,1049%) με μέση τιμή κτήσης 1,54€ ανά μετοχή. Από την επιμέτρηση αυτών στις 31.12.2011 προέκυψε ζημία €1.545.172,58 και στις 29.06.2012 προέκυψε σε σχέση με την 31.12.2011, κέρδος €7.200,00 (τιμή κλεισίματος Χ.Α. 29.06.2012 €0,259 ανά μετοχή). Μετά και από αυτή την επιμέτρηση, το συνολικό ποσό της ζημίας των €1.537.972,58 το οποίο είχε αναγνωρισθεί απευθείας στην καθαρή θέση μέσω της κατάστασης λοιπών συνολικών εισοδημάτων, μεταφέρθηκε στα αποτελέσματα της τρέχουσας περιόδου, ως ζημία απομείωσης. Μετά την επιμέτρηση της 31.12.2012 (τιμή κλεισίματος Χ.Α. 31.12.2012, €0,338 ανά μετοχή) προέκυψε κέρδος € 94.800 σε σχέση με την επιμέτρηση της 29.06.2012 το οποίο αναγνωρίσθηκε απευθείας στην καθαρή θέση μέσω της κατάστασης λοιπών συνολικών εισοδημάτων.

Στο έτος 2011 η Autohellas προχώρησε στην αγορά 10.000 μετοχών της εταιρείας COSTAMARE INC (ποσοστό 0,0166%) με μέση τιμή κτήσης 11,73€ ανά μετοχή. Από την επιμέτρηση αυτών της 31.12.2012 (τιμή κλεισίματος 31.12.2012 N.Y. 10,5502€ ανά μετοχή) σε σχέση με την επιμέτρηση της 31.12.2011, προέκυψε ζημιά €3.934,09 το οποίο αναγνωρίσθηκε απευθείας στην καθαρή θέση της εταιρείας μέσω την κατάστασης λοιπών συνολικών εισοδημάτων.

11. Πελάτες / Λοιπές απαιτήσεις

	Ο ΟΜΙΛΟΣ		Η ΕΤΑΙΡΕΙΑ	
	31/12/2012	31/12/2011	31/12/2012	31/12/2011
Απαιτήσεις από Πελάτες	26,254,015.26	31,512,193.10	20,364,149.10	25,093,355.76
Λοιπές Απαιτήσεις	1,880,641.65	2,320,546.91	1,068,236.13	1,763,245.55
Μείον: Προβλέψεις για επισφαλείς απαιτήσεις	-3,699,584.29	-4,990,856.78	-2,756,057.44	-4,366,282.07
	24,435,072.62	28,841,883.23	18,676,327.79	22,490,319.24

Η κίνηση του λογαριασμού των προβλέψεων για επισφαλείς απαιτήσεις έχει ως εξής:

	Ο ΟΜΙΛΟΣ	Η ΕΤΑΙΡΕΙΑ
Υπόλοιπο Έναρξης 01/01/11	**3,496,071.90**	**3,249,899.82**
Πλέον Προβλέψεις 01/01-31/12/11	1,737,607.54	1,359,204.91
Μείον Διαγραφές 01/01-31/12/11	242,822.66	242,822.66
Υπόλοιπο λήξης 31/12/11	**4,990,856.78**	**4,366,282.07**
Υπόλοιπο Έναρξης 01/01/12	**4,990,856.78**	**4,366,282.07**
Πλέον Προβλέψεις 01/01-31/12/12	373,214.42	0.00
Μείον Διαγραφές 01/01-31/12/12	1,048,357.39	994,095.11
Μείον Αχρησ.προβλέψεις	616,129.52	616,129.52
Υπόλοιπο λήξης 31/12/12	**3,699,584.29**	**2,756,057.44**

Ο όμιλος παρακολουθεί τα υπόλοιπα των απαιτήσεων του και σχηματίζει προβλέψεις για επισφάλειες σε εξατομικευμένη βάση, εφόσον κρίνει πιθανή την αδυναμία είσπραξής τους. Ως μέτρο αδυναμίας είσπραξης χρησιμοποιεί την παλαιότητα του υπολοίπου, την πτώχευση του οφειλέτη και την αντικειμενική δυσκολία του οφειλέτη. Επίσης ως επισφάλειες θεωρούνται το σύνολο των ποσών που διεκδικούνται δια της νομικής οδού, ανεξάρτητα της πιθανότητας είσπραξης μέρους του ποσού. Κατά κανόνα η εταιρεία διεκδικεί δικαστικά ληξιπρόθεσμες απαιτήσεις παλαιότερες των 3 μηνών και εφόσον το ύψος της απαίτησης δικαιολογεί το κόστος της διεκδίκησης. Δεν υπάρχουν απαιτήσεις σε καθυστέρηση για τις οποίες δεν έχει σχηματισθεί πρόβλεψη απομείωσης.

Οι εύλογες αξίες των απαιτήσεων ταυτίζονται περίπου με τις λογιστικές αξίες τους. Η μέγιστη έκθεση στον πιστωτικό κίνδυνο από τις απαιτήσεις είναι για το 2012 €12.926.605,13 Όμιλος και €8.178.797,30 Εταιρεία και για το 2011 €16.929.228,92 Όμιλος και € 10.577.664,93 Εταιρεία.

Η παρούσα αξία των απαιτήσεων από χρηματοδοτικές μισθώσεις κατά την 31.12.2012 και 31.12.2011, ανέρχονταν σε 4.778.323,09 € και 6.944.611,51 € αντίστοιχα, η μικτή επένδυση στην μίσθωση σε 5.080.459,00 € και 7.396.758,00 € αντίστοιχα και το μη δουλευμένο χρηματοοικονομικό έσοδο σε 302.135,91 € και 452.146,49 € αντίστοιχα. Η ληκτότητα των ανωτέρω απαιτήσεων έχει ως εξής :

	31.12.2012	31.12.2011
Εντός Έτους Μικτή Επένδυση	2.591.230,00	3.681.337,00
Μείον μη δουλευμένο		
Χρηματοοικονομικό Έσοδο	63.200,73	89.788,71
Παρούσα αξία	2.528.029,27	3.591.548,29
Από 1-5 Έτη Μικτή Επένδυση	2.489.229,00	3.715.421,00
Μείον μη δουλευμένο		
Χρηματοοικονομικό Έσοδο	238.935,18	362.357,78
Παρούσα αξία	2.250.293,82	3.353.063,22

Το αποτελεσματικό επιτόκιο ανέρχεται σε 5%.

Η ληκτότητα των εμπρόθεσμων απαιτήσεων έχει ως εξής:

	Ο ΟΜΙΛΟΣ		Η ΕΤΑΙΡΕΙΑ	
	31/12/2012	31/12/2011	31/12/2012	31/12/2011
0-3 ΜΗΝΕΣ	16,832,531.91	22,752,558.00	13,864,773.79	18,237,797.68
3-6 ΜΗΝΕΣ	2,180,462.68	2,332,514.61	1,568,100.87	1,415,390.88
6-12 ΜΗΝΕΣ	1,711,291.71	1,496,979.91	1,095,336.56	1,111,706.13
12+ ΜΗΝΕΣ	3,710,786.33	2,259,830.71	2,148,116.57	1,725,424.55
	24,435,072.62	**28,841,883.23**	**18,676,327.79**	**22,490,319.24**

12. Προκαταβολές

ΠΡΟΚΑΤΑΒΟΛΕΣ	Ο ΟΜΙΛΟΣ		Η ΕΤΑΙΡΕΙΑ	
	31/12/2012	31/12/2011	31/12/2012	31/12/2011
Προκαταβολές κτήσεως αυτοκινήτων-μηχαν/των	2,907,778.84	1,515,495.95	2,641,615.75	1,459,912.25
Έξοδα επομένων χρήσεων	4,884,283.16	5,854,855.42	4,880,200.10	5,568,245.31
Έσοδα χρήσεως εισπρακτέα	994,993.40	413,598.49	974,358.38	413,598.49
Λογαριασμοί προς απόδοση	11,118.75	3,895.57	11,118.75	3,895.57
	8,798,174.15	7,787,845.43	8,507,292.98	7,445,651.62

Τα έξοδα επομένων χρήσεων αφορούν κυρίως προπληρωθέντα τέλη κυκλοφορίας.

13. Ταμειακά διαθέσιμα και ταμειακά ισοδύναμα

	Ο ΟΜΙΛΟΣ		Η ΕΤΑΙΡΕΙΑ	
	31/12/2012	**31/12/2011**	**31/12/2012**	**31/12/2011**
Διαθέσιμα στο ταμείο	182,368.39	249,450.46	166,981.21	229,551.18
Καταθέσεις όψεως	8,313,308.57	8,230,307.61	1,361,282.21	1,420,810.98
Καταθέσεις προθεσμίας	98,656,641.47	82,062,977.63	96,656,641.47	82,062,977.63
	107,152,318.43	90,542,735.70	98,184,904.89	83,713,339.79

Το αποτελεσματικό επιτόκιο των καταθέσεων προθεσμίας ήταν 2,55% και 2,58% για την χρήση 2012 και 2011 αντίστοιχα.

Η αύξηση των ταμειακών διαθεσίμων στην χρήση 2012 οφείλεται στη μείωση των επενδύσεων σε αυτοκίνητα. Δεν υπάρχει έκθεση στον πιστωτικό κίνδυνο από τα ταμιακά διαθέσιμα και ισοδύναμα.

14. Μετοχικό Κεφάλαιο και Κεφάλαιο Υπέρ το Άρτιο

	Αριθμός μετοχών	Κοινές μετοχές	Εκδοθέν Κεφάλαιο	Υπέρ το άρτιο	Ίδιες Μετοχές	Σύνολο
31η Δεκεμβρίου 2011	36.360.000	36.360.000	11.635.200,00	130.552,60		11.765.752,60
31η Δεκεμβρίου 2012	36.360.000	36.360.000	11.635.200,00	130.552,60		11.765.752,60

Όλες οι μετοχές είναι κοινές, έχουν εξοφληθεί πλήρως, συμμετέχουν στα κέρδη και έχουν δικαίωμα ψήφου.

15. Αποθεματικά

	Ο ΟΜΙΛΟΣ		Η ΕΤΑΙΡΕΙΑ	
	31/12/2012	**31/12/2011**	**31/12/2012**	**31/12/2011**
Τακτικό Αποθεματικό	5,004,845.77	5,004,845.77	4,870,218.41	4,870,218.41
Αφορολόγητο αποθεματικό ειδ.διατ.Νομ.	96,812.13	96,812.13	96,812.13	96,812.13
Αποθεματικό από έσοδα φορολογηθέντα κατ'ειδικό τρόπο	6,009,258.73	6,009,258.73	6,009,258.73	6,009,258.73
Αποθεματικό εύλογης αξίας διαθεσίμων για πώληση χρημ.περ.στοιχείων	266,405.41	-5,517,196.51	266,405.41	-5,517,196.51
Αποθεματικό λόγω Αναπρ/ρμογής Ακινήτων-'Αυλων στοιχείων	13,188,709.33	28,083,547.01	9,285,750.19	24,465,259.08
Φόρος Αποθεματικού αναπροσαρμογής	-1,422,093.13	-5,020,639.35	-1,422,093.13	-4,658,810.56
Αποθεματικό αντιστάθμισης ταμιακών ροών	0.00	-327,217.97	0.00	-327,217.97
Φόρος Αποθεματικού αντιστάθμισης	0.00	65,443.59	0.00	65,443.59
Συναλλαγματικές διαφορές	-102,552.16	-102,552.16	0.00	0.00
Αποθεματικό για ίδιες μετοχές	-114,172.98	0.00	-114,172.98	0.00
	22,927,213.10	**28,292,301.24**	**18,992,178.76**	**25,003,766.90**

Σύμφωνα με τις διατάξεις της Ελληνικής Εταιρικής Νομοθεσίας (Ν. 2190/20), η δημιουργία Τακτικού Αποθεματικού, με την κατά έτος μεταφορά ποσού ίσου με το 5% των ετησίων μετά φόρων κερδών, είναι υποχρεωτική μέχρι το ύψος του τακτικού αποθεματικού να φθάσει το ένα τρίτο (1/3) του μετοχικού κεφαλαίου. Το αποθεματικό από έσοδα φορολογηθέντα κατ΄ειδικό τρόπο σχηματίζεται βάση των διατάξεων της φορολογικής νομοθεσίας και αφορά κέρδη από πώληση εταιρείας μη εισηγμένης, τα οποία κέρδη δεν φορολογούνται εφόσον δεν διανέμονται. Σε αντίθετη περίπτωση φορολογούνται με τις γενικές φορολογικές διατάξεις. Το ποσό του φόρου που θα πληρωθεί σε περίπτωση διανομής τους με τα ισχύοντα την 31.12.2012 ανέρχεται σε € 456.000,00.

16. Προμηθευτές και λοιπές υποχρεώσεις

	Ο ΟΜΙΛΟΣ		Η ΕΤΑΙΡΕΙΑ	
	31/12/2012	**31/12/2011**	**31/12/2012**	**31/12/2011**
Πιστωτικά υπόλοιπα πελατών	2,069,621.01	2,581,760.06	1,297,593.13	1,255,707.34
Προμηθευτές	9,743,895.13	11,678,248.21	7,340,272.50	9,791,899.30
Μερίσματα πληρωτέα	19,941.01	73,662.87	19,941.01	73,662.87
Υποχρεώσεις από φόρους (πλήν εισοδήματος)-τέλη	1,047,553.24	1,707,869.37	558,713.31	974,462.32
Υποχρεώσεις σε ασφαλιστικά ταμεία	656,644.96	759,240.77	481,272.64	524,626.65
Υποχρεώσεις προς συνδεδεμένες εταιρείες	0.00	0.00	0.00	0.00
Δεδουλευμένα έξοδα	822,488.86	956,413.95	717,257.60	618,173.96
Λοιπές υποχρεώσεις	749,962.38	552,710.83	680,097.77	546,843.07
Μεταχρονολογημένες επιταγές	1,839,625.95	1,718,977.94	1,839,625.95	1,718,977.94
Δικαιούχοι χρηματικών εγγυήσεων	11,508,467.49	11,912,654.31	10,497,530.49	11,912,654.31
Πρόλεψη φόρου διαφορών φορολογικού ελέγχου	200,538.00	200,538.00	200,538.00	200,538.00
Έσοδα επόμενων χρήσεων	1,020,886.98	2,020,718.66	1,020,886.98	1,688,391.79
	29,679,625.01	**34,162,794.97**	**24,653,729.38**	**29,305,937.55**

Όλες οι υποχρεώσεις με εξαίρεση τις εγγυήσεις είναι βραχυπρόθεσμες, πληρωτέες κατά μέσω όρο εντός του επόμενου εξαμήνου. Οι εγγυήσεις αφορούν προείσπραξη από τους πελάτες μακροχρόνιας ενοικίασης προς εξασφάλιση της απαίτησης η οποία επιστρέφεται με τη λήξη της μίσθωσης. Το σύνολο των εγγυήσεων αυτών για τον Όμιλο στις 31.12.2012 ανερχόταν σε € 11.508.467,49 και στις 31.12.2011 σε € 11.912.654,31 και για την Εταιρεία στις 31.12.2012 ανερχόταν σε € 10.497.530,49 και στις 31.12.2011 σε € 11.912.654,31. Η εύλογη αξία των υποχρεώσεων ανέρχεται σε € 28.609.676.79 και € 33.055.269,29 για τον Όμιλο και σε € 23.677.768,50 και € 28.198.411,87 για την Εταιρεία, το 2012 και 2011 αντίστοιχα.

17. Δάνεια

	Ο ΟΜΙΛΟΣ		Η ΕΤΑΙΡΕΙΑ	
	31/12/2012	31/12/2011	31/12/2012	31/12/2011
Μακροπρόθεσμα Τραπεζικά Δάνεια	44,097,639.56	174,842,382.55	33,750,000.00	169,829,999.85
Βραχυπρόθεσμα Τραπεζικά Δάνεια	180,156,705.27	64,122,377.24	171,215,999.81	50,000,000.00
	224,254,344.83	238,964,759.79	204,965,999.81	219,829,999.85

Ο Όμιλος έχει τις παρακάτω δυνατότητες δανεισμού τις οποίες δεν έχει χρησιμοποιήσει:

	31.12.2012	31.12.2011
Κυμαινόμενο επιτόκιο με λήξη μέσα σε ένα έτος ή πέραν του έτους	7.758.000,00	17.720.000,00

Οι ανάγκες ρευστότητας της Εταιρείας παρακολουθούνται σε καθημερινή, εβδομαδιαία και μηνιαία βάση.

Η Εταιρεία διατηρεί κεφάλαιο κίνησης κυρίως για να καλύψει βραχυπρόθεσμες ανάγκες ρευστότητας ενώ παράλληλα η πλειοψηφία των εισπράξεων κατανέμονται αναλογικά στους μήνες σύμφωνα και με τη λογιστικοποίηση των εσόδων.

Η χρηματοδότηση της αγοράς των αυτοκινήτων εξασφαλίζεται με μακροπρόθεσμο δανεισμό, διάρκειας συνήθως 5 ετών, ενώ διατηρούνται και γραμμές χρηματοδότησης για πιθανές ανάγκες λόγω εποχικότητας.

Η ληκτότητα των δανειακών υποχρεώσεων περιλαμβανομένων και των τόκων στις 31 Δεκεμβρίου 2012 και 2011 για την εταιρεία και τον όμιλο αναλύεται ως ακολούθως :

	Ο ΟΜΙΛΟΣ		Η ΕΤΑΙΡΕΙΑ	
Λήξη	31/12/2012	31/12/2011	31/12/2012	31/12/2011
0-1 έτη	176,612,000.00	17,252,813.66	174,940,000.00	15,865,000.00
1-5 έτη	61,145,000.00	225,735,069.61	39,775,000.00	202,475,000.00
5+ έτη	0.00	17.602.083,33	0.00	17.602.083,33
Σύνολο	237,757,000.00	260,589,966.60	214,715,000.33	235,942,083.33

Το μεσοσταθμικό επιτόκιο των δανείων ήταν 2,20% για το 2012 και 2,52% για το 2011 αντίστοιχα.

18. Παράγωγα

Τα παράγωγα αφορούν ανταλλαγή επιτοκίων (IRS) για σταθεροποίηση κόστους δανείων μεταβλητού επιτοκίου [ανταλλαγή μεταβλητού επιτοκίου με κλιμακωτό σταθερό (step up)]. Το θεωρητικό ποσό τους ανέρχεται σε 100.000.000,00 €. Τα παράγωγα αυτά αποτιμήθηκαν στην εύλογη αξία τους με μεταβολές αναγνωριζόμενες στα αποτελέσματα κατά το μέρος που δεν πληρούν τα κριτήρια την αντισταθμιστικής λογιστικής του ΔΛΠ 39 και στην καθαρή θέση μέσω της κατάστασης λοιπών συνολικών εσόδων κατά το μέρος που πληρούν την λογιστική αντιστάθμισης. Η εύλογη αξία τους στις 31.12.2012 ήταν € 6.342.062,58 (μακροχρόνιες υποχρεώσεις) και προσδιορίστηκε με την χρήση τεχνικών προεξόφλησης χρησιμοποιώντας παρατηρήσιμες τιμές της αγοράς. (Προθεσμιακή καμπύλη μεταβολής επιτοκίων).

Η ληκτότητα των υποχρεώσεων αυτών σε ονομαστική αξία αναλύεται ως ακολούθως :

	Ο ΟΜΙΛΟΣ		Η ΕΤΑΙΡΕΙΑ	
Λήξη	31/12/2012	31/12/2011	31/12/2012	31/12/2011
0-1 έτη	2,222,416.00	2,740,000.00	2,222,416.00	2,740,000.00
1-5 έτη	6,333,745.00	6,108,125.00	6,333,745.00	6,108,125.00
Σύνολο	8,556,161.00	8,848,000.00	8,556,161.00	8,848,000.00

19. Αναβαλλόμενος φόρος εισοδήματος

Οι αναβαλλόμενες φορολογικές απαιτήσεις συμψηφίζονται με τις αναβαλλόμενες φορολογικές υποχρεώσεις όταν υπάρχει ένα νόμιμα ασκητό δικαίωμα για συμψηφισμό και υπόκεινται και τα δύο στην ίδια φορολογική αρχή.

Η κίνηση των λογαριασμών των αναβαλλόμενων φορολογικών απαιτήσεων και αναβαλλόμενων φορολογικών υποχρεώσεων κατά την διάρκεια της χρήσεως στην ίδια φορολογική αρχή, χωρίς να λαμβάνονται υπόψη οι συμψηφισμοί, έχει ως εξής:

Ο ΟΜΙΛΟΣ				
ΑΝΑΒΑΛΛΟΜΕΝΕΣ ΦΟΡΟΛΟΓΙΚΕΣ ΑΠΑΙΤΗΣΕΙΣ	**ΠΡΟΒΛΕΨΕΙΣ**	**ΕΞΟΔΑ ΔΑΝΕΙΩΝ**	**ΦΟΡΟΛΟΓΙΚΕΣ ΖΗΜΙΕΣ**	**ΣΥΝΟΛΟ**
01/01/2011	**1,002,469.87**	**2,357,054.04**	**0.00**	**3,359,523.91**
Χρέωση /(πίστωση)στην κατάσταση αποτελεσμάτων	51,095.36	-398,068.54	0.00	-346,973.18
Χρέωση /(πίστωση)στην καθαρή θέση				0.00
31/12/2011	**1,053,565.23**	**1,958,985.50**	**0.00**	**3,012,550.73**
Χρέωση /(πίστωση)στην κατάσταση αποτελεσμάτων	-291,792.21	-294,251.07	0.00	-586,043.28
Χρέωση /(πίστωση)στην καθαρή θέση		-65,443.59		-65,443.59
31/12/2012	**761,773.02**	**1,599,290.84**	**0.00**	**2,361,063.86**
ΑΝΑΒΑΛΛΟΜΕΝΕΣ ΦΟΡΟΛΟΓΙΚΕΣ ΥΠΟΧΡΕΩΣΕΙΣ	**ΔΙΑΦΟΡΕΣ ΕΝΣΩΜΑΤΩΝ ΠΑΓΙΩΝ**	**ΔΙΑΦΟΡΕΣ ΑΠΟ ΕΣΟΔΑ**	**ΛΟΙΠΑ**	**ΣΥΝΟΛΟ**
01/01/2011	**22,658,545.69**	**2,375,175.77**	**1,238,699.07**	**26,272,420.53**
Χρέωση /(πίστωση)στην κατάσταση αποτελεσμάτων	-1,554,194.98	-927,320.14	-178,513.20	-2,660,028.32
Χρέωση /(πίστωση)στην καθαρή θέση				
31/12/2011	**21,104,350.71**	**1,447,855.63**	**1,060,185.87**	**23,612,392.21**
Χρέωση /(πίστωση)στην κατάσταση αποτελεσμάτων	162,534.91	-248,438.26	-127,038.95	-212,942.30
Χρέωση /(πίστωση)στην καθαρή θέση	-3,236,717.43			
31/12/2012	**18,030,168.19**	**1,199,417.37**	**933,146.92**	**20,162,732.48**
Αναβαλλόμενη φορολογία 31/12/2011	20,599,841.48			
Αναβαλλόμενη φορολογία 31/12/2012	17,801,668.62			

Η διαφορά των € 78.514,85 και € 98.256,85 σε σχέση με τα ποσά του αναβαλλόμενου φόρου που εμφανίζονται στους Ισολογισμούς στις 31/12/2012 και 31/12/2011, οφείλονται στον αναβαλλόμενο φόρο της εταιρείας AUTOTECHNICA HELLAS ATEE, ο οποίος εμφανίζεται στον Ισολογισμό στις Λοιπές απαιτήσεις.

Η ΕΤΑΙΡΕΙΑ				
ΑΝΑΒΑΛΛΟΜΕΝΕΣ ΦΟΡΟΛΟΓΙΚΕΣ ΑΠΑΙΤΗΣΕΙΣ	**ΠΡΟΒΛΕΨΕΙΣ**	**ΕΞΟΔΑ ΔΑΝΕΙΩΝ**	**ΦΟΡΟΛΟΓΙΚΕΣ ΖΗΜΙΕΣ**	**ΣΥΝΟΛΟ**
01/01/2011	**915,283.02**	**2,357,054.04**	**0.00**	**3,272,337.06**
Χρέωση /(πίστωση)στην κατάσταση αποτελεσμάτων	40,025.36	-398,068.54	0.00	-358,043.18
Χρέωση /(πίστωση)στην καθαρή θέση		0.00		0.00
31/12/2011	**955,308.38**	**1,621,307.14**	**0.00**	**2,576,615.52**
Χρέωση /(πίστωση)στην κατάσταση αποτελεσμάτων	-272,050.21	-294,251.07	0.00	-566,301.28
Χρέωση /(πίστωση)στην καθαρή θέση		-65,443.59		-65,443.59
31/12/2012	**683,258.18**	**1,261,612.48**	**0.00**	**1,944,870.65**
ΑΝΑΒΑΛΛΟΜΕΝΕΣ ΦΟΡΟΛΟΓΙΚΕΣ ΥΠΟΧΡΕΩΣΕΙΣ	**ΔΙΑΦΟΡΕΣ ΕΝΣΩΜΑΤΩΝ ΠΑΓΙΩΝ**	**ΔΙΑΦΟΡΕΣ ΑΠΟ ΕΣΟΔΑ**	**ΛΟΙΠΑ**	**ΣΥΝΟΛΟ**
01/01/2011	**22,060,822.65**	**2,375,175.77**	**1,238,699.07**	**25,674,697.49**
Χρέωση /(πίστωση)στην κατάσταση αποτελεσμάτων	-1,554,868.58	-927,320.14	-178,513.20	-2,660,701.92
Χρέωση /(πίστωση)στην καθαρή θέση				
31/12/2011	**20,505,954.07**	**1,110,177.27**	**1,060,185.87**	**22,676,317.21**
Χρέωση /(πίστωση)στην κατάσταση αποτελεσμάτων	-540,520.42	-248,438.26	-127,038.95	-915,997.63
Χρέωση /(πίστωση)στην καθαρή θέση	-3,236,717.43			-3,236,717.43
31/12/2012	**16,728,716.22**	**861,739.01**	**933,146.92**	**18,523,602.15**
Αναβαλλόμενη φορολογία 31/12/2011	20,099,701.69			
Αναβαλλόμενη φορολογία 31/12/2012	16,578,731.50			

Η διάκριση του αναβαλλόμενου φόρου σε βραχυπρόθεσμο και μακροπρόθεσμο μέρος έχει ως εξής:

	Ο ΟΜΙΛΟΣ		Η ΕΤΑΙΡΕΙΑ	
	31/12/2012	**31/12/2011**	**31/12/2012**	**31/12/2011**
ΒΡΑΧΥΠΡΟΘΕΣΜΟ	5,948,737.04	6,886,257.31	5,270,378.74	6,389,695.17
ΜΑΚΡΟΠΡΟΘΕΣΜΟ	11,931,446.43	13,811,841.02	11,308,352.76	13,710,006.52
	17,880,183.47	20,698,098.33	16,578,731.50	20,099,701.69

20. Υποχρεώσεις παροχών λόγω εξόδου από την υπηρεσία (Ν. 2112/20)

Η υποχρέωση του Ομίλου και της εταιρίας προς τους εργαζόμενους, για την μελλοντική καταβολή παροχών ανάλογα με το χρόνο της προϋπηρεσίας του καθενός, προσμετράται και απεικονίζεται με βάση το αναμενόμενο δικαίωμα κάθε εργαζόμενου κατά την ημερομηνία του ισολογισμού ή των ενδιάμεσων λογιστικών καταστάσεων, προεξοφλούμενο στην παρούσα αξία, σε σχέση με τον προβλεπόμενο χρόνο καταβολής του.

Οι κύριες αναλογιστικές παραδοχές που χρησιμοποιήθηκαν έχουν ως εξής:

	2012	2011
Προεξοφλητικό επιτόκιο (%)	3,41%	4,73%
Μελλοντικές αυξήσεις μισθών	2,00%	2,50%
Μέσος ετήσιος ρυθμός μακροχρόνιας αύξησης πληθωρισμού	2,00%	2,50%
Κινητικότητα προσωπικού:		
Οικιοθελής αποχώρηση	4,50%	4,50%
Απόλυση	1,00%	1,00%
Ύψος αποζημίωσης	Βάσει των διατάξεων του Ν.2112/1920	
Μέση Εργασιακή ζωή	16,24	14,81

Η Κίνηση του λογαριασμού έχει ως εξής	Ο ΟΜΙΛΟΣ	Η ΕΤΑΙΡΕΙΑ
Υπολοιπο υποχρέωσης την 01.01.11	1,463,685.00	1,241,263.00
Κόστος τρέχουσας απασχόλησης(επιβάρυνση των αποτελεσμάτων)	88,361.00	77,688.00
Τόκοι(επιβάρυνση των αποτελεσμάτων)	80,229.00	73,321.00
Διακανονισμοί	417,670.33	402,363.22
Απόσβεση μη αναγνωρισμένων αναλογιστικών κερδών/ζημιών	13,283.00	16,407.00
Πληρωθείσες αποζημιώσεις	-586,861.33	-558,608.22
Υπόλοιπο υποχρέωσης την 01.01.12	1,476,367.00	1,252,434.00
Κόστος τρέχουσας απασχόλησης(επιβάρυνση των αποτελεσμάτων)	83,091.00	71,016.00
Τόκοι(επιβάρυνση των αποτελεσμάτων)	70,738.00	64,112.00
Διακανονισμοί	332,230.11	251,141.44
Απόσβεση μη αναγνωρισμένων αναλογιστικών κερδών/ζημιών	27,393.00	-17,571.00
Πληρωθείσες αποζημιώσεις	-620,122.11	-487,358.44
Υπόλοιπο υποχρέωσης την 31.12.12	1,369,697.00	1,133,774.00

Συμφωνία της δέσμευσης καθορισμένης παροχής	Ο ΟΜΙΛΟΣ	Η ΕΤΑΙΡΕΙΑ
Υπόλοιπο υποχρέωσης την 01.01.12	1,525,276.00	1,385,181.00
Κόστος τρέχουσας απασχόλησης(επιβάρυνση των αποτελεσμάτων)	83,091.00	71,016.00
Τόκοι(επιβάρυνση των αποτελεσμάτων)	70,738.00	64,112.00
Πρόσθετες Πληρωμές	358,321.67	210,319.00
Μη αναγνωρισμένα Αναλογιστικά κέρδη / ζημίες	168,169.00	149,020.00
Πληρωθείσες αποζημιώσεις	-620,121.67	-487,358.00
Υπόλοιπο υποχρέωσης την 31.12.12	1,585,474.00	1,392,290.00

Η υποχρέωση θα ήταν μειωμένη κατά 19% εάν το επιτόκιο προεξόφλησης από 3,41% αυξηθεί σε 4,73%.

Η υποχρέωση θα ήταν αυξημένη κατά 8% εάν το επιτόκιο αύξησης αποδοχών αυξηθεί από 2% σε 2,5% από το 2013 και μετά.

21. Πωλήσεις και άλλα έσοδα εκμεταλλεύσεως

	Ο ΟΜΙΛΟΣ		Η ΕΤΑΙΡΕΙΑ	
	31/12/2012	**31/12/2011**	**31/12/2012**	**31/12/2011**
Πωλήσεις υπηρεσιών /Λοιπές πωλήσεις	126,266,787.80	137,299,250.78	101,538,036.46	111,875,940.52
Πωλήσεις ενοικιαζομένων αυτοκινήτων	25,715,629.32	35,412,336.80	20,931,879.89	31,630,272.77
	151,982,417.12	**172,711,587.58**	**122,469,916.35**	**143,506,213.29**
Άλλα έσοδα εκμεταλλεύσεως				
Έσοδα από προμήθειες και υπηρεσίες	776,482.98	252,626.42	1,796,482.98	1,758,935.55
Λοιπά λειτουργικά έσοδα	2,410,737.76	2,176,699.01	2,923,109.23	2,176,699.01
	3,187,220.74	**2,429,325.43**	**4,719,592.21**	**3,935,634.56**

Τα μισθώματα από τις επενδύσεις σε ακίνητα ανήλθαν σε € 1.020.714,45 για τη χρήση 2012 και σε € 1.002.832,93 για τη χρήση 2011.

Τα μελλοντικά μισθώματα από τις μη ακυρώσιμες λειτουργικές μισθώσεις έχουν ως εξής :

	31.12.2012	**31.12.2011**
Μέχρι ενός Έτους	44,953,414	55,414,828
Από 1 έως 5 Έτη	44,883,931	58,155,245
Σύνολο	**89,837,345**	**113,570,073**

Τα ενδεχόμενα μισθώματα που αναγνωρίστηκαν στα έσοδα των χρήσεων 2012 και 2011 ανέρχονται σε € 1.473.312 και € 1.716.199 αντίστοιχα.

22. Παροχές σε εργαζομένους

	Ο ΟΜΙΛΟΣ		Η ΕΤΑΙΡΕΙΑ	
	31/12/2012	**31/12/2011**	**31/12/2012**	**31/12/2011**
Μισθοί και ημερομίσθια	15,089,895.70	16,015,823.51	10,545,288.59	11,429,317.30
Εργοδοτικές εισφορές	3,142,231.12	2,853,673.14	2,070,709.18	1,833,322.84
Πρόβλεψη για αποζημίωση προσωπικού λόγω εξόδου από την υπηρεσία	626,603.84	605,432.63	481,850.17	569,779.22
Λοιπές παροχές	586,258.00	538,128.88	487,210.95	427,952.80
	19,444,988.66	**20,013,058.16**	**13,585,058.89**	**14,260,372.16**

23. Αποσβέσεις ενσώματων παγίων, άυλων περιουσιακών στοιχείων / Απομειώσεις

α. Αποσβέσεις

	Ο ΟΜΙΛΟΣ		Η ΕΤΑΙΡΕΙΑ	
	31/12/2012	**31/12/2011**	**31/12/2012**	**31/12/2011**
Αποσβέσεις ενσώματων παγίων	52,434,797.72	54,541,023.34	41,448,823.72	45,175,880.75
Αποσβέσεις άυλων περιουσιακών στοίχειων	135,687.98	107,402.72	70,934.65	43,228.64
	52,570,485.70	**54,648,426.06**	**41,519,758.37**	**45,219,109.39**

β. Απομειώσεις

	Ο ΟΜΙΛΟΣ		Η ΕΤΑΙΡΕΙΑ	
	31/12/2012	31/12/2011	31/12/2012	31/12/2011
Ενσώματων πάγιων στοιχείων	0.00	1,360,628.84	0.00	1,085,977.19
	0.00	**1,360,628.84**	**0.00**	**1,085,977.19**

Η απομείωση των ενσώματων παγίων αφορά αυτοκίνητα και προσδιορίσθηκε με τη μέθοδο της εύλογης αξίας μείον το κόστος πώλησης.

24. Κατανομή εξόδων στις λειτουργίες

	2012			2011		
ΕΤΑΙΡΕΙΑ	**ΚΟΣΤΟΣ ΠΩΛΗΣΕΩΝ**	**ΕΞΟΔΑ ΔΙΟΙΚΗΤΙΚΗΣ ΛΕΙΤΟΥΡΓΙΑΣ**	**ΕΞΟΔΑ ΛΕΙΤΟΥΡΓΙΑΣ ΔΙΑΘΕΣΗΣ**	**ΚΟΣΤΟΣ ΠΩΛΗΣΕΩΝ**	**ΕΞΟΔΑ ΔΙΟΙΚΗΤΙΚΗΣ ΛΕΙΤΟΥΡΓΙΑΣ**	**ΕΞΟΔΑ ΛΕΙΤΟΥΡΓΙΑΣ ΔΙΑΘΕΣΗΣ**
ΠΑΡΟΧΕΣ ΣΕ ΕΡΓΑΖΟΜΕΝΟΥΣ	7,226,821.99	5,700,678.08	657,558.82	7,981,187.18	5,553,114.96	726,070.02
ΑΠΟΣΒΕΣΕΙΣ	40,996,826.85	442,916.50	80,015.02	44,677,301.28	462,193.86	79,614.25
ΑΛΛΑ ΕΞΟΔΑ ΕΚΜΕΤΑΛΛΕΥΣΕΩΣ	54,125,804.35	1,960,322.71	519,313.34	69,024,313.78	2,003,505.66	654,423.93
	102,349,453.19	**8,103,917.29**	**1,256,887.18**	**121,682,802.24**	**8,018,814.48**	**1,460,108.20**

	2012			2011		
ΟΜΙΛΟΥ	**ΚΟΣΤΟΣ ΠΩΛΗΣΕΩΝ**	**ΕΞΟΔΑ ΔΙΟΙΚΗΤΙΚΗΣ ΛΕΙΤΟΥΡΓΙΑΣ**	**ΕΞΟΔΑ ΛΕΙΤΟΥΡΓΙΑΣ ΔΙΑΘΕΣΗΣ**	**ΚΟΣΤΟΣ ΠΩΛΗΣΕΩΝ**	**ΕΞΟΔΑ ΔΙΟΙΚΗΤΙΚΗΣ ΛΕΙΤΟΥΡΓΙΑΣ**	**ΕΞΟΔΑ ΛΕΙΤΟΥΡΓΙΑΣ ΔΙΑΘΕΣΗΣ**
ΠΑΡΟΧΕΣ ΣΕ ΕΡΓΑΖΟΜΕΝΟΥΣ	12,351,924.02	6,315,219.20	777,845.44	12,954,075.98	6,177,855.53	881,126.65
ΑΠΟΣΒΕΣΕΙΣ	50,690,663.88	1,304,906.61	574,915.21	52,724,645.92	1,338,644.58	585,135.56
ΑΛΛΑ ΕΞΟΔΑ ΕΚΜΕΤΑΛΛΕΥΣΕΩΣ	57,426,550.47	3,954,330.30	1,394,786.30	72,443,296.80	4,085,845.31	1,645,192.61
	120,469,138.37	**11,574,456.11**	**2,747,546.95**	**138,122,018.70**	**11,602,345.42**	**3,111,454.82**

Τα άλλα έξοδα εκμετάλλευσης αφορούν έξοδα συντήρησης και φανοποιείας, ασφάλιστρα, τέλη κυκλοφορίας και ταξινόμησης, δικαιώματα χρήσης, ενοίκια, αμοιβές τρίτων και γενικά έξοδα λειτουργίας.

25. Χρηματοοικονομικό κόστος – καθαρό

	Ο ΟΜΙΛΟΣ		Η ΕΤΑΙΡΕΙΑ	
	31/12/2012	**31/12/2011**	**31/12/2012**	**31/12/2011**
Χρεωστικοί τόκοι και έξοδα	8,450,655.24	7,721,712.29	7,087,962.90	6,319,831.98
Ζημίες από Παράγωγα	42,078.71	2,513,660.62	42,078.71	2,513,660.62
Πιστωτικοί τόκοι και έσοδα	-3,883,873.66	-4,295,667.90	-3,546,830.19	-3,993,594.17
	4,608,860.29	**5,939,705.01**	**3,583,211.42**	**4,839,898.43**

26. Φόρος εισοδήματος

	Ο ΟΜΙΛΟΣ		Η ΕΤΑΙΡΕΙΑ	
	31/12/2012	**31/12/2011**	**31/12/2012**	**31/12/2011**
Τρέχων φόρος περιόδου	3,015,628.75	3,499,262.20	2,600,633.40	3,057,522.53
Αναβαλλόμενος φόρος	373,091.60	-2,580,495.89	-349,696.35	-2,561,854.21
Πρόβλεψη φόρου για ανέλεγκτες χρήσεις	0.00	50,000.00	0.00	50,000.00
	3,388,720.35	**968,766.31**	**2,250,937.05**	**545,668.32**

Ο φόρος, επί των κερδών προ φόρων, διαφέρει από το θεωρητικό ποσό που θα προέκυπτε χρησιμοποιώντας τον σταθμισμένο μέσο συντελεστή φόρου, επί των κερδών. Η διαφορά έχει ως εξής:

	Ο ΟΜΙΛΟΣ		Η ΕΤΑΙΡΕΙΑ	
	31/12/2012	**31/12/2011**	**31/12/2012**	**31/12/2011**
Κέρδη προ φόρων	11,487,632.10	14,333,819.82	9,001,902.43	10,253,751.90
Ισχύων φορολογικός συντελεστής			20%	20%
Φόρος υπολογιζόμενος με βάση τους ισχύοντες φορολ.συντελεστές	2,354,324.20	2,483,452.73	1,800,380.49	2,050,750.38
Διαφορά συντελεστών φόρου θυγατρικών	582,431.97	-10,425.80	0.00	0.00
Φόρος εξόδων μη αναγνωριζόμενα για φορολογικούς σκοπούς	459,338.44	101,027.78	457,930.82	100,206.34
Διαφορά φορολογικών συντελεστών στον υπολογισμό του αναβαλλόμενου φόρου	0.00	-1,720,166.03	0.00	-1,720,166.03
Πρόβλεψη φόρου διαφορών φορολ.ελέγχου	0.00	50,000.00	0.00	50,000.00
Αναπροσαρμογή Ν.2065/1992	-74,695.06	0.00	-74,695.06	0.00
Συμπληρ.φόρος ακινήτων	67,320.80	64,877.63	67,320.80	64,877.63
Έκτακτη εισφορά Ν.3845/2010	0.00	0.00	0.00	0.00
	3,388,720.35	**968,766.31**	**2,250,937.05**	**545,668.32**

Ο σταθμισμένος μέσος φορολογικός συντελεστής για τον Όμιλο, ήταν για τις χρήσεις 2012 και 2011, 29,5% και 6,76% αντίστοιχα.

27. Κέρδη ανά μετοχή

Βασικά

Τα βασικά κέρδη ανά μετοχή υπολογίζονται με διαίρεση του κέρδους, με τον σταθμισμένο μέσο αριθμό των κοινών μετοχών στην διάρκεια της περιόδου, εξαιρουμένων των ιδίων κοινών μετοχών που αγοράσθηκαν από την επιχείρηση.

ΚΕΡΔΗ ΑΝΑ ΜΕΤΟΧΗ	ΟΜΙΛΟΣ	
	31/12/2012	**31/12/2011**
Καθαρά κέρδη (ζημία)περιόδου	8,098,911.75	13,365,053.51
Κατανέμονται σε :		
Μετόχους Εταιρείας	8,098,911.75	13,365,053.51
Δικαιώματα Μειοψηφίας	0.00	0.00
Σταθμισμένος μέσος αριθμός μετοχών	36,340,438.00	36,360,000.00
Βασικά κέρδη /ζημιές ανά μετοχή	0.2229	0.3676

28. Μερίσματα ανά μετοχή

Για την χρήση του 2011 το Διοικητικό Συμβούλιο πρότεινε την διανομή μερίσματος 0,15 ανά μετοχή, συνολικό ποσό €5.454.000 η οποία εγκρίθηκε από την από 24.04.2012 Τακτική Γενική Συνέλευση της εταιρείας. Προτεινόμενο μέρισμα για την χρήση 2012 είναι € 0,12 ανά μετοχή. Αυτό το μέρισμα δεν εμφανίζεται ως υποχρέωση στις οικονομικές καταστάσεις.

29.Ίδιες μετοχές

Η εταιρεία μετά την από 24.04.2012 απόφαση της Γενικής Συνέλευσης προχώρησε σε αγορά 90.734 ιδίων μετοχών με αξία κτήσης €114.172,98 και εύλογη αξία €163.321,20 (τιμή κλεισίματος ΧΑ 31/12/2012, €1,80 ανά μετοχή).

30. Ενδεχόμενα

Ο Όμιλος έχει ενδεχόμενες υποχρεώσεις σε σχέση με τράπεζες, λοιπές εγγυήσεις και άλλα θέματα που προκύπτουν στα πλαίσια της συνήθους δραστηριότητας. Δεν αναμένεται να προκύψουν ουσιώδεις επιβαρύνσεις από τις ενδεχόμενες υποχρεώσεις. Ειδικότερα, οι ανέλεγκτες φορολογικά χρήσεις των εταιρειών ομίλου έχουν ως εξής:

AUTOHELLAS ATEE	2008-2010
AUTOTECHNICA LTD	2006-2012
DEMSTAR RENTALS 2005 LTD	-
AUTOTECHNICA FLEET SERVICES S.R.L.	2007-2012
AUTOTECHNICA HELLAS ATEE	2008-2010
A.T.C. AUTOTECHNICA (CYPRUS) LTD	-
AUTOTECHNICA SERBIA DOO	2010-2012
AUTOTECHNICA MONTENEGRO DOO	2011-2012

Η εταιρεία διενεργεί προβλέψεις για φόρους που θα προκύψουν κατά τον έλεγχο των ανέλεγκτων χρήσεων με βάση την εμπειρία της. Οι προβλέψεις στις 31.12.2012 ανέρχονται σε € 200.538 για τον Όμιλο και την Εταιρεία. Η χρήση του 2012 για την εταιρεία και τις θυγατρικές της στην Ελλάδα ελέγχεται με βάση την ΠΟΛ1159/2011. Ομοίως ελέγχθηκε και η χρήση 2011.

31. Γεγονότα μετά την ημερομηνία Ισολογισμού

Με βάση το νέο φορολογικό νόμο που ψηφίσθηκε στις αρχές του 2013 ο φόρος των αδιανεμήτων κερδών των νομικών προσώπων από την χρήση 2013 ανέρχεται σε 26% και των διανεμόμενων μερισμάτων σε 10%. Από την ημερομηνία του Ισολογισμού μέχρι και την έγκριση των Οικονομικών Καταστάσεων από το Διοικητικό Συμβούλιο, δεν υπήρξαν άλλα γεγονότα που να επηρεάζουν σημαντικά τις καταστάσεις αυτές.

32. Συναλλαγές με συνδεδεμένα μέρη.

Οι κατωτέρω συναλλαγές, αφορούν συναλλαγές με συνδεδεμένα μέρη.

Η ΕΤΑΙΡΕΙΑ

i) Πωλήσεις αγαθών και υπηρεσιών

	31/12/2012	31/12/2011
Πωλήσεις υπηρεσιών σε συγγενείς εταιρίες	122,897.93	118,153.20
Πωλήσεις υπηρεσιών σε εταιρίες Βασικού Μετόχου	586,642.83	566,959.03
Πωλήσεις Ενσώματων Παγίων σε εταιρίες Βασικού Μετόχου	1,477,229.98	2,510,317.85
Λοιπά έσοδα από Θυγατρικές εταιρείες	1,628,549.38	1,631,254.27
Λοιπά έσοδα από εταιρίες Βασικού Μετόχου	843,948.31	827,435.97
	4,659,268.43	**5,654,120.32**

Τα λοιπά έσοδα από θυγατρικές εταιρίες, αφορούν διοικητική και διαχειριστική υποστήριξη. Οι αντίστοιχες πωλήσεις σε συγγενείς εταιρίες παρέχονται βάσει κόστους πλέον του κανονικού εμπορικού κέρδους της εταιρίας.

ii) Αγορές αγαθών και υπηρεσιών

	31/12/2012	31/12/2011
Αγορές αγαθών από συγγενείς	48,277.88	44,216.10
Αγορές αγαθών από εταιρείες Βασικού Μετόχου	13,423,324.01	17,580,675.30
Αγορές από θυγατρικες	13,230,287.28	15,083,223.15
Λοιπά έξοδα από εταιρείες Βασικού Μετόχου	434,727.78	381,376.97
	27,136,616.95	**33,089,491.52**

iii) Αποζημίωση μελών Διοικητικού Συμβουλίου και διευθυντικού προσωπικού

	31/12/2012	31/12/2011
Μισθοί και λοιπές βραχυπρόθεσμες παροχές	1,930,185.39	2,174,316.65
	1,930,185.39	**2,174,316.65**

iv) Απαιτήσεις από συνδεδεμένα μέρη

	31/12/2012	31/12/2011
Θυγατρικές	350,175.21	834,461.90
Συγγενείς	10,412.77	10,157.76
Εταιρείες Βασικού Μετόχου	142,115.86	223,449.99
	502,703.84	**1,068,069.65**

v) Υποχρεώσεις προς συνδεδεμένα μέρη

	31/12/2012	31/12/2011
Θυγατρικές	2,437,492.47	4,165,573.35
Συγγενείς	8,129.98	4,540.92
Εταιρείες Βασικού Μετόχου	46,272.95	692,944.73
	2,491,895.40	**4,863,059.00**

vi) Εγγυήσεις

Έχει παρασχεθεί εγγύηση για λήψη δανείου της θυγατρικής εταιρείας AUTOTECHNICA LTD μέχρι του ποσού των € 9.100.000. Επίσης για τη θυγατρική DEMSTAR RENTALS 2005 LTD, έχει δοθεί εγγύηση για λήψη δανείου μέχρι ύψους € 3.000.000, για τη θυγατρική AUTOTECHNICA FLEET SERVICES S.R.L. έχει δοθεί εγγύηση για λήψη δανείου μέχρι € 10.000.000 και για τη θυγατρική AUTOTECHNICA SERBIA D.O.O. έχει δοθεί εγγύηση για λήψη δανείου μέχρι ύψους € 7.000.000.

Ο ΟΜΙΛΟΣ

i) Πωλήσεις αγαθών και υπηρεσιών

	31/12/2012	31/12/2011
Πωλήσεις υπηρεσιών σε συγγενείς εταιρίες	122,897.93	118,153.20
Πωλήσεις υπηρεσιών σε εταιρίες Βασικού Μετόχου	706,047.21	566,959.03
Πωλήσεις Ενσώματων Παγίων σε εταιρίες Βασικού Μετόχου	1,477,229.98	2,510,317.85
Λοιπά έσοδα από εταιρίες Βασικού Μετόχου	843,948.31	827,435.97
	3,150,123.43	**4,022,866.05**

ii) Αγορές αγαθών και υπηρεσιών

	31/12/2012	31/12/2011
Αγορές αγαθών από συγγενείς	1,069,002.65	1,028,397.67
Αγορές αγαθών από εταιρείες Βασικού Μετόχου	13,911,164.08	18,067,218.20
Λοιπά έξοδα από εταιρείες Βασικού Μετόχου	502,897.75	453,378.31
	15,483,064.48	**19,548,994.18**

iii) Αποζημίωση μελών Διοικητικού Συμβουλίου και διευθυντικού προσωπικού

	31/12/2012	31/12/2011
Μισθοί και λοιπές βραχυπρόθεσμες παροχές	2,222,087.60	2,501,367.93
	2,222,087.60	**2,501,367.93**

iv) Απαιτήσεις από συνδεδεμένα μέρη

	31/12/2012	31/12/2011
Συγγενείς	10,412.77	10,157.76
Εταιρείες Βασικού Μετόχου	151,455.56	223,449.99
	161,868.33	**233,607.75**

v) Υποχρεώσεις προς συνδεδεμένα μέρη

	31/12/2012	31/12/2011
Συγγενείς	345,423.95	315,099.99
Εταιρείες Βασικού Μετόχου	71,201.56	875,468.91
	416,625.51	**1,190,568.90**

33. Αλλαγή Λογιστικών Πολιτικών και Εκτιμήσεων

(α) Από 01/01/2012 έγινε αλλαγή του συντελεστή απόσβεσης των μεταφορικών μέσων της θυγατρικής στη Ρουμανία από 18% σε 20%, ώστε να απεικονίζεται ορθότερα η σχέση αξίας αγοράς και πώλησης των αυτοκινήτων στα πλαίσια της συνεχιζόμενης χρηματοοικονομικής κρίσης που επηρεάζει ιδιαίτερα τον κλάδο. Εάν η θυγατρική στη Ρουμανία δεν είχε χρησιμοποιήσει τον συντελεστή 20% και είχε χρησιμοποιήσει τον προηγούμενο συντελεστή 18%, οι συνολικές αποσβέσεις των μεταφορικών μέσων για την τρέχουσα περίοδο θα ήταν μειωμένες κατά € 469.310,40 με ισόποση αύξηση των αποτελεσμάτων.

(β) Στην τρέχουσα περίοδο άλλαξε η μέθοδος επιμέτρησης των αδειών αυτοκινήτων (άυλα περιουσιακά στοιχεία) λόγω της υποχρεωτικής αναπροσαρμογής των στοιχείων αυτών στην θυγατρική της Κύπρου, που είναι και η μοναδική εταιρεία του ομίλου στην οποία υφίσταται τέτοια στοιχεία. Ως συνέπεια η αξία των στοιχείων αυτών αυξήθηκε κατά ευρώ 646.500,00 και η ισόποση διαφορά αναπροσαρμογής αναγνωρίσθηκε σε αποθεματικό της καθαρής θέσης μέσω της κατάστασης λοιπών συνολικών εισοδημάτων. Η μεταβίβαση των εν λόγω στοιχείων γίνεται ελεύθερα στην αγορά με την εύλογη αξία τους ευρώ 1.500,00 ανά μονάδα που καθορίσθηκε από το κράτος. Τα στοιχεία αυτά είναι απροσδιόριστης ωφέλιμης ζωής και συνεπώς δεν υπόκειται σε απόσβεση.

34. Ανάλυση Ευαισθησίας

Οι πίνακες κατωτέρω παρουσιάζουν και αναλύουν την ευαισθησία του αποτελέσματος και της καθαρής θέσης σε σχέση με τα χρηματοοικονομικά περιουσιακά στοιχεία και τις χρηματοοικονομικές υποχρεώσεις της εταιρείας ως προς τον επιτοκιακό κίνδυνο, τον συναλλαγματικό κίνδυνο και τον κίνδυνο αγοράς.

1. Επιτοκιακός κίνδυνος

Η Εταιρεία και ο Όμιλος εκτίθενται σε επιτοκιακό κίνδυνο από :

α) Δάνεια μεταβλητού επιτοκίου και έντοκες καταθέσεις μεταβλητού επιτοκίου. Η ανάλυση ευαισθησίας υποθέτει παράλληλη μεταβολή των επιτοκίων κατά ± 100bps (μονάδες βάσης) και η επίδραση αφορά στα αποτελέσματα.

β) Μεταβολή της εύλογης αξίας (Ο.Τ.Σ.) παραγώγων που χρησιμοποιούνται για την οικονομική αντιστάθμιση του επιτοκιακού κινδύνου, όπου μερικώς εφαρμόζεται λογιστική αντιστάθμισης. Τα παράγωγα αυτά επηρεάζονται αποκλειστικά από τις μεταβολές των επιτοκίων και η ανάλυση ευαισθησίας υποθέτει τη μεταβολή κατά ± 100bps (μονάδες βάσης) των επιτοκίων. Η επίδραση αφορά στην καθαρή θέση σε όσα εφαρμόζεται λογιστική αντιστάθμισης και στα αποτελέσματα σε όσα δεν εφαρμόζεται.

2. Συναλλαγματικός κίνδυνος

Ο Όμιλος, εκτίθεται σε συναλλαγματικό κίνδυνο από τις υποχρεώσεις και απαιτήσεις/καταθέσεις των θυγατρικών του, σε νόμισμα διαφορετικό από το λειτουργικό τους νόμισμα. Συγκεκριμένα, οι θυγατρικές στη Ρουμανία και στη Σερβία έχουν υποχρεώσεις/καταθέσεις σε Ron και RSD. Η ανάλυση ευαισθησίας υποθέτει μεταβολή της συναλλαγματικής ισοτιμίας €/RON και €/RSD ± 10%. Η επίδραση αφορά τα αποτελέσματα. Η ανάλυση ευαισθησίας υποθέτει μεταβολή της συναλλαγματικής ισοτιμίας €/ $ κατά ± 10%. Η επίδραση αφορά τα αποτελέσματα.

3. Κίνδυνος αγοράς

Ο Όμιλος και η Εταιρεία εκτίθενται σε κίνδυνο αγοράς από μεταβολή της χρηματιστηριακής τιμής διαθέσιμων για πώληση χρηματοοικονομικών περιουσιακών στοιχείων. Η ανάλυση ευαισθησίας υποθέτει μεταβολή των τιμών ± 10% και η μεταβολή αφορά την καθαρή θέση.

ΕΤΑΙΡΕΙΑ 2012		Κίνδυνος Επιτοκίων				Συναλλαγματικός Κίνδυνος				Κίνδυνος Τιμών			
		5% Index Level +100bips (Euribor)		-5% Index Level -100bips (Euribor)		+10%		-10%		+10%		-10%	
Χρηματοικονομικά περιουσιακά στοιχεία	Λογιστικές αξίες	Κέρδος προ φόρου	Αποθεματικά προ φόρου	Κέρδος προ φόρου	Αποθεματικά προ φόρου	Κέρδος προ φόρου	Αποθεματικά προ φόρου	Κέρδος προ φόρου	Αποθεματικά προ φόρου	Κέρδος προ φόρου	Αποθεματικά προ φόρου	Κέρδος προ φόρου	Αποθεματικά προ φόρου
Ταμιακά Διαθέσιμα	98.184.905	981.849		-981.849									
Διαθέσιμα για πώληση	12.464.192										1.246.419		-1.246.419
Επίδραση προ φόρου		981.849	0	-981.849	0	0	0	0	0	0	1.246.419	0	-1.246.419
Φόρος εισοδήματος 20%		-196.370	0	196.370	0	0	0	0	0	0	0	0	0
Καθαρή επίδραση		785.479	0	-785.479	0	0	0	0	0	0	1.246.419	0	-1.246.419
Χρηματοοικονομικές υποχρεώσεις													
Παράγωγα	-6.342.063	1.292.000		-1.292.000									
Προμηθευτές						0		0					
Δάνεια	-205.000.000	-2.050.000		2.050.000									
Επίδραση προ φόρου		-758.000	0	758.000	0	0	0	0	0	0	0	0	0
Φόρος εισοδήματος 20%		151.600	0	-151.600	0	0	0	0	0	0	0	0	0
Καθαρή επίδραση		-606.400	0	606.400	0	0	0	0	0	0	0	0	0
Συνολική καθαρή επίδραση		179.079	0	-179.079	0	0	0	0	0	0	1.246.419	0	-1.246.419
Καθαρή επίδραση στα αποτελέσματα		179.079	0	-179.079	0	0	0	0	0	0	0	0	0
Καθαρή επίδραση στην καθαρή θέση		0	0	0	0	0	0	0	0	0	1.246.419	0	-1.246.419

ΕΤΑΙΡΕΙΑ 2011		Κίνδυνος Επιτοκίων				Συναλλαγματικός Κίνδυνος				Κίνδυνος Τιμών			
		5% Index Level +100bips (Euribor)		-5% Index Level -100bips (Euribor)		+10%		-10%		+10%		-10%	
Χρηματοικονομικά περιουσιακά στοιχεία	Λογιστικές αξίες	Κέρδος προ φόρου	Αποθεματικά προ φόρου	Κέρδος προ φόρου	Αποθεματικά προ φόρου	Κέρδος προ φόρου	Αποθεματικά προ φόρου	Κέρδος προ φόρου	Αποθεματικά προ φόρου	Κέρδος προ φόρου	Αποθεματικά προ φόρου	Κέρδος προ φόρου	Αποθεματικά προ φόρου
Ταμιακά Διαθέσιμα	83.713.340	837.133		-837.133									
Διαθέσιμα για πώληση	7.671.428										767.143		-767.143
Επίδραση προ φόρου		837.133		-837.133	0	0	0	0	0	0	767.143	0	-767.143
Φόρος εισοδήματος 20%		-167.427	0	167.427	0	0	0	0	0	0	0	0	0
Καθαρή επίδραση		669.707	0	-669.707	0	0	0	0	0	0	767.143	0	-767.143
Χρηματοοικονομικές υποχρεώσεις													
Παράγωγα	-8.276.536	2.521.883		-2.431.626									
Προμηθευτές						0		0					
Δάνεια	-220,000,000	-2,200.000		2,200.000									
Επίδραση προ φόρου		321.883	0	-231.626	0	0	0	0	0	0	0	0	0
Φόρος εισοδήματος 20%		-64.377	0	46.325	0	0	0	0	0	0	0	0	0
Καθαρή επίδραση		257.506	0	-185.301	0	0	0	0	0	0	0	0	0
Συνολική καθαρή επίδραση		927.213	0	-855.008	0	0	0	0	0	0	767.143	0	-767.143
Καθαρή επίδραση στα αποτελέσματα		-446.793	0	550.172	0	0	0	0	0	0	0	0	0
Καθαρή επίδραση στην καθαρή θέση		1.374.006	0	-1.405.179	0	0	0	0	0	0	767.143	0	-767.143

ΟΜΙΛΟΣ 2012		Κίνδυνος Επιτοκίων				Συναλλαγματικός Κίνδυνος				Κίνδυνος Τιμών			
		5% Index Level +100bips (Euribor)		-5% Index Level -100bips (Euribor)		+10%		-10%		+10%		-10%	
Χρηματοικονομικά περιουσιακά στοιχεία	Λογιστικές αξίες	Κέρδος προ φόρου	Αποθεματικά προ φόρου	Κέρδος προ φόρου	Αποθεματικά προ φόρου	Κέρδος προ φόρου	Αποθεματικά προ φόρου	Κέρδος προ φόρου	Αποθεματικά προ φόρου	Κέρδος προ φόρου	Αποθεματικά προ φόρου	Κέρδος προ φόρου	Αποθεματικά προ φόρου
Ταμιακά Διαθέσιμα	107.152.318	1.071.523		-1.071.523									
Απαιτήσεις και Διαθέσιμα	6.497.023					-649.702		649.702					
Διαθέσιμα για πώληση	12.464.192										1.246.419		-1.246.419
Επίδραση προ φόρου		1.071.523	0	-1.071.523	0	-649.702	0	649.702	0	0	1.246.419	0	-1.246.419
Φόρος εισοδήματος 20%-16%-10%		-207.425	0	207.425	0	-99.615	0	99.615	0	0	0	0	0
Καθαρή επίδραση		864.099	0	-864.099	0	-749.317	0	749.317	0	0	1.246.419	0	-1.246.419
Χρηματοοικονομικές υποχρεώσεις													
Παράγωγα	-6.342.063	1.292.000		-1.292.000									
Προμηθευτές	-2.410.966					241.097		-241.097					
Δάνεια	-224.254.345	-2.242.543		2.242.543									
Επίδραση προ φόρου		-950.543	0	950.543	0	241.097	0	-241.097	0	0	0	0	0
Φόρος εισοδήματος 20%-16%-10%		175.354	0	-175.354	0	-36.425	0	36.425	0	0	0	0	0
Καθαρή επίδραση		-775.189	0	775.189	0	204.672	0	-204.672	0	0	0	0	0
Συνολική καθαρή επίδραση		88.909	0	-88.909	0	-544.645	0	544.645	0	0	1.246.419	0	-1.246.419
Καθαρή επίδραση στα αποτελέσματα		88.909	0	-88.909	0	-544.645	0	544.645	0	0	0	0	0
Καθαρή επίδραση στην καθαρή θέση		1.374.006	0	-1.405.179	0	0	0	0	0	0	1.246.419	0	-1.246.419

ΟΜΙΛΟΣ 2011		Κίνδυνος Επιτοκίων				Συναλλαγματικός Κίνδυνος				Κίνδυνος Τιμών			
		5% Index Level +100bips (Euribor)		-5% Index Level -100bips (Euribor)		+10%		-10%		+10%		-10%	
Χρηματοικονομικά περιουσιακά στοιχεία	Λογιστικές αξίες	Κέρδος προ φόρου	Αποθεματικά προ φόρου	Κέρδος προ φόρου	Αποθεματικά προ φόρου	Κέρδος προ φόρου	Αποθεματικά προ φόρου	Κέρδος προ φόρου	Αποθεματικά προ φόρου	Κέρδος προ φόρου	Αποθεματικά προ φόρου	Κέρδος προ φόρου	Αποθεματικά προ φόρου
Ταμιακά Διαθέσιμα	90.542.736	905.427		-905.427									
Απαιτήσεις και Διαθέσιμα	6.389.847					-638.985		638.985					
Διαθέσιμα για πώληση	7.671.428										767.143		-767.1433
Επίδραση προ φόρου		905.427	0	-905.427	0	-638.985	0	638.985	0	0	767.143	0	-767.143
Φόρος εισοδήματος 20%-16%-10%		-177.664	0	177.664	0	-95.348	0	95.348	0	0	0	0	0
Καθαρή επίδραση		727.763	0	-727.763	0	-734.333	0	734.333	0	0	767.143	0	-767.143
Χρηματοοικονομικές υποχρεώσεις													
Παράγωγα	-8.276.536	2.521.883		-2.431.626									
Προμηθευτές	-3.360.925					336.093		-336.093					
Δάνεια	-238.964.759	-2.389.648		2.389.648									
Επίδραση προ φόρου		132.235	0	-41.978	0	336.093	0	-336.093	0	0	0	0	0
Φόρος εισοδήματος 20%-16%-10%		-40.612	0	22.560	0	-51.391	0	51.391	0	0	0	0	0
Καθαρή επίδραση		91.624	0	-19.418	0	284.701	0	-284.701	0	0	0	0	0
Συνολική καθαρή επίδραση		819.387	0	-747.181	0	-449.632	0	449.632	0	0	767.143	0	-767.143
Καθαρή επίδραση στα αποτελέσματα		-554.619	0	657.998	0	-449.632	0	449.632	0	0	0	0	0
Καθαρή επίδραση στην καθαρή θέση		1.374.006	0	-1.405.179	0	0	0	0	0	0	767.143	0	-767.143

35. Επίπεδα ιεράρχησης ευλόγων αξιών

2012	Επίπεδο 1	Επίπεδο 2	Επίπεδο 3
Περιουσιακά στοιχεία			
Διαθέσιμα για πώληση χρηματοοικονομικά στοιχεία	12.464.192,50		995.940,92
Υποχρεώσεις			
Παράγωγα Αντιστάθμισης		6.342.062,58	
Παραγωγα			

2011	Επίπεδο 1	Επίπεδο 2	Επίπεδο 3
Περιουσιακά στοιχεία			
Διαθέσιμα για πώληση χρηματοοικονομικά στοιχεία	7.671.427,99		
Υποχρεώσεις			
Παράγωγα Αντιστάθμισης		5.819.434,56	
Παραγωγα		2.457.101,31	

36. Αμοιβές Ελεγκτών

Οι αμοιβές των ελεγκτών για τη χρήση 2012 ανήλθαν σε € 46.000 για τον Τακτικό Έλεγχο και σε € 32.000 για τον Φορολογικό. Άλλες υπηρεσίες δεν παρέχονται.

8.1 Συνοπτικά οικονομικά στοιχεία και καταστάσεις 9μήνου 2012.

AUTOHELLAS ΑΝΩΝΥΜΟΣ ΤΟΥΡΙΣΤΙΚΗ ΚΑΙ ΕΜΠΟΡΙΚΗ ΕΤΑΙΡΕΙΑ (HERTZ)

ΑΡ.Μ.Α.Ε. 851/06/Β/86/43

Βιλτανιώτη 31, Κηφισιά

ΣΤΟΙΧΕΙΑ ΚΑΙ ΠΛΗΡΟΦΟΡΙΕΣ ΠΕΡΙΟΔΟΥ από 01η Ιανουαρίου 2012 έως 30 Σεπτεμβρίου 2012

Σύμφωνα με την Απόφαση 4/507/28.04.2009 Του Διοικητικού Συμβουλίου της Επιτροπής Κεφαλαιαγοράς

Τα παρακάτω στοιχεία και πληροφορίες, που προκύπτουν από τις οικονομικές καταστάσεις στοχεύουν σε μία γενική ενημέρωση για την οικονομική κατάσταση και τα αποτελέσματα της AUTOHELLAS A.T.E.E. Συνιστούμε επομένως στον αναγνώστη , πριν προβεί σε οποιουδήποτε είδους επενδυτική επιλογή ή άλλη συναλλαγή με την Εταιρεία , να ανατρέξει στη διεύθυνση Διαδικτύου της AUTOHELLAS ATEE (www.hertz.gr), όπου αναρτώνται οι οικονομικές καταστάσεις καθώς και η έκθεση επισκόπησης του νόμιμου ελεγκτή.

Διεύθυνση διαδικτύου	:	www.hertz.gr
Ημερομηνία έγκρισης από το Δ.Σ. των οικονομικών καταστάσεων	:	19 Νοεμβρίου 2012
Νόμιμος ελεγκτής	:	Μιχαήλ Ζαχαριουδάκης
Ελεγκτική εταιρεία	:	ΕΝΕΛ ΕΛΕΓΚΤΙΚΗ Α.Ε.
Τύπος έκθεσης επισκόπησης	:	Δεν απαιτείται

ΣΤΟΙΧΕΙΑ ΚΑΤΑΣΤΑΣΗΣ ΟΙΚΟΝΟΜΙΚΗΣ ΘΕΣΗΣ
Ποσά εκφρασμένα σε Ευρώ

	ΟΜΙΛΟΣ		ΕΤΑΙΡΕΙΑ	
ΕΝΕΡΓΗΤΙΚΟ	**30/9/2012**	**31/12/2011**	**30/9/2012**	**31/12/2011**
Ιδιοχρησιμοποιούμενα ενσώματα πάγια στοιχεία	265.488.786,79	285.042.267,47	217.401.489,94	238.927.336,94
Επενδύσεις σε ακίνητα	13.440.419,59	13.440.419,59	17.832.812,35	17.832.812,35
Άϋλα περιουσιακά στοιχεία	1.006.860,93	229.636,25	140.056,75	118.818,33
Λοιπά μη κυκλοφορούντα περιουσιακά στοιχεία	17.940.840,48	16.316.434,73	32.645.765,63	30.525.894,78
Αποθέματα	1.143.614,75	1.099.004,71	93.514,22	76.252,30
Απαιτήσεις από πελάτες	28.814.491,41	26.521.336,32	22.736.890,37	20.727.073,69
Λοιπά κυκλοφορούντα περιουσιακά στοιχεία	105.934.161,43	100.651.128,04	97.889.675,53	92.922.236,96
ΣΥΝΟΛΟ ΕΝΕΡΓΗΤΙΚΟΥ	**433.769.175,38**	**443.300.227,11**	**388.740.204,79**	**401.130.425,35**
ΙΔΙΑ ΚΕΦΑΛΑΙΑ ΚΑΙ ΥΠΟΧΡΕΩΣΕΙΣ				
Μετοχικό Κεφάλαιο	11.635.200,00	11.635.200,00	11.635.200,00	11.635.200,00
Λοιπά στοιχεία Ιδίων Κεφαλαίων	134.753.455,47	127.782.698,40	115.039.747,65	110.586.875,43
Σύνολο Ιδίων Κεφαλαίων ιδιοκτητών μητρικής (α)	146.388.655,47	139.417.898,40	126.674.947,65	122.222.075,43
Δικαιώματα Μειοψηφίας (β)	0,00	0,00	0,00	0,00
Σύνολο Ιδίων Κεφαλαίων (γ)=(α)+(β)	**146.388.655,47**	**139.417.898,40**	**126.674.947,65**	**122.222.075,43**
Μακροπρόθεσμες δανειακές υποχρεώσεις	40.829.894,11	174.842.382,55	35.000.000,00	169.829.999,85
Προβλέψεις / Λοιπές μακροπρόθεσμες υποχρεώσεις	28.816.931,31	28.235.526,67	28.001.827,65	27.413.197,03
Βραχυπρόθεσμες δανειακές υποχρεώσεις	183.123.488,43	64.122.377,24	169.931.999,82	50.000.000,00
Λοιπές βραχυπρόθεσμες υποχρεώσεις	34.610.206,06	36.682.042,25	29.131.429,67	31.665.153,04
Σύνολο υποχρεώσεων (δ)	**287.380.519,91**	**303.882.328,71**	**262.065.257,14**	**278.908.349,92**
ΣΥΝΟΛΟ ΙΔΙΩΝ ΚΕΦΑΛΑΙΩΝ & ΥΠΟΧΡΕΩΣΕΩΝ (γ)+(δ)	**433.769.175,38**	**443.300.227,11**	**388.740.204,79**	**401.130.425,35**

ΣΤΟΙΧΕΙΑ ΚΑΤΑΣΤΑΣΗΣ ΣΥΝΟΛΙΚΩΝ ΕΣΟΔΩΝ
(ΤΗΣ ΠΕΡΙΟΔΟΥ ΑΠΟ 1 ΙΑΝΟΥΑΡΙΟΥ ΜΕΧΡΙ 30 ΣΕΠΤΕΜΒΡΙΟΥ 2012)
Ποσά εκφρασμένα σε Ευρώ

	ΟΜΙΛΟΣ				ΕΤΑΙΡΕΙΑ			
	01.01-30.09.2012	01.01-30.09.2011	01.07-30.09.2012	01.07-30.09.2011	01.01.-30.09.2012	01.01.-30.09.2011	01.07.-30.09.2012	01.07.-30.09.2011
Κύκλος εργασιών	116.500.121,72	133.439.587,31	48.116.717,95	51.928.977,24	94.836.082,16	113.078.923,78	39.719.025,79	44.423.448,37
Μικτά Κέρδη	25.705.050,78	30.584.489,13	15.565.053,51	17.107.565,82	17.628.758,90	21.356.611,37	11.724.475,46	13.173.991,85
Κέρδη /(Ζημίες) προ φόρων, χρηματοδοτικών και επενδυτικών αποτελεσμάτων	17.346.332,36	21.770.218,55	12.821.535,42	14.226.319,31	13.775.233,74	17.438.762,56	10.605.472,27	12.029.877,26
Κέρδη προ φόρων	11.004.952,91	17.173.136,87	11.518.875,21	11.219.873,61	8.728.437,17	14.083.149,05	9.711.005,39	9.549.488,19
Κέρδη μετά από φόρους (Α)	8.603.471,42	15.793.213,70	9.365.375,01	9.109.087,12	6.661.450,57	13.159.031,97	7.768.804,31	7.620.290,54
- Ιδιοκτήτες μητρικής	8.603.471,42	15.793.213,70	9.365.375,01	9.109.087,12				
- Δικαιώματα μειοψηφίας	0,00	0,00	0,00	0,00				
Λοιπά συνολικά έσοδα μετά από φόρους (Β)	3.860.162,81	-3.342.184,37	1.747.357,65	-1.786.059,56	3.284.298,81	-3.303.715,43	1.749.174,65	-1.714.457,56
Συγκεντρωτικά συνολικά έσοδα μετά από φόρους (Α) + (Β)	12.463.634,23	12.451.029,33	11.112.732,66	7.323.027,56	9.945.749,38	9.855.316,54	9.517.978,96	5.905.832,98
- Ιδιοκτήτες μητρικής	12.463.634,23	12.451.029,33	11.112.732,66	7.323.027,56				
- Δικαιώματα μειοψηφίας	0,00	0,00	0,00	0,00				
Κέρδη/(Ζημίες) μετά από φόρους ανά μετοχή - βασικά	0,2366	0,4344	0,2576	0,2505	0,1832	0,3619	0,2137	0,2096
Κέρδη/(Ζημίες) προ φόρων, χρηματοδοτικών, επενδυτικών αποτελεσμάτων και συνολικών αποσβέσεων	57.121.563,51	62.810.708,67	26.023.686,06	27.761.769,27	45.349.897,57	51.592.560,11	20.964.386,72	23.298.691,62

ΣΤΟΙΧΕΙΑ ΚΑΤΑΣΤΑΣΗΣ ΜΕΤΑΒΟΛΩΝ ΙΔΙΩΝ ΚΕΦΑΛΑΙΩΝ ΤΗΣ ΠΕΡΙΟΔΟΥ 01.01-30.09.2012
Ποσά εκφρασμένα σε Ευρώ

	ΟΜΙΛΟΣ		ΕΤΑΙΡΕΙΑ	
	30/9/2012	**30/9/2011**	**30/9/2012**	**30/9/2011**
Σύνολο ιδίων κεφαλαίων έναρξης περιόδου (01.01.2012 και 01.01.2011 αντίστοιχα)	139.417.898,40	131.226.048,04	122.222.075,43	117.684.555,00
Συγκεντρωτικά συνολικά έσοδα μετά από φόρους	12.463.634,23	12.451.029,33	9.945.749,38	9.855.316,54
Διανεμηθέντα μερίσματα	-5.454.000,00	0,00	-5.454.000,00	0,00
Ίδιες μετοχές	-38.877,16	0,00	-38.877,16	0,00
Σύνολο ιδίων κεφαλαίων λήξης περιόδου (30.09.2012 και 30.09.2011 αντίστοιχα)	**146.388.655,47**	**143.677.077,37**	**126.674.947,65**	**127.539.871,54**

Κηφισιά, 19 Νοεμβρίου 2012

Ο ΠΡΟΕΔΡΟΣ	Ο ΑΝΤΙΠΡΟΕΔΡΟΣ ΤΟΥ Δ.Σ. & ΔΙΕΥΘΥΝΩΝ ΣΥΜΒΟΥΛΟΣ
ΘΕΟΔΩΡΟΣ ΕΥΤ. ΒΑΣΙΛΑΚΗΣ	**ΕΥΤΥΧΙΟΣ ΘΕΟΔ. ΒΑΣΙΛΑΚΗΣ**
Α.Δ.Τ. ΑΚ 031549	Α.Δ.Τ. Χ 679379
Η ΔΙΕΥΘΥΝΤΡΙΑ ΟΙΚΟΝΟΜΙΚΩΝ ΥΠΗΡΕΣΙΩΝ	Ο ΠΡΟΪΣΤΑΜΕΝΟΣ ΛΟΓΙΣΤΗΡΙΟΥ
ΓΑΡΥΦΑΛΛΙΑ ΑΓΓ. ΠΕΛΕΚΑΝΟΥ	**ΚΩΝΣΤΑΝΤΙΝΟΣ ΦΩΤ. ΣΙΑΜΠΑΝΗΣ**
Α.Δ.Τ. Σ 106973	Α.Δ.Τ. Φ 093095
	ΑΜ Αδείας Ο.Ε.Ε. 12816/Α' Τάξης

C.F. 210 2725190

ΣΤΟΙΧΕΙΑ ΚΑΤΑΣΤΑΣΗΣ ΤΑΜΙΑΚΩΝ ΡΟΩΝ
(ΤΗΣ ΠΕΡΙΟΔΟΥ ΑΠΟ 1 ΙΑΝΟΥΑΡΙΟΥ ΜΕΧΡΙ 30 ΣΕΠΤΕΜΒΡΙΟΥ 2012)
Ποσά εκφρασμένα σε Ευρώ

	ΟΜΙΛΟΣ		ΕΤΑΙΡΕΙΑ	
Λειτουργικές δραστηριότητες	01.01-30.09.2012	01.01-30.09.2011	01.01-30.09.2012	01.01-30.09.2011
Κέρδη Περιόδου (προ φόρων)	11.004.952,91	17.173.136,87	8.728.437,17	14.083.149,05
Πλέον/μείον προσαρμογές για:				
Αποσβέσεις	39.775.231,15	41.040.490,12	31.574.663,83	34.153.797,55
Αποτελέσματα επενδυτικής δραστηριότητας	-265.167,38	-3.164.614,81	744.817,25	-2.574.169,92
Προβλέψεις	289.583,86	578.072,28	174.948,91	518.083,92
Συναλλαγματικές διαφορές	-70.636,00	-18.916,07	0,00	0,00
Χρεωστικοί τόκοι και συναφή έξοδα	4.312.174,93	4.209.108,49	3.513.057,15	3.355.613,51
Μερίδιο αποτελέσματος σε συγγενείς εταιρείες	495.465,10	387.973,19	0,00	0,00
Πλέον/μείον προσαρμογές για μεταβολές λογαριασμών κεφαλαίου κίνησης ή που σχετίζονται με τις λειτουργικές δραστηριότητες				
Μείωση / (αύξηση) αποθεμάτων	-176.551,74	-85.325,93	-17.261,92	-50.431,54
Μείωση / (αύξηση) απαιτήσεων	4.093.189,00	3.123.439,12	1.804.996,01	2.751.094,22
(Μείωση) / αύξηση υποχρεώσεων (πλην τραπεζών)	-3.075.358,06	-966.502,78	-1.602.229,84	3.577,13
Αγορές αυτοκινήτων	-35.706.569,44	-61.274.977,89	-23.839.477,83	-49.672.183,15
Πωλήσεις αυτοκινήτων	17.737.891,04	27.533.889,91	14.944.483,97	25.357.301,50
Μείον:				
Χρεωστικοί τόκοι και συναφή έξοδα καταβεβλημένα	-7.723.599,55	-7.195.773,19	-6.657.648,19	-6.103.305,28
Καταβεβλημένοι φόροι	-1.822.414,27	-3.201.737,96	-1.434.615,59	-2.941.195,05
Σύνολο εισροών / (εκροών) από λειτουργικές δραστηριότητες (α)	**28.868.191,55**	**18.138.261,35**	**27.934.170,92**	**18.881.331,94**
Επενδυτικές δραστηριότητες				
Απόκτηση θυγατρικών, συγγενών, κοινοπραξιών και λοιπών επενδύσεων	-649.601,16	-3.181.227,28	-649.601,16	-7.178.227,28
Αγορά ενσώματων και άυλων παγίων περιουσιακών στοιχείων	-941.765,52	-4.323.135,82	-728.001,32	-4.262.906,26
Αγορά επενδυτικών ακινήτων	0,00	-3.793.624,09	0,00	-3.793.624,09
Εισπράξεις από πωλήσεις ενσώματων παγίων	944.740,03	405.966,19	930.018,95	405.959,37
Πώληση επενδυτικών ακινήτων	0,00	241.619,76	0,00	241.619,76
Τόκοι εισπρακθέντες	2.799.965,05	3.168.695,29	2.533.131,47	3.126.347,76
Μερίσματα εισπρακθέντα	4.233,16	1.416,73	4.233,16	1.416,73
Σύνολο εισροών / (εκροών) από επενδυτικές δραστ/τες (β)	**2.157.571,56**	**-7.480.289,22**	**2.089.781,10**	**-11.459.414,01**
Χρηματοδοτικές δραστηριότητες				
Εισπράξεις από εκδοθέντα / αναληφθέντα δάνεια	38.031.320,44	28.828.268,95	35.000.000,00	25.000.000,00
Εξοφλήσεις δανείων	-53.144.697,66	-29.259.584,09	-50.000.000,00	-25.000.000,00
Μερίσματα πληρωθέντα	-5.454.000,00	0,00	-5.454.000,00	0,00
Σύνολο εισροών / (εκροών) από χρηματοδοτικές δραστηριότητες (γ)	**-20.567.377,22**	**-431.315,14**	**-20.454.000,00**	**0,00**
Καθαρή αύξηση / (μείωση) στα ταμειακά διαθέσιμα και ισοδύναμα περιόδου (α) + (β) + (γ)	**10.458.385,89**	**10.226.656,99**	**9.569.952,02**	**7.421.917,93**
Ταμειακά διαθέσιμα και ισοδύναμα έναρξης περιόδου	**90.542.735,70**	**81.735.989,91**	**83.713.339,79**	**79.678.841,13**
Ταμειακά διαθέσιμα και ισοδύναμα λήξης περιόδου	**101.001.121,59**	**91.962.646,90**	**93.283.291,81**	**87.100.759,06**

Πρόσθετα στοιχεία και Πληροφορίες

1. Οι εταιρείες του Ομίλου με τις αντίστοιχες διευθύνσεις τους, τα ποσοστά συμμετοχής και την μέθοδο ενσωμάτωσης στις ενοποιημένες οικονομικές καταστάσεις αναφέρονται στη Επιμέλεια 2 των Οικονομικών Καταστάσεων.
   Δεν υπάρχουν εταιρείες οι οποίες δεν περιλαμβάνονται στην ενοποίηση και δεν έχει επέλθει καμμία αλλαγή στην μέθοδο ενσωμάτωσης κάποιας εταιρείας από περίοδο σε περίοδο.
2. Οι ανέλεγκτες φορολογικά χρήσεις αναφέρονται στη Επιμέλεια 14 των Οικονομικών Καταστάσεων.
   Για τις ανέλεγκτες χρήσεις έχει διενεργηθεί σχετική πρόβλεψη ποσού € 200.538 για τον Όμιλο και την Εταιρεία.
   Δεν υπάρχουν επίδικες ή υπό διαιτησία διαφορές της Εταιρείας, καθώς και αποφάσεις δικαστικών ή διαιτητικών οργάνων που ενδέχεται να έχουν σημαντική επίπτωση στην οικονομική κατάσταση ή λειτουργία της.
3. Αριθμός απασχολούμενου προσωπικού στις 30.09.12 :Ομίλου 606 άτομα,Εταιρείας 344 άτομα , στις 30.09.11 Ομίλου 624 άτομα,Εταιρείας 363 άτομα.
4. Στην Εταιρεία και στον Όμιλο δεν έχουν σκηματιστεί «Λοιπές προβλέψεις» έως την 30.09.2012.
5. Ποσά εσόδων και εξόδων συμπεριλαμβανόμενα από την έναρξη της τρέχουσας περιόδου και τα υπόλοιπα των απαιτήσεων και υποχρεώσεων στην λήξη της τρέχουσας περιόδου που έχουν προκύψει από συναλλαγές της με τα συνδεδεμένα μέρη όπως αυτά ορίζονται από το Δ.Λ.Π.24 έχουν ως εξής:

Ποσά σε ευρώ	**Όμιλος**	**Εταιρεία**
α) Έσοδα	2.284.824,60	3.439.697,67
β) Έξοδα	11.917.289,10	20.845.130,70
γ) Απαιτήσεις	285.358,77	885.588,26
δ) Υποχρεώσεις	1.116.115,29	3.270.470,53
ε) Συναλλαγές και αμοιβές διευθυντικών στελεχών και μελών της διοίκησης	1.594.521,87	1.403.680,99
στ) Απαιτήσεις από διευθυντικά στελέχη και μέλη της διοίκησης	0,00	0,00
ζ) Υποχρεώσεις προς τα διευθυντικά στελέχη και μέλη της διοίκησης	0,00	0,00

6. Το σύνολο των επενδύσεων για την περίοδο 01.01-30.09.2012 ήταν Ομίλου € 36εκατ., Εταιρείας € 24 εκατ.
7. Κατέχονται 32.874 ίδιες μετοχές με αξία κτήσης € 38.877,16 και εύλογη αξία € 37.476,36 (Επμ.13 Οικον.Καταστάσεων).
8. Τα λοιπά συνολικά έσοδα μετά από φόρους αναλύονται ως εξής:

	Όμιλος		Εταιρεία	
	30/9/2012	**30/9/2011**	**30/9/2012**	**30/092011**
Συν/κές διαφ.από μετατροπή εκμ.εξωτερικού	-70.636,00	-38.468,94	0,00	0,00
Φόρος εισοδήματος	0,00	0,00	0,00	0,00
Διαθέσιμα για πώληση χρηματοοικονομικά στοιχεία :				
Κέρδη (Ζημιές) περιόδου	1.484.551,85	-4.019.663,38	1.484.551,85	-4.019.663,38
Μεταφορά στα αποτελέσματα	1.537.972,58	0,00	1.537.972,58	0,00
Αναπροσαρμογή άυλων στοιχείων	646.500,00	0,00	0,00	0,00
Αντιστάθμιση ταμιακών ροών :				
Αποτέλεσμα επιμέτρησης περιόδου	327.217,97	962.568,06	327.217,97	962.568,06
Φόρος εισοδήματος αντισταθμίσεων ταμιακών ροών	-65.443,59	-246.620,11	-65.443,59	-246.620,11
Λοιπά συνολικά έσοδα μετά από φόρους	**3.860.162,81**	**-3.342.184,37**	**3.284.298,81**	**-3.303.715,43**
Συγκεντρωτικά συνολικά έσοδα μετά από φόρους	**12.463.634,23**	**12.451.029,33**	**9.945.749,38**	**9.855.316,54**

9. Στη χρήση 2012 έγινε αλλαγή του συντελεστή απόσβεσης των μεταφορικών μέσων της θυγατρικής στην Ρουμανία με συνέπεια τα αποτελέσματα της περιόδου να εμφανίζονται μειωμένα κατά € 302.182,14 (Επμ.18 Οικον.Καταστάσεων).
10. Στην χρήση 2012 έγινε αναπροσαρμογή στην αξία των άδειών αυτοκινήτων της θυγατρικής στην Κύπρο (Επμ.18 Οικον.Καταστάσεων).

8.2 ΟΙΚΟΝΟΜΙΚΕΣ ΚΑΤΑΣΤΑΣΕΙΣ 9μήνου Autohellas 2012

8.2.1 ΟΙΚΟΝΟΜΙΚΕΣ ΚΑΤΑΣΤΑΣΕΙΣ AUTOHELLAS 9μήνου

Κατάσταση Οικονομικής Θέσης (Ι)	Σημείωση	30/9/2012	30/9/2011
ΠΕΡΙΟΥΣΙΑΚΑ ΣΤΟΙΧΕΙΑ			
Μη κυκλοφορούντα περιουσιακά στοιχεία			
Ιδιοχρησιμοποιούμενα Ενσώματα πάγια στοιχεία	4	217,401,489.94	238,927,336.94
Επενδύσεις σε ακίνητα	5	17,832,812.35	17,832,812.35
Άυλα περιουσιακά στοιχεία		140,056.75	118,818.33
Επενδύσεις σε θυγατρικές	6	13,392,361.10	13,392,361.10
Επενδύσεις σε συγγενείς επιχειρήσεις/Κοινοπραξίες	7	8,711,965.57	8,511,965.57
Διαθέσιμα για πώληση χρηματοοικονομικά περιουσιακά στοιχεία	8	10,215,936.76	8,320,660.91
Πελάτες και λοιπές απαιτήσεις		4,870,529.64	3,619,639.07
Λοιπά στοιχεία		325,502.20	300,907.20
		272,890,654.31	**291,024,501.47**
Κυκλοφορούντα περιουσιακά στοιχεία			
Αποθέματα		93,514.22	76,252.30
Πελάτες		17,866,360.73	17,107,434.62
Λοιπές απαιτήσεις		1,740,736.19	1,763,245.55
Προκαταβολές		2,865,647.53	7,445,651.62
Ταμιακά διαθέσιμα και ισοδύναμα		93,283,291.81	83,713,339.79
		115,849,550.48	110,105,923.88
Σύνολο περιουσιακών στοιχείων		**388,740,204.79**	**401,130,425.35**
ΙΔΙΑ ΚΕΦΑΛΑΙΑ			
Κεφάλαια και αποθεματικά			
Μετοχικό κεφάλαιο		11,635,200.00	11,635,200.00
Υπέρ το άρτιο		130,552.60	130,552.60
Λοιπά αποθεματικά		28,249,188.55	25,003,766.90
Κέρδη εις νέον		86,660,006.50	85,452,555.93
		126,674,947.65	122,222,075.43
Σύνολο Ιδίων Κεφαλαίων		**126,674,947.65**	**122,222,075.43**
ΥΠΟΧΡΕΩΣΕΙΣ			
Μακροπρόθεσμες υποχρεώσεις			
Δάνεια		35,000,000.00	169,829,999.85
Αναβαλλόμενος φόρος εισοδήματος		19,552,849.85	20,099,701.69
Προβλέψεις για παροχές στους εργαζόμενους		1,338,054.04	1,252,434.00
Παράγωγα		7,110,923.76	6,061,061.34
		63,001,827.65	**197,243,196.88**
Βραχυπρόθεσμες υποχρεώσεις			
Προμηθευτές και λοιπές υποχρεώσεις		27,743,022.27	29,305,937.55
Βραχυπρόθεσμα Δάνεια		169,931,999.82	50,000,000.00
Τρέχων φόρος εισοδήματος		1,388,407.40	143,740.96
Παράγωγα		0.00	2,215,474.53
		199,063,429.49	81,665,153.04
Σύνολο υποχρεώσεων		**262,065,257.14**	**278,908,349.92**
Σύνολο Ιδίων Κεφαλαίων και υποχρεώσεων		**388,740,204.79**	**401,130,425.35**

8.2.2. ΚΑΤΑΣΤΑΣΗ ΛΟΓΑΡΙΑΣΜΟΥ ΑΠΟΤΕΛΕΣΜΑΤΩΝ AUTOHELLAS 9μήνου

Κατάσταση Συνολικών Εισοδημάτων (ΙΙ)	Σημείωση	01/01-30/09/12	01/07-30/09/12	01/01-30/09/11	01/07-30/09/11
Συνεχιζόμενες εκμεταλλεύσεις:					
Πωλήσεις	9	94,836,082.16	39,719,025.79	113,078,923.78	44,423,448.37
Κόστος πωλήσεων		-77,207,323.26	-27,994,550.33	-91,722,312.41	-31,249,456.52
Μικτά Αποτελέσματα		**17,628,758.90**	**11,724,475.46**	**21,356,611.37**	**13,173,991.85**
Άλλα έσοδα εκμεταλλεύσεως	9	3,015,967.62	1,059,199.24	2,945,912.89	931,077.61
Έξοδα διοικητικής λειτουργίας		-5,868,203.26	-1,838,224.21	-5,631,365.74	-1,810,365.19
Έξοδα λειτουργίας διάθεσης		-970,070.75	-333,610.72	-1,132,786.42	-257,172.59
Άλλα έξοδα		-31,218.77	-6,367.50	- 99,609.54	-7,654.42
Κέρδη/Ζημιές προ φόρων, χρηματοδοτικών και επενδυτικών αποτελεσμάτων		13,775,233.74	10,605,472.27	17,438,762.56	12,029,877.26
Κέρδη/Ζημιές προ φόρων, χρηματοδοτικών και επενδυτικών αποτελεσμάτων και αποσβέσεων		45,349,897.57	20,964,386.72	51,592,560.11	23,298,691.62
Χρεωστικοί τόκοι		-5,219,790.39	-1,777,761.41	-4,433,821.80	-1,547,538.86
Πιστωτικοί τόκοι		2,533,131.47	886,573.80	3,126,347.76	1,092,677.28
Ζημιές Παραγώγων		-826,398.23	-3,279.27	-2,048,139.47	-2,025,527.49
Ζημιές από επενδυτική δραστηριότητα		-1,533,739.42	0.00	0.00	0.00
Μείον: Σύνολο αποσβέσεων πάγιων στοιχείων		31,574,663.83	10,358,914.45	34,153,797.55	11,268,814.36
Μείον: Οι από αυτές ενσωματωμένες στο λειτουργικό κόστος		31,574,663.83	10,358,914.45	34,153,797.55	11,268,814.36
Καθαρά κέρδη/(Ζημιές) προ φόρων		**8,728,437.17**	**9,711,005.39**	**14,083,149.05**	**9,549,488.19**
Φόρος εισοδήματος	10	-2,066,986.60	-1,942,201.08	-924,117.08	-1,929,197.65
Καθαρά κέρδη/(Ζημιές) περιόδου μετά από φόρους		**6,661,450.57**	**7,768,804.31**	**13,159,031.97**	**7,620,290.54**
Λοιπά συνολικά έσοδα					
Διαθέσιμα για πώληση χρηματοοικονομικά στοιχεία:					
Κέρδη/Ζημιές περιόδου		1,484,551.85	1,693,351.68	-4,019,663.38	-1,608,487.05
Μεταφορά στα αποτελέσματα		1,537,972.58	0.00	0.00	0.00
Αντιστάθμιση ταμιακών ροών:					
Αποτέλεσμα επιμέτρησης περιόδου		327,217.97	69,778.70	962,568.06	-132,463.14
Φόρος εισοδήματος αντισταθμίσεων ταμιακών ροών		-65,443.59	-13,955.73	-246,620.11	26,492.63
Λοιπά συνολικά εισοδήματα μετά από φόρους		**3,284,298.81**	**1,749,174.65**	**-3,303,715.43**	**-1,714,457.56**
Συγκεντρωτικά συνολικά εισοδήματα μετά από φόρους		**9,945,749.38**	**9,517,978.96**	**9,855,316.54**	**5,905,832.98**

8.2.3. ΠΙΝΑΚΑΣ ΜΕΤΑΒΟΛΩΝ ΙΔΙΩΝ ΚΕΦΑΛΑΙΩΝ AUTOHELLAS 9μήνου

III. ΚΑΤΑΣΤΑΣΗ ΜΕΤΑΒΟΛΩΝ ΙΔΙΩΝ ΚΕΦΑΛΑΙΩΝ

	Μετοχικό κεφάλαιο	Υπέρ το άρτιο	Αποθεματικό διαθεσίμων για πώληση χρηματοοικονομικών στοιχείων	Αποθεματικό αντιστάθμισης ταμιακών ροών	Λοιπά αποθεματικά	Αποθεματικό Αναπροσαρμογής Ακινήτων	Αποτελέσματα εις νέον	Σύνολο Καθαρής Θέσης
Υπόλοιπα 01.01.2011	**11,635,200.00**	**130,552.60**	**419,615.99**	**-1,028,023.73**	**10,976,289.27**	**19,806,448.52**	**75,744,472.35**	**117,684,555.00**
- Συγκεντρωτικά συνολικά έσοδα			-4,019,663.38	715,947.95			13,159,031.97	**9,855,316.54**
Συνολικό κέρδος (ζημία) περιόδου	**0.00**	**0.00**	**-4,019,663.38**	**715,947.95**	**0.00**	**0.00**	**13,159,031.97**	**9,855,316.54**
Υπόλοιπα 30.09.2011	**11,635,200.00**	**130,552.60**	**-3,600,047.39**	**-312,075.78**	**10,976,289.27**	**19,806,448.52**	**88,903,504.32**	**127,539,871.54**
Υπόλοιπα 01.01.2012	**11,635,200.00**	**130,552.60**	**-5,517,196.51**	**-261,774.38**	**10,976,289.27**	**19,806,448.52**	**85,452,555.93**	**122,222,075.43**
- Συγκεντρωτικά συνολικά έσοδα			-3,022,524.43	261,774.38	0.00		6,661,450.57	**9,945,749.38**
Συνολικό κέρδος (ζημία) περιόδου	**0.00**	**0.00**	**3,022,524.43**	**261,774.38**	**0.00**	**0.00**	**6,661,450.57**	**9,945,749.38**
-Διανεμηθέντα Μερίσματα							-5,454,000.00	**-5,454,000.00**
-Ίδιες μετοχές						-38,877.16		**-38,877.16**
Υπόλοιπα 30.09.2012	**11,635,200.00**	**130,552.60**	**-2,494,672.08**	**0.00**	**10,937,412.11**	**19,806,448.52**	**86,660,006.50**	**126,674,947.65**

8.2.4. ΚΑΤΑΣΤΑΣΗ ΤΑΜΙΑΚΩΝ ΡΟΩΝ AUTOHELLAS 9μήνου

Κατάσταση ταμιακών ροών (IV)	01.01-30.09.2012	01.01-30.09.2011
Ποσά σε ευρώ		
Κέρδη/(Ζημιές) Προ φόρων	8,728,437.17	14,083,149.05
Προσαρμογές για:		
Αποσβέσεις παγίων στοιχείων	31,574,663.83	34,153,797.55
Προβλέψεις	174,948.91	518,083.92
Κέρδη/ (ζημιές) από πώληση ενοικιαζομένων αυτοκινήτων	-788,922.17	-2,514,143.79
Τόκοι και συναφή έξοδα / Παράγωγα (καθαρό)	3,513,057.15	3,355,613.51
Αποτελέσματα επενδυτικής δραστηριότητας	1,533,739.42	-60,026.13
	44,735,924.31	**49,536,474.11**
Μεταβολές Κεφαλαίου κίνησης		
Αύξηση/(μείωση) αποθεμάτων	-17,261.92	-50,431.54
Αύξηση/(μείωση) απαιτήσεων	1,804,996.01	2,751,094.22
Αύξηση/(μείωση) υποχρεώσεων	-1,602,229.84	3,577.13
Αγορές ενοικιαζομένων αυτοκινήτων	-23,839,477.83	-49,672,183.15
Πωλήσεις ενοικιαζομένων αυτοκινήτων	14,944,483.97	25,357,301.50
	-8,709,489.61	**-21,610,641.84**
Καθαρές ταμειακές ροές από λειτουργικές δραστηριότητες προ τόκων και φόρων	**36,026,434.70**	**27,925,832.27**
Καταβληθέντες τόκοι	-6,657,648.19	-6,103,305.28
Καταβληθείς φόρος εισοδήματος	-1,434,615.59	-2,941,195.05
Καθαρές ταμειακές ροές από λειτουργικές δραστηριότητες	**27,934,170.92**	**18,881,331.94**
Ταμιακές ροές από επενδυτικές δραστηριότητες		
Αγορές ενσώματων παγίων	-728,001.32	-4,262,906.26
Πωλήσεις ενσώματων παγίων	930,018.95	405,959.37
Αγορά θυγατρικών, συγγενών και λοιπών επενδύσεων	-649,601.16	-7,178,227.28
Αγορά επενδυτικών ακινήτων	0.00	-3,793,624.09
Πώληση επενδυτικών ακινήτων	0.00	241,619.76
Τόκοι Εισπραχθέντες	2,533,131.47	3,126,347.76
Μερίσματα εισπραχθέντα	4,233.16	1,416.73
Καθαρές ταμειακές ροές από επενδυτικές δραστηριότητες	**2,089,781.10**	**-11,459,414.01**
Ταμιακές ροές από χρηματοδοτικές δραστηριότητες		
Δάνεια αναληφθέντα	35,000,000.00	25,000,000.00
Αποπληρωμή δανεισμού	-50,000,000.00	-25,000,000.00
Μερίσματα πληρωθέντα	-5,454,000.00	0.00
Καθαρές ταμειακές ροές από χρηματοδοτικές δραστηριότητες	**-20,454,000.00**	**0.00**
Καθαρή (μείωση)/ αύξηση στα ταμιακά διαθέσιμα και ισοδύναμα	**9,569,952.02**	**7,421,917.93**
Ταμειακά διαθέσιμα και ισοδύναμα στην αρχή της περιόδου	83,713,339.79	79,678,841.13
Ταμειακά διαθέσιμα και ισοδύναμα στο τέλος της περιόδου	**93,283,291.81**	**87,100,759.06**

8.2.5. ΚΑΤΑΣΤΑΣΗ ΟΙΚΟΝΟΜΙΚΗΣ ΘΕΣΗΣ ΟΜΙΛΟΥ 9μήνου

Κατάσταση Οικονομικής Θέσης (Ι)	Σημείωση	30/9/2012	31/12/2011
ΠΕΡΙΟΥΣΙΑΚΑ ΣΤΟΙΧΕΙΑ			
Μη κυκλοφορούντα περιουσιακά στοιχεία			
Ιδιοχρησιμοποιούμενα Ενσώματα πάγια στοιχεία	4	265,488,786.79	285,042,267.47
Επενδύσεις σε ακίνητα	5	13,440,419.59	13,440,419.59
Άϋλα περιουσιακά στοιχεία		1,006,860.93	229,636.25
Επενδύσεις σε συγγενείς επιχειρήσεις/Κοινοπραξίες	7	7,399,401.52	7,694,866.62
Διαθέσιμα για πώληση χρηματοοικονομικά περιουσιακά στοιχεία	8	10,215,936.76	8,320,660.91
Πελάτες και λοιπές απαιτήσεις		5,129,464.09	3,912,559.77
Λοιπά στοιχεία		325,502.20	300,907.20
		303,006,371.88	**318,941,317.81**
Κυκλοφορούντα περιουσιακά στοιχεία			
Αποθέματα		1,143,614.75	1,099,004.71
Πελάτες		23,685,027.32	22,608,776.55
Λοιπές απαιτήσεις		1,721,616.57	2,320,546.91
Προκαταβολές		3,211,423.27	7,787,845.43
Ταμιακά διαθέσιμα και ισοδύναμα		101,001,121.59	90,542,735.70
		130,762,803.50	**124,358,909.30**
Σύνολο περιουσιακών στοιχείων		**433,769,175.38**	**443,300,227.11**
ΙΔΙΑ ΚΕΦΑΛΑΙΑ			
Κεφάλαια και αποθεματικά αποδιδόμενα στους μετόχους της μητρικής			
Μετοχικό κεφάλαιο		11,635,200.00	11,635,200.00
Υπέρ το άρτιο		90,375.10	90,375.10
Λοιπά αποθεματικά		32,113,586.89	28,292,301.24
Κέρδη εις νέον		102,549,493.48	99,400,022.06
		146,388,655.47	139,417,898.40
Δικαιώματα μειοψηφίας		0.00	0.00
Σύνολο Ιδίων Κεφαλαίων		**146,388,655.47**	**139,417,898.40**
ΥΠΟΧΡΕΩΣΕΙΣ			
Μακροπρόθεσμες υποχρεώσεις			
Δάνεια		40,829,894.11	174,842,382.55
Αναβαλλόμενος φόρος εισοδήματος		20,144,020.51	20,698,098.33
Προβλέψεις για παροχές στους εργαζόμενους		1,561,987.04	1,476,367.00
Παράγωγα		7,110,923.76	6,061,061.34
		69,646,825.42	203,077,909.22
Βραχυπρόθεσμες υποχρεώσεις			
Προμηθευτές και λοιπές υποχρεώσεις		33,087,863.17	34,162,794.97
Βραχυπρόθεσμα Δάνεια		183,123,488.43	64,122,377.24
Τρέχων φόρος εισοδήματος		1,522,342.89	303,772.75
Παράγωγα		0.00	2,215,474.53
		217,733,694.49	100,804,419.49
Σύνολο υποχρεώσεων		**287,380,519.91**	**303,882,328.71**
Σύνολο Ιδίων Κεφαλαίων και υποχρεώσεων		**433,769,175.38**	**443,300,227.11**

8.2.6. ΚΑΤΑΣΤΑΣΗ ΛΟΓΑΡΙΑΣΜΟΥ ΑΠΟΤΕΛΕΣΜΑΤΩΝ ΟΜΙΛΟΥ 9μήνου

Κατάσταση Συνολικών Εισοδημάτων (ΙΙ)	Σημείωση	01/01/12-30/09/12	01/07/12-30/09/12	01/01/11-30/09/11	01/07/11-30/09/11
Ποσά σε ευρώ					
Πωλήσεις	9	116,500,121.72	48,116,717.95	133,439,587.31	51,928,977.24
Κόστος πωλήσεων		-90,795,070.94	-32,551,664.44	-102,855,098.18	-34,821,411.42
Μικτά Αποτελέσματα		25,705,050.78	15,565,053.51	30,584,489.13	17,107,565.82
Άλλα έσοδα εκμεταλλεύσεως	9	1,811,490.93	605,358.60	1,832,886.25	516,383.84
Έξοδα διοικητικής λειτουργίας		-8,222,397.41	-2,682,564.84	-8,119,168.24	-2,634,729.79
Έξοδα λειτουργίας διάθεσης		-1,994,914.08	-683,428.54	-2,338,446.95	-657,348.40
Άλλα έξοδα		47,102.14	17,116.69	-189,541.64	-105,552.16
Κέρδη/Ζημιές προ φόρων, χρηματοδοτικών και επενδυτικών αποτελεσμάτων		17,346,332.36	12,821,535.42	21,770,218.55	14,226,319.31
Κέρδη/Ζημιές προ φόρων, χρηματοδοτικών και επενδυτικών αποτελεσμάτων και αποσβέσεων		57,121,563.51	26,023,686.06	62,810,708.67	27,761,769.27
Χρεωστικοί τόκοι		-6,264,456.75	-2,131,454.34	-5,498,047.71	-2,006,538.34
Πιστωτικοί τόκοι		2,778,680.05	959,316.31	3,337,078.69	1,124,691.34
Ζημιές Παραγώγων		-826,398.23	-3,279.27	-2,048,139.47	-2,025,527.49
Ζημιές από επενδυτική δραστηριότητα		-1,533,739.42	0.00	0.00	0.00
Αποτέλεσμα από συγγενείς επιχειρήσεις/κοινοπραξίες		-495,465.10	-127,242.91	-387,973.19	-99,071.21
Μείον: Σύνολο αποσβέσεων πάγιων στοιχείων		39,775,231.15	13,202,150.64	41,040,490.12	13,535,449.96
Μείον: Οι από αυτές ενσωματωμένες στο λειτουργικό κόστος		39,775,231.15	13,202,150.64	41,040,490.12	13,535,449.96
Καθαρά κέρδη/(Ζημιές) προ φόρων		**11,004,952.91**	**11,518,875.21**	**17,173,136.87**	**11,219,873.61**
Φόρος εισοδήματος	10	-2,401,481.49	-2,153,500.20	-1,379,923.17	-2,110,786.49
Καθαρά κέρδη/(Ζημιές) περιόδου μετά από φόρους		**8,603,471.42**	**9,365,375.01**	**15,793,213.70**	**9,109,087.12**
Τα καθαρά κέρδη/(ζημιές) κατανέμονται σε:					
Ιδιοκτήτες μητρικής		8,603,471.42	9,365,375.01	15,793,213.70	9,109,087.12
Δικαιώματα μειοψηφίας		0.00	0.00	0.00	0.00
		8,603,471.42	9,365,375.01	15,793,213.70	9,109,087.12
Κέρδη/(Ζημιές) μετά από φόρους ανά μετοχή (βασικά)	**11**	**0.2366**	**0.2576**	**0.4344**	**0.2505**
Καθαρά κέρδη/(Ζημιές) περιόδου μετά από φόρους		**8,603,471.42**	**9,365,375.01**	**15,793,213.70**	**9,109,087.12**
Συν/κές διαφ.από μετατροπή εκμ.εξωτερικού		-70,636.00	-1,817.00	-38,468.94	-71,602.00
Διαθέσιμα για πώληση χρηματοοικονομικά στοιχεία:					
Κέρδη (ζημιές) περιόδου		1,484,551.85	1,693,351.67	-4,019,663.38	-1,608,487.05
Μεταφορά στα αποτελέσματα		1,537,972.58	0.00	0.00	0.00
Αναπροσαρμογή άυλων στοιχείων		646,500.00	0.00	0.00	0.00
Αντιστάθμιση ταμιακών ροών:					
Αποτέλεσμα επιμέτρησης περιόδου		327,217.97	69,778.71	962,568.06	-132,463.14
Φόρος εισοδήματος αντισταθμίσεων ταμιακών ροών		-65,443.59	-13,955.73	-246,620.11	26,492.63
Λοιπά συνολικά έσοδα μετά από φόρους		3,860,162.81	1,747,357.65	-3,342,184.37	-1,786,059.56
Συγκεντρωτικά συνολικά έσοδα μετά από φόρους		**12,463,634.23**	**11,112,732.66**	**12,451,029.33**	**7,323,027.56**
Τα συγκεντρωτικά συνολικά έσοδα κατανέμονται σε:					
Ιδιοκτήτες μητρικής		12,463,634.23	11,112,732.66	12,451,029.33	7,323,027.56
Δικαιώματα μειοψηφίας		0.00	0.00	0.00	0.00
		12,463,634.23	11,112,732.66	12,451,029.33	7,323,027.56

8.2.7. ΠΙΝΑΚΑΣ ΜΕΤΑΒΟΛΩΝ ΙΔΙΩΝ ΚΕΦΑΛΑΙΩΝ ΟΜΙΛΟΥ 9μήνου

III. ΚΑΤΑΣΤΑΣΗ ΜΕΤΑΒΟΛΩΝ ΙΔΙΩΝ ΚΕΦΑΛΑΙΩΝ

	ΑΠΟΔΙΔΟΜΕΝΑ ΣΤΟΥΣ ΜΕΤΟΧΟΥΣ ΤΗΣ ΜΗΤΡΙΚΗΣ									ΜΕΙΟΨΗΦΙΑ	
	Μετοχικό κεφάλαιο	Υπέρ το άρτιο	Συναλ/κές διαφορές	Αποθεματικό διαθ. για πώληση χρημ/κών στοιχείων	Αποθεματικό αντιστάθμισης ταμιακών ροών	Λοιπά αποθεματικά	Αποθεματικό Αναπρ/ρμογής Ακινήτων	Αποτελέσματα εις νέον	Σύνολο	Δικαιώματα Μειοψηφίας	Σύνολο Καθαρής Θέσης
Υπόλοιπα 01.01.2011	**11,635,200.00**	**93,015.10**	**-102,552.16**	**419,615.99**	**-1,028,023.73**	**11,110,916.63**	**23,062,907.66**	**86,037,968.55**	**131,226,048.04**	**0.00**	**131,226,048.04**
- Συγκεντρωτικά συνολικά έσοδα	0.00	0.00	-38,468.64	-4,019,663.38	715,947.95	0.00	0.00	15,793,213.70	**12,451,029.33**	0.00	**12,451,029.33**
Συνολικό κέρδος (ζημία) περιόδου	**0.00**	**0.00**	-38,468.64	-4,019,663.38	715,947.95	**0.00**	**0.00**	15,793,213.70	**12,451,029.33**	**0.00**	**12,451,029.33**
Υπόλοιπα 30.09.2011	**11,635,200.00**	**93,015.10**	**-141,021.10**	**-3,600,047.39**	**-312,075.78**	**11,110,916.63**	**23,062,907.66**	**101,828,182.25**	**143,677,077.37**	**0.00**	**143,677,077.367**
Υπόλοιπα 01.01.2012	**11,635,200.00**	**90,375.10**	**-102,552.16**	**-5,517,196.51**	**-261,774.38**	**11,110,916.63**	**23,062,907.66**	**99,400,022.06**	**139,417,898.40**	**0.00**	**139,417,898.40**
- Συγκεντρωτικά συνολικά έσοδα	0.00	0.00	-70,636.00	3,022,524.43	261,774.38	0.00	645,500.00	8,603,471.42	**12,463,634.23**	0.00	**12,463,634.23**
Συνολικό κέρδος (ζημία) περιόδου	**0.00**	**0.00**	**-70,636.00**	**3,022,524.43**	**261,774.38**	**0.00**	**645,500.00**	**8,603,471.42**	**12,463,634.23**	**0.00**	**12,463,634.23**
-Διανεμηθέντα Μερίσματα								-5454,000.00	**-5454,000.00**	0.00	**-5454,000.00**
Ίδιες μετοχές						-38,877.16			**-38,877.16**	0.00	**-38,877.16**
Υπόλοιπα 30.09.2012	**11,635,200.00**	**90,375.10**	**-173,188.16**	**-2,494,672.08**	**0.00**	**11,072,039.47**	**23,709,407.66**	**102,549,493.48**	**146,388,655.47**	**0.00**	**146,388,655.47**

8.2.8. ΚΑΤΑΣΤΑΣΗ ΤΑΜΙΑΚΩΝ ΡΟΩΝ ΟΜΙΛΟΥ 9μήνου

Κατάσταση ταμιακών ροών (IV)	30/9/2012	30/9/2011
Κέρδη/(Ζημιές)Περιόδου (προ φόρων)	**11,004,952.91**	**17,173,136.87**
Προσαρμογές για:		
Αποσβέσεις παγίων στοιχείων	39,775,231.15	41,040,490.12
Προβλέψεις	289,583.86	578,072.28
Συναλλαγματικές διαφορές	-70,636.00	-18,916.07
Κέρδη/ (ζημιές) από πώληση ενσώματων παγίων στοιχείων	-1,798,906.80	-3,104,588.68
Τόκοι και συναφή έξοδα / Παράγωγα (καθαρό)	4,312,174.93	4,209,108.49
Μερίδιο αποτελέσματος σε συγγενείς εταιρίες	495,465.10	387,973.19
Αποτελέσματα επενδυτικής δραστηριότητας	1,533,739.42	-60,026.13
	55,541,604.57	**60,205,250.07**
Μεταβολές Κεφαλαίου κίνησης		
Αύξηση/ (μείωση) αποθεμάτων	-176,551.74	-85,325.93
Αύξηση/ (μείωση) απαιτήσεων	4,093,189.00	3,123,439.12
Αύξηση/ (μείωση) υποχρεώσεων	-3,075,358.06	-966,502.78
Αγορές αυτοκινήτων	-35,706,569.44	-61,274,977.89
Πωλήσεις αυτοκινήτων	17,737,891.04	27,533,889.91
	-17,127,399.20	**-31,669,477.57**
Καθαρές ταμιακές ροές από λειτουργικές δραστηριότητες προ τόκων και φόρων	**38,414,205.37**	**28,535,772.50**
Καταβληθέντες τόκοι	-7,723,599.55	-7,195,773.19
Καταβληθείς φόρος εισοδήματος	-1,822,414.27	-3,201,737.96
Καθαρές ταμιακές ροές από λειτουργικές δραστηριότητες	**28,868,191.55**	**18,138,261.35**
Ταμιακές ροές από επενδυτικές δραστηριότητες		
Αγορές ενσώματων παγίων	-941,765.52	-4,323,135.82
Πωλήσεις ενσώματων παγίων	944,740.03	405,966.19
Αγορά θυγατρικών, συγγενών και λοιπών επενδύσεων	-649,601.16	-3,181,227.28
Αγορά ακινήτων προς επένδυση	0.00	-3,793,624.09
Πώληση ακινήτων προς επένδυση	0.00	241,619.76
Τόκοι Εισπραχθέντες	2,799,965.05	3,168,695.29
Μερίσματα εισπραχθέντα	4,233.16	1,416.73
Καθαρές ταμιακές ροές από επενδυτικές δραστηριότητες	**2,157,571.56**	**-7,480,289.22**
Ταμιακές ροές από χρηματοδοτικές δραστηριότητες		
Δάνεια αναληφθέντα	38,031,320.44	28,828,268.95
Αποπληρωμή δανεισμού	-53,144,697.66	-29,259,584.09
Μερίσματα πληρωθέντα	-5,454,000.00	0.00
Καθαρές ταμιακές ροές από χρηματοδοτικές δραστηριότητες	**-20,567,377.22**	**-431,315.14**
Καθαρή (μείωση)/ αύξηση στα ταμιακά διαθέσιμα και ισοδύναμα	**10,458,385.89**	**10,226,656.99**
Ταμιακά διαθέσιμα και ισοδύναμα στην αρχή της περιόδου	90,542,735.70	81,735,989.91
Ταμιακά διαθέσιμα και ισοδύναμα στο τέλος της περιόδου	101,001,121.59	91,962,646.90

8.2.9. Πρόσθετα στοιχεία και πληροφορίες 9μήνου:

Πρόσθετα στοιχεία και Πληροφορίες

1. Οι εταιρείες του Ομίλου με τις αντίστοιχες διευθύνσεις τους, τα ποσοστά συμμετοχής και την μέθοδο ενσωμάτωσης στις ενοποιημένες οικονομικές καταστάσεις αναφέρονται στη Σημείωση 2 των Οικονομικών Καταστάσεων. Δεν υπάρχουν εταιρείες οι οποίες δεν περιλαμβάνονται στην ενοποίηση και δεν έχει επέλθει καμμία αλλαγή στην μέθοδο ενσωμάτωσης κάποιας εταιρείας από περίοδο σε περίοδο.

2. Οι ανέλεγκτες φορολογικά χρήσεις αναφέρονται στη Σημείωση 14 των Οικονομικών Καταστάσεων. Για τις ανέλεγκτες χρήσεις έχει διενεργηθεί σχετική πρόβλεψη ποσού € 200.538 για τον Όμιλο και την Εταιρεία. Δεν υπάρχουν επίδικες ή υπό διαιτησία διαφορές της Εταιρείας, καθώς και αποφάσεις δικαστικών ή διαιτητικών οργάνων που ενδέχεται να έχουν σημαντική επίπτωση στην οικονομική κατάσταση ή λειτουργία της.

3. Αριθμός απασχολούμενου προσωπικού στις 30.09.12: Ομίλου 606 άτομα, Εταιρείας 344 άτομα, στις 30.09.11 Ομίλου 624 άτομα, Εταιρείας 363 άτομα.

4. Στην Εταιρεία και στον Όμιλο δεν έχουν σχηματιστεί «Λοιπές προβλέψεις» έως την 30.09.2012.

5. Ποσά εσόδων και εξόδων σωρευτικά από την έναρξη της τρέχουσας περιόδου και τα υπόλοιπα των απαιτήσεων και υποχρεώσεων στην λήξη της τρέχουσας περιόδου που έχουν προκύψει από συναλλαγές της με τα συνδεδεμένα μέρη όπως αυτά ορίζονται από το Δ.Λ.Π.24 έχουν ως εξής:

Ποσά σε ευρώ	Όμιλος	Εταιρεία
α) Έσοδα	2,284,824.60	3,439,697.67
β) Έξοδα	11,917,289.10	20,485,130.70
γ) Απαιτήσεις	285,358.77	885,588.26
δ) Υποχρεώσεις	1,116,115.29	3,270,470.53
ε) Συναλλαγές και αμοιβές διευθυντικών στελεχών και μελών της διοίκησης	1,594,521.87	1,403,680.99
στ) Απαιτήσεις από διευθυντικά στελέχη και μέλη της διοίκησης	0.00	0.00
ζ) Υποχρεώσεις προς τα διευθυντικά στελέχη και μέλη της διοίκησης	0.00	0,00

6. Το σύνολο των επενδύσεων για την περίοδο 01.01-30.09.2012 ήταν Ομίλου € 36 εκατ., Εταιρείας € 24 εκατ.

7. Κατέχονται 32.874 ίδιες μετοχές αξία κτήσης € 38.887,16 και εύλογη αξία € 37.476,36 (Σημείωση 13 Οικον. Καταστάσεων).

8. Τα λοιπά συνολικά έσοδα μετά από φόρους αναλύονται ως εξής:

	Όμιλος		Εταιρεία	
	30/9/2012	**30/9/2011**	**30/9/2012**	**30/9/2011**
Συν/κές διαφ.από μετατροπή εκμ.εξωτερικού	-70,636.00	-38,468.94	0,00	0.00
Φόρος εισοδήματος	0.00	0.00	0.00	0.00
Διαθέσιμα για πώληση χρηματοοικονομικά στοιχεία:				
Κέρδη (ζημιές) περιόδου	1,484,551.85	-4,019,663.38	1,484,551.85	-4,019,663.38
Μεταφορά στα αποτελέσματα	1,537,972.58	0.00	1,537,972.58	0.00
Αναπροσαρμογή άυλων στοιχείων	646,500.00	0.00	0.00	0.00
Αντιστάθμιση ταμιακών ροών:				
Αποτέλεσμα επιμέτρησης περιόδου	327,217.97	962,568.06	327,217.97	962,568.06
Φόρος εισοδήματος αντισταθμίσεων ταμιακών ροών	-65,443,59	-246,620.11	-65,443,59	-246,620.11
Λοιπά συνολικά έσοδα μετά από φόρους	**-3,860,162.81**	**-3,342,184.37**	**3,284,298.81**	**-3,303,715.43**
Συγκεντρωτικά συνολικά έσοδα μετά από φόρους	**12,463,634.23**	**12,451,029.33**	**9,945,749.38**	**9,855,316.54**

9. Στη χρήση 2012 έγινε αλλαγή του συντελεστή απόσβεσης των μεταφορικών μέσων της θυγατρικής στην Ρουμανία με συνέπεια τα αποτελέσματα της περιόδου να εμφανίζονται μειωμένα κατά € 302.182,14 (Σημείωση 18 Οικον. Καταστάσεων).

10. Στη χρήση 2012 έγινε αναπροσαρμογή στην αξία των αδειών αυτοκινήτων της θυγατρικής στην Κύπρο (Σημείωση 18 Οικον. Καταστάσεων).

9.1 Συνοπτικά οικονομικά στοιχεία και καταστάσεις 6μήνου 2012

AUTOHELLAS ΑΝΩΝΥΜΟΣ ΤΟΥΡΙΣΤΙΚΗ ΚΑΙ ΕΜΠΟΡΙΚΗ ΕΤΑΙΡΕΙΑ (HERTZ)

ΑΡ.Μ.Α.Ε. 851/06/Β/86/43

Βιλτανιώτη 31, Κηφισιά

ΣΤΟΙΧΕΙΑ ΚΑΙ ΠΛΗΡΟΦΟΡΙΕΣ ΠΕΡΙΟΔΟΥ από 01η Ιανουαρίου 2012 έως 30 Ιουνίου 2012

Σύμφωνα με την Απόφαση 4/507/28.04.2009 Του Διοικητικού Συμβουλίου της Επιτροπής Κεφαλαιαγοράς

Τα παρακάτω στοιχεία και πληροφορίες, που προκύπτουν από τις οικονομικές καταστάσεις στοχεύουν σε μία γενική ενημέρωση για την οικονομική κατάσταση και τα αποτελέσματα της AUTOHELLAS Α.Τ.Ε.Ε. Συνιστούμε επομένως στον αναγνώστη, πριν προβεί σε οποιουδήποτε είδους επενδυτική επιλογή ή άλλη συναλλαγή με την Εταιρεία, να ανατρέξει στη διεύθυνση Διαδικτύου της AUTOHELLAS ΑΤΕΕ (www.hertz.gr), όπου αναρτώνται οι οικονομικές καταστάσεις καθώς και η έκθεση επισκόπησης του νόμιμου ελεγκτή.

Διεύθυνση διαδικτύου:	**www.hertz.gr**
Ημερομηνία έγκρισης από το Δ.Σ. των οικονομικών καταστάσεων:	06 Αυγούστου 2012
Νόμιμος ελεγκτής:	Μιχαήλ Ζαχαριουδάκης
Ελεγκτική εταιρεία:	ΕΝΕΛ ΕΛΕΓΚΤΙΚΗ Α.Ε.
Τύπος έκθεσης επισκόπησης:	Με σύμφωνη γνώμη

ΣΤΟΙΧΕΙΑ ΚΑΤΑΣΤΑΣΗΣ ΟΙΚΟΝΟΜΙΚΗΣ ΘΕΣΗΣ

Ποσά εκφρασμένα σε Ευρώ

	ΟΜΙΛΟΣ		ΕΤΑΙΡΕΙΑ	
ΕΝΕΡΓΗΤΙΚΟ	30/6/2012	31/12/2011	30/6/2012	31/12/2011
Ιδιοχρησιμοποιούμενα ενσώματα πάγια στοιχεία	271.340.700,70	285.042.267,47	224.743.742,77	238.927.336,94
Επενδύσεις σε ακίνητα	13.440.419,59	13.440.419,59	17.832.812,35	17.832.812,35
Άϋλα περιουσιακά στοιχεία	861.109,39	229.636,25	130.055,89	118.818,33
Λοιπά μη κυκλοφορούντα περιουσιακά στοιχεία	15.948.843,27	16.316.434,73	30.526.525,51	30.525.894,78
Αποθέματα	917.852,68	1.099.004,71	100.419,01	76.252,30
Απαιτήσεις από πελάτες	27.473.733,39	26.521.336,32	22.021.446,92	20.727.073,69
Λοιπά κυκλοφορούντα περιουσιακά στοιχεία	97.792.936,47	100.651.128,04	87.691.514,85	92.922.236,96
ΣΥΝΟΛΟ ΕΝΕΡΓΗΤΙΚΟΥ	**427.775.595,49**	**443.300.227,11**	**383.046.517,30**	**401.130.425,35**
ΙΔΙΑ ΚΕΦΑΛΑΙΑ ΚΑΙ ΥΠΟΧΡΕΩΣΕΙΣ				
Μετοχικό Κεφάλαιο	11.635.200,00	11.635.200,00	11.635.200,00	11.635.200,00
Λοιπά στοιχεία Ιδίων Κεφαλαίων	123.677.458,97	127.782.698,40	105.558.504,85	110.586.875,43
Σύνολο Ιδίων Κεφαλαίων ιδιοκτητών μητρικής (α)	**135.312.658,97**	**139.417.898,40**	**117.193.704,85**	**122.222.075,43**
Δικαιώματα Μειοψηφίας (β)	0,00	0,00	0,00	0,00
Σύνολο Ιδίων Κεφαλαίων (γ)=(α)+(β)	**135.312.658,97**	**139.417.898,40**	**117.193.704,85**	**122.222.075,43**
Μακροπρόθεσμες δανειακές υποχρεώσεις	40.776.751,70	174.842.382,55	35.000.000,00	169.829.999,85
Προβλέψεις / Λοιπές μακροπρόθεσμες υποχρεώσεις	29.097.339,00	28.235.526,67	28.279.826,68	27.413.197,03
Βραχυπρόθεσμες δανειακές υποχρεώσεις	183.762.613,65	64.122.377,24	169.897.999,83	50.000.000,00
Λοιπές Βραχυπρόθεσμες υποχρεώσεις	38.826.232,17	36.682.042,25	32.674.985,94	31.665.153,04
Σύνολο υποχρεώσεων (δ)	**292.462.936,52**	**303.882.328,71**	**265.852.812,45**	**278.908.349,92**
ΣΥΝΟΛΟ ΙΔΙΩΝ ΚΕΦΑΛΑΙΩΝ & ΥΠΟΧΡΕΩΣΕΩΝ (γ)+(δ)	**427.775.595,49**	**443.300.227,11**	**383.046.517,30**	**401.130.425,35**

ΣΤΟΙΧΕΙΑ ΚΑΤΑΣΤΑΣΗΣ ΣΥΝΟΛΙΚΩΝ ΕΣΟΔΩΝ (ΤΗΣ ΠΕΡΙΟΔΟΥ ΑΠΟ 1 ΙΑΝΟΥΑΡΙΟΥ ΜΕΧΡΙ 30 ΙΟΥΝΙΟΥ 2012)

Ποσά εκφρασμένα σε Ευρώ

	ΟΜΙΛΟΣ				ΕΤΑΙΡΕΙΑ			
	1.1-30.6.2012	1.1-30.6.2011	1.4-30.6.2012	1.4-30.6.2011	1.1.-30.6.2012	1.1.-30.6.2011	1.4.-30.6.2012	1.4.-30.6.2011
Κύκλος εργασιών	68.383.403,77	81.510.610,07	36.906.021,09	42.392.081,91	55.117.056,37	68.655.475,41	30.082.265,32	35.870.774,89
Μικτά Κέρδη	**10.139.997,27**	**13.476.923,31**	**6.943.476,60**	**8.555.209,02**	**5.904.283,44**	**8.182.619,52**	**4.738.639,96**	**6.011.470,92**
Κέρδη /(ζημίες) προ φόρων, χρηματοδοτικών και επενδυτικών αποτελεσμάτων	4.524.796,94	7.543.899,24	4.057.448,51	5.486.595,95	3.169.761,47	5.408.885,30	3.284.082,24	4.464.656,13
Κέρδη /(Ζημίες) προ φόρων	-513.922,30	5.953.263,26	803.796,47	3.501.269,74	-982.568,22	4.533.660,86	428.552,21	2.749.401,71
Κέρδη / (Ζημίες) μετά από φόρους (Α)	-761.903,59	6.684.126,58	322.893,30	2.852.737,75	-1.107.353,74	5.538.741,43	35.247,25	2.218.821,38
- Ιδιοκτήτες μητρικής	-761.903,59	6.684.126,58	322.893,30	2.852.737,75				
- Δικαιώματα μειοψηφίας	0,00	0,00	0,00	0,00				
Λοιπά συνολικά έσοδα μετά από φόρους (Β)	2.112.805,16	-1.556.124,81	1.398.677,76	-1.201.393,45	1.535.124,16	-1.589.257,87	753.384,76	-1.282.510,45
Συγκεντρωτικά συνολικά έσοδα μετά από φόρους (Α) + (Β)	**1.350.901,57**	**5.128.001,77**	**1.721.571,06**	**1.651.344,30**	**427.770,42**	**3.949.483,56**	**788.632,01**	**936.310,93**
- Ιδιοκτήτες μητρικής	1.350.901,57	5.128.001,77	1.721.571,06	1.651.344,30				
- Δικαιώματα μειοψηφίας	0,00	0,00	0,00	0,00				
Κέρδη/(Ζημίες) μετά από φόρους ανά μετοχή - βασικά	**-0,0210**	**0,1838**	**0,0089**	**0,0785**	**-0,0305**	**0,1523**	**0,0010**	**0,0610**
Κέρδη/(Ζημίες) προ φόρων, χρηματοδοτικών, επενδυτικών αποτελεσμάτων και συνολικών αποσβέσεων	31.097.877,45	35.048.939,40	17.297.060,33	19.159.495,53	24.385.510,85	28.293.868,49	13.805.283,86	15.799.236,84

ΣΤΟΙΧΕΙΑ ΚΑΤΑΣΤΑΣΗΣ ΜΕΤΑΒΟΛΩΝ ΙΔΙΩΝ ΚΕΦΑΛΑΙΩΝ (ΤΗΣ ΠΕΡΙΟΔΟΥ ΑΠΟ 1 ΙΑΝΟΥΑΡΙΟΥ ΜΕΧΡΙ 30 ΙΟΥΝΙΟΥ 2012)

Ποσά εκφρασμένα σε Ευρώ

	ΟΜΙΛΟΣ		ΕΤΑΙΡΕΙΑ	
	30/6/2012	30/6/2011	30/6/2012	30/6/2011
Σύνολο ιδίων κεφαλαίων έναρξης περιόδου (01.01.2012 και 01.01.2011 αντίστοιχα)	139.417.898,40	131.226.048,04	122.222.075,43	117.684.555,00
Συγκεντρωτικά συνολικά έσοδα μετά από φόρους	1.350.901,57	5.128.001,77	427.770,42	3.949.483,56
Διανεμηθέντα μερίσματα	-5.454.000,00	0,00	-5.454.000,00	0,00
Ίδιες μετοχές	-2.141,00	0,00	-2.141,00	0,00
Σύνολο ιδίων κεφαλαίων λήξης περιόδου (30.06.2012 και 30.06.2011 αντίστοιχα)	**135.312.658,97**	**136.354.049,81**	**117.193.704,85**	**121.634.038,56**

Κηφισιά, 6 Αυγούστου 2012

Ο ΠΡΟΕΔΡΟΣ ΤΟΥ Δ.Σ.	Ο ΑΝΤΙΠΡΟΕΔΡΟΣ ΤΟΥ Δ.Σ. & ΔΙΕΥΘΥΝΩΝ ΣΥΜΒΟΥΛΟΣ
ΘΕΟΔΩΡΟΣ ΕΥΤ. ΒΑΣΙΛΑΚΗΣ	**ΕΥΤΥΧΙΟΣ ΘΕΟΔ. ΒΑΣΙΛΑΚΗΣ**
Α.Δ.Τ. ΑΚ 031549	Α.Δ.Τ. Χ 679379
Η ΔΙΕΥΘΥΝΤΡΙΑ ΟΙΚΟΝΟΜΙΚΩΝ ΥΠΗΡΕΣΙΩΝ	Ο ΠΡΟΪΣΤΑΜΕΝΟΣ ΛΟΓΙΣΤΗΡΙΟΥ
ΓΑΡΥΦΑΛΛΙΑ ΑΓΓ. ΠΕΛΕΚΑΝΟΥ	**ΚΩΝΣΤΑΝΤΙΝΟΣ ΦΩΤ. ΣΙΑΜΠΑΝΗΣ**
Α.Δ.Τ. Σ 106973	Α.Δ.Τ. Φ 093095
	ΑΜ Αδείας Ο.Ε.Ε. 12816/Α' Τάξης

ΣΤΟΙΧΕΙΑ ΚΑΤΑΣΤΑΣΗΣ ΤΑΜΙΑΚΩΝ ΡΟΩΝ (ΤΗΣ ΠΕΡΙΟΔΟΥ ΑΠΟ 1 ΙΑΝΟΥΑΡΙΟΥ ΜΕΧΡΙ 30 ΙΟΥΝΙΟΥ 2012)

Ποσά εκφρασμένα σε Ευρώ

	ΟΜΙΛΟΣ		ΕΤΑΙΡΕΙΑ	
	1.1-30.6.2012	1.1-30.6.2011	1.1-30.6.2012	1.1-30.6.2011
Λειτουργικές δραστηριότητες				
Κέρδη/Ζημιές Περιόδου (προ φόρων)	-513.922,30	5.953.263,26	-982.568,22	4.533.660,86
Πλέον/μείον προσαρμογές για:				
Αποσβέσεις	26.573.080,51	27.505.040,16	21.215.749,38	22.884.983,19
Αποτελέσματα επενδυτικής δραστηριότητας	205.155,78	-2.237.620,45	853.261,62	-1.809.239,23
Προβλέψεις	117.016,56	371.294,19	0,00	329.992,89
Συναλλαγματικές διαφορές	-68.819,00	-6.523,38	0,00	0,00
Χρεωστικοί τόκοι και συναφή έξοδα	3.136.757,63	1.301.734,00	2.618.590,27	875.224,44
Μερίδιο αποτελέσματος σε συγγενείς εταιρείες	368.222,19	288.901,98	0,00	0,00
Πλέον/μείον προσαρμογές για μεταβολές λογαριασμών κεφαλαίου κίνησης ή που σχετίζονται με τις λειτουργικές δραστηριότητες				
Μείωση / (αύξηση) αποθεμάτων	151.096,18	-33.834,55	-24.166,71	-12.239,48
Μείωση / (αύξηση) απαιτήσεων	5.344.815,48	2.047.594,04	1.887.463,63	1.787.611,28
(Μείωση) / αύξηση υποχρεώσεων (πλην τραπεζών)	-390.109,47	7.568.661,88	948.325,03	9.097.965,53
Αγορές αυτοκινήτων	-21.677.278,37	-44.519.093,85	-14.687.995,61	-37.843.822,54
Πωλήσεις αυτοκινήτων	10.415.674,37	19.397.005,78	8.529.623,42	17.799.695,32
Μείον:				
Χρεωστικοί τόκοι και συναφή έξοδα καταβεβλημένα	-3.319.922,75	-1.875.914,71	-2.613.998,32	-1.251.255,28
Καταβεβλημένοι φόροι	-773.584,15	-1.215.727,15	-573.846,23	-1.176.478,02
Σύνολο εισροών / (εκροών) από λειτουργικές δραστηριότητες (α)	***19.568.182,66***	***14.544.781,20***	***17.170.438,26***	***15.216.098,96***
Επενδυτικές δραστηριότητες				
Απόκτηση θυγατρικών, συγγενών, κοινοπραξιών και λοιπών επενδύσεων	-213.276,56	-3.037.455,25	-213.276,56	-7.034.455,25
Αγορά ενσώματων και άϋλων παγίων περιουσιακών στοιχείων	-689.888,79	-865.042,20	-627.839,93	-817.396,00
Εισπράξεις από πωλήσεις ενσώματων παγίων	730.222,91	338.814,49	730.214,39	338.814,07
Πώληση επενδυτικών ακινήτων	0,00	241.619,76	0,00	241.619,76
Τόκοι εισπραχθέντες	1.834.314,74	2.231.820,35	1.646.557,67	2.033.670,48
Μερίσματα εισπραχθέντα	4.233,16	1.416,73	4.233,16	1.416,73
Σύνολο εισροών / (εκροών) από επενδυτικές δραστ/τες (β)	***1.665.605,46***	***-1.088.826,12***	***1.539.888,73***	***-5.236.330,21***
Χρηματοδοτικές δραστηριότητες				
Εισπράξεις από εκδοθέντα / αναληφθέντα δάνεια	35.706.603,58	542.493,79	35.000.000,00	0,00
Εξοφλήσεις δανείων	-50.199.998,00	-463.984,20	-50.000.000,00	0,00
Μερίσματα πληρωθέντα	-5.454.000,00	0,00	-5.454.000,00	0,00
Σύνολο εισροών / (εκροών) από χρηματοδοτικές δραστηριότητες (γ)	***-19.947.394,42***	***78.509,59***	***-20.454.000,00***	***0,00***
Καθαρή αύξηση / (μείωση) στα ταμειακά διαθέσιμα και ισοδύναμα περιόδου (α) + (β) + (γ)	**1.286.393,70**	**13.534.464,67**	**-1.743.673,01**	**9.979.768,75**
Ταμειακά διαθέσιμα και ισοδύναμα έναρξης περιόδου	**90.542.735,70**	**81.735.989,91**	**83.713.339,79**	**79.678.841,13**
Ταμειακά διαθέσιμα και ισοδύναμα λήξης περιόδου	**91.829.129,40**	**95.270.454,58**	**81.969.666,78**	**89.658.609,88**

Πρόσθετα στοιχεία και Πληροφορίες

1. Οι εταιρείες του Ομίλου με τις αντίστοιχες διευθύνσεις τους, τα ποσοστά συμμετοχής και την μέθοδο ενσωμάτωσης στις ενοποιημένες οικονομικές καταστάσεις αναφέρονται στη Σημείωση 2 των Οικονομικών Καταστάσεων. Δεν υπάρχουν εταιρείες οι οποίες δεν περιλαμβάνονται στην ενοποίηση και δεν έχει επέλθει καμία αλλαγή στην μέθοδο ενσωμάτωσης κάποιας εταιρείας από περίοδο σε περίοδο.
2. Οι ανέλεγκτες φορολογικά χρήσεις αναφέρονται στη Σημείωση 14 των Οικονομικών Καταστάσεων. Για τις ανέλεγκτες χρήσεις έχει διενεργηθεί σχετική πρόβλεψη ποσού ευρώ 200.538 για τον Όμιλο και την Εταιρεία. Δεν υπάρχουν επίδικες ή υπό διαιτησία διαφορές της Εταιρείας, καθώς και αποφάσεις δικαστικών ή διαιτητικών οργάνων που ενδέχεται να έχουν σημαντική επίπτωση στην οικονομική κατάσταση ή λειτουργία της.
3. Αριθμός απασχολούμενου προσωπικού στις 30.06.12 :Ομίλου 599 άτομα,Εταιρείας 335 άτομα , στις 30.06.11 Ομίλου 620 άτομα,Εταιρείας 367 άτομα.
4. Στην Εταιρεία και στον Όμιλο δεν έχουν σχηματιστεί «Λοιπές προβλέψεις» έως την 30.06.2012.
5. Ποσά εσόδων και εξόδων σωρευτικά από την έναρξη της τρέχουσας περιόδου και τα υπόλοιπα των απαιτήσεων και υποχρεώσεων στην λήξη της τρέχουσας περιόδου που έχουν προκύψει από συναλλαγές της με τα συνδεδεμένα μέρη όπως αυτά ορίζονται από το Δ.Λ.Π.24 έχουν ως εξής:

Ποσά σε ευρώ	**Όμιλος**	**Εταιρεία**
α) Έσοδα	1.571.372,61	2.285.059,44
β) Έξοδα	7.709.535,65	13.809.652,95
γ) Απαιτήσεις	286.502,14	695.745,65
δ) Υποχρεώσεις	3.185.903,29	4.560.475,51
ε) Συναλλαγές και αμοιβές διευθυντικών στελεχών και μελών της διοίκησης	1.065.818,97	933.237,01
στ) Απαιτήσεις από διευθυντικά στελέχη και μέλη της διοίκησης	0,00	0,00
ζ) Υποχρεώσεις προς τα διευθυντικά στελέχη και μέλη της διοίκησης	0,00	0,00

6. Το σύνολο των επενδύσεων για την περίοδο 01.01-30.06.2012 ήταν Ομίλου 22 εκατ. ευρώ, Εταιρείας 15 εκατ. ευρώ.
7. Κατέχονται 1.600 ίδιες μετοχές με αξία κτήσης ευρώ 2.141,00 και εύλογη αξία ευρώ 1.968,00 (Σημ. 13 Οικον. Καταστάσεων).
8. Τα λοιπά συνολικά έσοδα μετά από φόρους αναλύονται ως εξής:

	Όμιλος		Εταιρεία	
	30/6/2012	30/6/2011	30/6/2012	30/6/2011
Συν/κές διαφ.από μετατροπή εκμ.εξωτερικού	-68.819,00	33.133,06	0,00	0,00
Φόρος εισοδήματος	0,00	0,00	0,00	0,00
Διαθέσιμα για πώληση χρηματοοικονομικά στοιχεία :				
Κέρδη (Ζημιές) περιόδου	-208.799,82	-2.411.176,33	-208.799,82	-2.411.176,33
Μεταφορά στα αποτελέσματα	1.537.972,58	0,00	1.537.972,58	0,00
Αναπροσαρμογή άυλων στοιχείων	646.500,00	0,00	0,00	0,00
Αντιστάθμιση ταμιακών ροών :				
Αποτέλεσμα επιμέτρησης περιόδου	257.439,26	1.095.031,20	257.439,26	1.095.031,20
Φόρος εισοδήματος αντισταθμίσεων ταμιακών ροών	-51.487,86	-273.112,74	-51.487,86	-273.112,74
Λοιπά συνολικά έσοδα μετά από φόρους	**2.112.805,16**	**-1.556.124,81**	**1.535.124,16**	**-1.589.257,87**
Συγκεντρωτικά συνολικά έσοδα μετά από φόρους	**1.350.901,57**	**5.128.001,77**	**427.770,42**	**3.949.483,56**

9. Στη χρήση 2012 έγινε αλλαγή του συντελεστή απόσβεσης των μεταφορικών μέσων της θυγατρικής στην Ρουμανία με συνέπεια τα αποτελέσματα της περιόδου να εμφανίζονται μειωμένα κατά ευρώ 201.139,50 (Σημ. 18 Οικον. Καταστάσεων).
10. Στην χρήση 2012 έγινε αναπροσαρμογή στην αξία των αδειών αυτοκινήτων (Σημ. 18 Οικον. Καταστάσεων).

C.F. 210 2725190

9.2 ΟΙΚΟΝΟΜΙΚΕΣ ΚΑΤΑΣΤΑΣΕΙΣ 6μήνου Autohellas 2012

9.2.1. ΟΙΚΟΝΟΜΙΚΕΣ ΚΑΤΑΣΤΑΣΕΙΣ AUTOHELLAS 6μήνου

Κατάσταση Οικονομικής Θέσης (Ι)	Σημείωση	30/6/2012	31/12/2011
ΕΝΕΡΓΗΤΙΚΟ			
ΠΕΡΙΟΥΣΙΑΚΑ ΣΤΟΙΧΕΙΑ			
Μη κυκλοφορούντα περιουσιακά στοιχεία			
Ιδιοχρησιμοποιούμενα Ενσώματα πάγια στοιχεία	4	224,743,742.77	238,927,336.94
Επενδύσεις σε ακίνητα	5	17,832,812.35	17,832,812.35
Άυλα περιουσιακά στοιχεία		130,055.89	118,818.33
Επενδύσεις σε θυγατρικές	6	13,392,361.10	13,392,361.10
Επενδύσεις σε συγγενείς επιχειρήσεις	7	8,511,965.57	8,511,965.57
Διαθέσιμα για πώληση χρηματοοικονομικά περιουσιακά στοιχεία	8	8,322,996.64	8,320,660.91
Πελάτες και λοιπές απαιτήσεις		4,660,321.80	3,619,639.07
Λοιπά στοιχεία		299,202.20	300,907.20
		277,893,458.32	**291,024,501.47**
Κυκλοφορούντα περιουσιακά στοιχεία			
Αποθέματα		100,419.01	76,252.30
Πελάτες		17,361,125.12	17,107,434.62
Λοιπές απαιτήσεις		1,306,027.96	1,763,245.55
Προκαταβολές		4,415,820.11	7,445,651.62
Ταμιακά διαθέσιμα και ισοδύναμα		81,969,666.78	83,713,339.79
		105,153,058.98	**110,105,923.88**
Σύνολο περιουσιακών στοιχείων		**383,046,517.30**	**401,130,425.35**
ΙΔΙΑ ΚΕΦΑΛΑΙΑ			
Κεφάλαια και αποθεματικά			
Μετοχικό κεφάλαιο		11,635,200.00	11,635,200.00
Υπέρ το άρτιο		130,552.60	130,552.60
Λοιπά αποθεματικά		26,536,750.06	25,003,766.90
Κέρδη εις νέον		78,891,202.19	85,452,555.93
		117,193,704.85	**122,222,075.43**
Σύνολο Ιδίων Κεφαλαίων		**117,193,704.85**	**122,222,075.43**
ΥΠΟΧΡΕΩΣΕΙΣ			
Μακροπρόθεσμες υποχρεώσεις			
Δάνεια		35,000,000.00	169,829,999.85
Αναβαλλόμενος φόρος εισοδήματος		19,942,053.84	20,099,701.69
Προβλέψεις για παροχές στους εργαζόμενους		1,293,054.04	1,252,434.00
Παράγωγα		7,044,718.80	6,061,061.34
		63,279,826.68	**197,243,196.88**
Βραχυπρόθεσμες υποχρεώσεις			
Προμηθευτές και λοιπές υποχρεώσεις		30,748,641.26	29,305,937.55
Βραχυπρόθεσμα Δάνεια		169,897,999.83	50,000,000.00
Τρέχων φόρος εισοδήματος		0.00	143,740.96
Παράγωγα		1,926,344.68	2,215,474.53
		202,572,985.77	81,665,153.04
Σύνολο υποχρεώσεων		**265,852,812.45**	**278,908,349.92**
Σύνολο Ιδίων Κεφαλαίων και υποχρεώσεων		**383,046,517.30**	**401,130,425.35**

9.2.2. ΚΑΤΑΣΤΑΣΗ ΛΟΓΑΡΙΑΣΜΟΥ ΑΠΟΤΕΛΕΣΜΑΤΩΝ AUTOHELLAS 6μήνου

Κατάσταση Συνολικών Εισοδημάτων (ΙΙ)	Σημείωση	01/01-30/06/12	01/04-30/06/12	01/01-30/06/11	01/04-30/06/11
Συνεχιζόμενες εκμεταλλεύσεις:					
Πωλήσεις	9	55,117,056.37	30,082,265.32	68,655,475.41	35,870,774.89
Κόστος πωλήσεων		-49,212,772.93	-25,343,625.36	-60,472,855.89	-29,859,303.97
Μικτά Αποτελέσματα		**5,904,283.44**	**4,738,639.96**	**8,182,619.52**	**6,011,470.92**
Άλλα έσοδα εκμεταλλεύσεως	9	1,956,768.38	890,619.36	2,014,835.28	903,865.78
Έξοδα διοικητικής λειτουργίας		-4,029,979.05	-1,994,056.91	-3,821,000.55	-1,890,512.28
Έξοδα λειτουργίας διάθεσης		-636,460.03	-327,606.40	-875,613.83	-522,179.88
Άλλα έξοδα		-24,851.27	-23,513.77	-91,955.12	-37,988.41
Κέρδη/Ζημιές προ φόρων, χρηματοδοτικών και επενδυτικών αποτελεσμάτων		3,169,761.47	3,284,082.24	5,408,885.30	4,464,656.13
Κέρδη/Ζημιές προ φόρων, χρηματοδοτικών και επενδυτικών αποτελεσμάτων και αποσβέσεων		24,385,510.85	13,805,283.86	28,293,868.49	15,799,236.84
Χρεωστικοί τόκοι		-3,442,028.98	-1,665,721.22	-2,886,282.94	-1,521,699.07
Πιστωτικοί τόκοι		1,646,557.67	837,001.56	2,033,670.48	1,041,601.85
Ζημιές (Κέρδη) Παραγώγων		-823,118.96	-493,070.95	-22,611.98	-1,235,157.20
Ζημιές από επενδυτική δραστηριότητα	8	-1,533,739.42	-1,533,739.42	0.00	0.00
Μείον: Σύνολο αποσβέσεων πάγιων στοιχείων		21,215,749.38	10,521,201.62	22,884,983.19	11,334,580.71
Μείον: Οι από αυτές ενσωματωμένες στο λειτουργικό κόστος		21,215,749.38	10,521,201.62	22,884,983.19	11,334,580.71
Καθαρά κέρδη προ φόρων		**-982,568.22**	**428,552.21**	**4,533,660.86**	**2,749,401.71**
Φόρος εισοδήματος	10	-124,785.52	-393,304.96	1,005,080.57	-530,580.33
Καθαρά κέρδη περιόδου μετά από φόρους		**-1,107,353.74**	**35,247.25**	**5,538,741.43**	**2,218,821.38**
Λοιπά συνολικά έσοδα					
Διαθέσιμα για πώληση χρηματοοικονομικά στοιχεία:					
Ζημιές περιόδου		-208,799.83	-976,302.11	-2,411,176.33	-1,407,776.39
Μεταφορά στα αποτελέσματα		1,537,972.58	1,537,972.58	0.00	0.00
Αντιστάθμιση ταμιακών ροών:					
Αποτέλεσμα επιμέτρησης περιόδου		257,439.27	239,642.86	1,095,031.20	156,582.43
Φόρος εισοδήματος αντισταθμίσεων ταμιακών ροών		-51,487.86	-47,928.57	-273,112.74	-31,316.49
Λοιπά συνολικά έσοδα μετά από φόρους		1,535,124.16	753,384.76	-1,589,257.87	-1,282,510.45
Συγκεντρωτικά συνολικά έσοδα μετά από φόρους		**427,770.42**	**788,632.01**	**3,949,483.56**	**936,310.93**

9.2.3 ΠΙΝΑΚΑΣ ΜΕΤΑΒΟΛΩΝ ΙΔΙΩΝ ΚΕΦΑΛΑΙΩΝ AUTOHELLAS 6μήνου

III. ΚΑΤΑΣΤΑΣΗ ΜΕΤΑΒΟΛΩΝ ΙΔΙΩΝ ΚΕΦΑΛΑΙΩΝ

	Μετοχικό κεφάλαιο	Υπέρ το άρτιο	Αποθεματικό διαθεσίμων για πώληση χρηματο-οικονομικών στοιχείων	Αποθεματικό αντιστάθμισης ταμειακών ροών	Λοιπά αποθεματικά	Αποθεματικό Αναπροσαρμογής Ακινήτων	Αποτελέσματα εις νέον	Σύνολο Καθαρής Θέσης
Υπόλοιπα 01.01.2011	**11,635,200.00**	**130,552.60**	**419,615.99**	**-1,028,023.73**	**10,976,289.27**	**19,806,448.52**	**75,744,472.35**	**117,684,555.00**
- Συγκεντρωτικά συνολικά έσοδα			-2,411,176.33	821,918.46			5,538,741.43	**3,949,483.56**
Συνολικό κέρδος (ζημία) περιόδου	**0.00**	**0.00**	**-2,411,176.33**	**821,918.46**	**0.00**	**0.00**	**5,538,741.43**	**3,949,483.56**
Υπόλοιπα 30.06.2011	**11,635,200.00**	**130,552.60**	**1,991,560.34**	**-206,105.27**	**10,976,289.27**	**19,806,448.52**	**81,283,213.78**	**121,634,038.56**
Υπόλοιπα 01.01.2012	**11,635,200.00**	**130,552.60**	**-5,517,196.51**	**-261,774.38**	**10,976,289.27**	**19,806,448.52**	**85,452,555.93**	**122,222,075.43**
- Συγκεντρωτικά συνολικά έσοδα			1,329,172.75	205,951.41	0.00		-1,107,353.74	**427,770.42**
Συνολικό κέρδος (ζημία) περιόδου	**0.00**	**0.00**	**1,329,172.75**	**205,951.41**	**0.00**	**0.00**	**-1,107,353.74**	**427,770.42**
-Διανεμηθέντα Μερίσματα							-5454,000.00	**-5454,000.00**
Ίδιες μετοχές					-2,141.00			**-2,141.00**
Υπόλοιπα 30.09.2012	**11,635,200.00**	**130,552.60**	**-4,188,023.76**	**-55,822.97**	**10,976,289.27**	**19,806,448.52**	**78,891,202.19**	**117,193,704.85**

9.2.4. ΚΑΤΑΣΤΑΣΗ ΤΑΜΙΑΚΩΝ ΡΟΩΝ AUTOHELLAS 6μήνου

Κατάσταση ταμιακών ροών (IV)	01.01-30.06.2012	01.01-30.06.2011
Ποσά σε ευρώ		
Κέρδη/(Ζημιές) Προ φόρων	**-982,568.22**	**4,533,660.86**
Προσαρμογές για:		
Αποσβέσεις παγίων στοιχείων	21,215,749.38	22,884,983.19
Προβλέψεις	0.00	329,992.89
Κέρδη/ (ζημιές) από πώληση ενοικιαζομένων αυτοκινήτων	-680,477.80	-1,749,213.10
Τόκοι και συναφή έξοδα / Παράγωγα (καθαρό)	2,618,590.27	875,224.44
Αποτελέσματα επενδυτικής δραστηριότητας	1,533,739.42	-60,026.13
	23,705,033.05	**26,814,622.15**
Μεταβολές Κεφαλαίου κίνησης		
Αύξηση/ (μείωση) αποθεμάτων	-24,166.71	-12,239.48
Αύξηση/ (μείωση) απαιτήσεων	1,887,463.63	1,787,611.28
Αύξηση/ (μείωση) υποχρεώσεων	948,325.03	9,097,965.53
Αγορές ενοικιαζομένων αυτοκινήτων	-14,687,995.61	-37,843,822.54
Πωλήσεις ενοικιαζομένων αυτοκινήτων	8,529,623.42	17,799,695.32
	-3,346,750.24	**-9,170,789.89**
Καθαρές ταμιακές ροές από λειτουργικές δραστηριότητες προ τόκων και φόρων	**20,358,282.81**	**17,643,832.26**
Καταβληθέντες τόκοι	-2,613,998.32	-1,251,255.28
Καταβληθείς φόρος εισοδήματος	-573,846.23	-1,176,478.02
Καθαρές ταμιακές ροές από λειτουργικές δραστηριότητες	17,170,438.26	15,216,098.96
Ταμιακές ροές από επενδυτικές δραστηριότητες		
Αγορές ενσώματων παγίων	-627,839.93	-817,396.00
Πωλήσεις ενσώματων παγίων	730,214.39	338,814.07
Αγορά θυγατρικών, συγγενών και λοιπών επενδύσεων	-213,276.56	-7,034,455.25
Πώληση επενδυτικών ακινήτων	0.00	241,619.76
Τόκοι Εισπραχθέντες	1,646,557.67	2,033,670.48
Μερίσματα εισπραχθέντα	4,233.16	1,416.73
Καθαρές ταμιακές ροές από επενδυτικές δραστηριότητες	**1,539,888.73**	**-5,236,330.21**
Ταμιακές ροές από χρηματοδοτικές δραστηριότητες		
Δάνεια αναληφθέντα	35,000,000.00	0.00
Αποπληρωμή δανεισμού	-50,000,000.00	0.00
Μερίσματα πληρωθέντα	-5,454,000.00	0.00
Καθαρές ταμιακές ροές από χρηματοδοτικές δραστηριότητες	**-20,454,000.00**	**0.00**
Καθαρή (μείωση)/ αύξηση στα ταμιακά διαθέσιμα και ισοδύναμα	**-1,743,673.01**	**9,979,768.75**
Ταμιακά διαθέσιμα και ισοδύναμα στην αρχή της περιόδου	83,713,339.79	79,678,841.13
Ταμιακά διαθέσιμα και ισοδύναμα στο τέλος της περιόδου	**81,969,666.78**	**89,658,609.88**

9.2.5. ΚΑΤΑΣΤΑΣΗ ΟΙΚΟΝΟΜΙΚΗΣ ΘΕΣΗΣ ΟΜΙΛΟΥ 6μήνου

Β. Ενοποιημένες Οικονομικές Καταστάσεις

Κατάσταση Οικονομικής Θέσης (Ι)	Σημείωση	30/6/2012	31/12/2011
ΕΝΕΡΓΗΤΙΚΟ			
ΠΕΡΙΟΥΣΙΑΚΑ ΣΤΟΙΧΕΙΑ			
Μη κυκλοφορούντα περιουσιακά στοιχεία			
Ιδιοχρησιμοποιούμενα Ενσώματα πάγια στοιχεία	4	271,340,700.70	285,042,267.47
Επενδύσεις σε ακίνητα	5	13,440,419.59	13,440,419.59
Άϋλα περιουσιακά στοιχεία		861,109.39	229,636.25
Επενδύσεις σε συγγενείς επιχειρήσεις	7	7,326,644.43	7,694,866.62
Διαθέσιμα για πώληση χρηματοοικονομικά περιουσιακά στοιχεία	8	8,322,996.64	8,320,660.91
Πελάτες και λοιπές απαιτήσεις		4,919,756.77	3,912,559.77
Λοιπά στοιχεία		299,202.20	300,907.20
		306,510,829.72	**318,941,317.81**
Κυκλοφορούντα περιουσιακά στοιχεία			
Αποθέματα		917,852.68	1,099,004.71
Πελάτες		22,553,976.62	22,608,776.55
Λοιπές απαιτήσεις		1,168,680.64	2,320,546.91
Προκαταβολές		4,795,126.43	7,787,845.43
Ταμιακά διαθέσιμα και ισοδύναμα		91,829,129.40	90,542,735.70
		121,264,765.77	124,358,909.30
Σύνολο περιουσιακών στοιχείων		**427,775,595.49**	**443,300,227.11**
ΙΔΙΑ ΚΕΦΑΛΑΙΑ			
Κεφάλαια και αποθεματικά αποδιδόμενα στους μετόχους της μητρικής			
Μετοχικό κεφάλαιο		11,635,200.00	11,635,200.00
Υπέρ το άρτιο		90,375.10	90,375.10
Λοιπά αποθεματικά		30,402,965.40	28,292,301.24
Κέρδη εις νέον		93,184,118.47	99,400,022.06
		135,312,658.97	139,417,898.40
Δικαιώματα μειοψηφίας		0.00	0.00
Σύνολο Ιδίων Κεφαλαίων		**135,312,658.97**	**139,417,898.40**
ΥΠΟΧΡΕΩΣΕΙΣ			
Μακροπρόθεσμες υποχρεώσεις			
Δάνεια		40,776,751.70	174,842,382.55
Αναβαλλόμενος φόρος εισοδήματος		20,535,633.16	20,698,098.33
Προβλέψεις για παροχές στους εργαζόμενους		1,516,987.04	1,476,367.00
Παράγωγα		7,044,718.80	6,061,061.34
		69,874,090.70	203,077,909.22
Βραχυπρόθεσμες υποχρεώσεις			
Προμηθευτές και λοιπές υποχρεώσεις		36,811,580.53	34,162,794.97
Βραχυπρόθεσμα Δάνεια		183,762,613.65	64,122,377.24
Τρέχων φόρος εισοδήματος		88,306.96	303,772.75
Παράγωγα		1,926,344.68	2,215,474.53
		222,588,845.82	100,804,419.49
Σύνολο υποχρεώσεων		**292,462,936.52**	**303,882,328.71**
Σύνολο Ιδίων Κεφαλαίων και υποχρεώσεων		**427,775,595.49**	**443,300,227.11**

9.2.6 . ΚΑΤΑΣΤΑΣΗ ΛΟΓΑΡΙΑΣΜΟΥ ΑΠΟΤΕΛΕΣΜΑΤΩΝ ΟΜΙΛΟΥ 6μήνου

Κατάσταση Συνολικών Εισοδημάτων (ΙΙ)	Σημείωση	01/01/12-30/06/12	01/04/12-30/06/12	01/01/11-30/06/11	01/04/11-30/06/11
Ποσά σε ευρώ					
Πωλήσεις	9	68,383,403.77	36,906,021.09	81,510,610.07	42,392,081.91
Κόστος πωλήσεων		-58,243,406.50	-29,962,544.49	-68,033,686.76	-33,836,872.89
Μικτά Αποτελέσματα		10,139,997.27	6,943,476.60	13,476,923.31	8,555,209.02
Άλλα έσοδα εκμεταλλεύσεως	9	1,206,132.33	491,395.90	1,316,502.41	475,491.31
Έξοδα διοικητικής λειτουργίας		-5,539,832.57	-2,979,962.45	-5,484,438.45	-2,983,248.38
Έξοδα λειτουργίας διάθεσης		-1,311,485.54	-538,527.48	-1,681,098.55	-743,503.83
Άλλα έξοδα		29,985.45	141,065.94	-83,989.48	182,647.8
Κέρδη/Ζημιές προ φόρων, χρηματοδοτικών και επενδυτικών αποτελεσμάτων		4,524,796.94	4,057,448.51	7,543,899.24	5,486,595.95
Κέρδη/Ζημιές προ φόρων, χρηματοδοτικών και επενδυτικών αποτελεσμάτων και αποσβέσεων		31,097,877.45	17,297,060.33	35,048,939.40	19,159,495.53
Χρεωστικοί τόκοι		-4,133,002.41	-2,017,121.26	-3,491,509.37	-1,841,513.00
Πιστωτικοί τόκοι		1,819,363.74	938,672.85	2,212,387.35	1,186,676.17
Ζημιές Παραγώγων		-823,118.96	-493,070.95	-22,611.98	-1,235,157.20
Ζημιές από επενδυτική δραστηριότητα	8	-1,533,739.42	-1,533,739.42	0.00	0.00
Αποτέλεσμα από συγγενείς επιχειρήσεις/κοινοπραξίες		-368,222.19	-148,393.26	-288,901.98	-95,332.18
Μείον: Σύνολο αποσβέσεων πάγιων στοιχείων		26,573,080.51	13,239,611.82	27,505,040.16	13,672,899.58
Μείον: Οι από αυτές ενσωματωμένες στο λειτουργικό κόστος		26,573,080.51	13,239,611.82	27,505,040.16	13,672,899.58
Καθαρά κέρδη/(Ζημιές) προ φόρων		**-513,922.30**	**803,796.47**	**5,953,263.26**	**3,501,269.74**
Φόρος εισοδήματος	10	-247,981.29	-480,903.17	730,863.32	-648,531.99
Καθαρά κέρδη/(Ζημιές) περιόδου μετά από φόρους		**-761,903.59**	**322,893.30**	**6,684,126.58**	**2,852,737.75**
Τα καθαρά κέρδη/(ζημιές) κατανέμονται σε:					
Ιδιοκτήτες μητρικής		-761,903.59	322,893.30	6,684,126.58	2,852,737.75
Δικαιώματα μειοψηφίας		0.00	0.00	0.00	0.00
		-761,903.59	322,893.30	6,684,126.58	2,852,737.75
Κέρδη/(Ζημιές) μετά από φόρους ανά μετοχή (βασικά)	**11**	**-0.0210**	**0.0089**	**0.1838**	**0.0785**
Καθαρά κέρδη/(Ζημιές) περιόδου μετά από φόρους		**-761,903.59**	**322,893.30**	**6,684,126.58**	**2,852,737.75**
Συν/κές διαφ.από μετατροπή εκμ.εξωτερικού		-68,819.00	-1,207.00	33,133.06	81,117.00
Διαθέσιμα για πώληση χρηματοοικονομικά στοιχεία:					
Κέρδη (ζημιές) περιόδου		-208,799.82	-976,302.10	-2,411,176.33	-1,407,776.39
Μεταφορά στα αποτελέσματα		1,537,972.58	1,537,972.58	0.00	0.00
Αναπροσαρμογή άυλων στοιχείων		646,500.00	646,500.00	0.00	0.00
Αντιστάθμιση ταμιακών ροών:					
Αποτέλεσμα επιμέτρησης περιόδου		257,439.26	239,642.85	1,095,031.20	156,582.43
Φόρος εισοδήματος αντισταθμίσεων ταμιακών ροών		-51,487.86	-47,928.57	-273,112.74	-31,316.49
Λοιπά συνολικά έσοδα μετά από φόρους		**2,112,805.16**	**1,398,677.76**	**-1,556,124.81**	**-1,201,393.45**
Συγκεντρωτικά συνολικά έσοδα μετά από φόρους		**1,350,901.57**	**1,721,571.06**	**5,128,001.77**	**1,651,344.30**
Τα συγκεντρωτικά συνολικά έσοδα κατανέμονται σε:					
Ιδιοκτήτες μητρικής		1,350,901.57	1,721,571.06	5,128,001.77	1,651,344.30
Δικαιώματα μειοψηφίας		0.00	0.00	0.00	0.00
		1,350,901.57	1,721,571.06	5,128,001.77	1,651,344.30

9.2.7. ΠΙΝΑΚΑΣ ΜΕΤΑΒΟΛΩΝ ΙΔΙΩΝ ΚΕΦΑΛΑΙΩΝ ΟΜΙΛΟΥ 6μήνου

ΚΑΤΑΣΤΑΣΗ ΜΕΤΑΒΟΛΩΝ ΙΔΙΩΝ ΚΕΦΑΛΑΙΩΝ (III)

	ΑΠΟΔΙΔΟΜΕΝΑ ΣΤΟΥΣ ΜΕΤΟΧΟΥΣ ΤΗΣ ΜΗΤΡΙΚΗΣ									ΜΕΙΟΨΗΦΙΑ
	Μετοχικό κεφάλαιο	Υπέρ το άρτιο	Συναλλ/κές διαφορές	Αποθεματικό διαθεσίμων για πώληση χρηματοοικο--νομικών στοιχείων	Αποθεματικό αντιστάθμισης ταμειακών ροών	Λοιπά αποθεματικά	Αποθεματικό Αναπροσαρ--μογής Ακινήτων	Αποτελέσματα εις νέον	Σύνολο	Σύνολο Καθαρής Θέσης
Υπόλοιπα 01.01.2011	**11,635,200.00**	**93,015.41**	**-102,552.16**	**419,615.99**	**-1,028,023.73**	**11,110,916.63**	**23,062,907.66**	**86,034,968.55**	**131,226,048.04**	**131,226,048.04**
- Συγκεντρωτικά συνολικά έσοδα	0.00	0.00	33,133.06	-2,411,176.33	821,918.46	0.00	0.00	6,684,126.58	**5,128,001.77**	**5,128,001.77**
Συνολικό κέρδος (ζημία) Περιόδου	**0.00**	**0.00**	33,133.06	-2,411,176.33	821,918.46	**0.00**	**0.00**	6,684,126.58	**5,128,001.77**	**5,128,001.77**
Υπόλοιπα 30.06.2011	**11,635,200.00**	**93,015.41**	**-69,149.10**	**-1,991,560.34**	**-206,105.27**	**11,110,916.63**	**23,062,907.66**	**92,719,095.13**	**136,354,049.81**	**136,354,049.81**
Υπόλοιπα 01.01.2012	**11,635,200.00**	**90,375.10**	**-105,552,16**	**-5,517,196.51**	**-261,774.38**	**11,110,916.63**	**23,062,907.66**	**99,400,022.06**	**139,417,898.40**	**139,417,898.40**
- Συγκεντρωτικά συνολικά έσοδα	0.00	0.00	-68,819.00	1329,172,75	205,951.41	0.00	646,500.00	-761,903.59	**1,350,901.57**	**1,350,901.57**
Συνολικό κέρδος (ζημία) περιόδου	**0.00**	**0.00**	**-68,819.00**	**1329,172,75**	**205,951.41**	**0.00**	**646,500.00**	**-761,903.59**	**1,350,901.57**	**1,350,901.57**
-Διανεμηθέντα Μερίσματα								-5454,000.00	**-5454,000.00**	**-5454,000.00**
Ίδιες μετοχές						-2,141.00			**-2,141.00**	**-2,141.00**
Υπόλοιπα 30.09.2012	**11,635,200.00**	**90,375.10**	**171,371.16**	**-4,188,023.76**	**-55,822.97**	**11,108,775.63**	**23,709,407.66**	**93,184,118.47**	**135,312,658.97**	**135,312,658.97**

9.2.8. ΚΑΤΑΣΤΑΣΗ ΤΑΜΙΑΚΩΝ ΡΟΩΝ ΟΜΙΛΟΥ 6μήνου

Κατάσταση ταμιακών ροών (IV)	30/6/2012	30/6/2011
Κέρδη/(Ζημιές) Περιόδου (προ φόρων)	**-513,922.30**	**5,953,263.26**
Προσαρμογές για:		
Αποσβέσεις παγίων στοιχείων	26,573,080.51	27,505,040.16
Αναπροσαρμογή ακινήτων	0.00	0.00
Απομειώσεις	0.00	0.00
Προβλέψεις	117,016.56	371,294.19
Συναλλαγματικές διαφορές	-68,819.00	-6,523.38
Κέρδη/ (ζημιές) από πώληση ενσώματων παγίων στοιχείων	-1,328,583.64	-2,177,594.32
Τόκοι και συναφή έξοδα / Παράγωγα (καθαρό)	3,136,757.63	1,301,734.00
Μερίδιο αποτελέσματος σε συγγενείς εταιρίες	368,222.19	288,901.98
Αποτελέσματα επενδυτικής δραστηριότητας	1,533,739.42	-60,026.13
	29,817,491.37	**33,176,089.76**
Μεταβολές Κεφαλαίου κίνησης		
Αύξηση/ (μείωση) αποθεμάτων	151,096.18	-33,834.55
Αύξηση/ (μείωση) απαιτήσεων	5,344,815.48	2,047,594.04
Αύξηση/ (μείωση) υποχρεώσεων	-390,109.47	7,568,661.88
Αγορές αυτοκινήτων	-21,677,278.37	-44,519,093.85
Πωλήσεις αυτοκινήτων	10,415,674.37	19,397,005.78
	-6,155,801.81	**-15,539,666.70**
Καθαρές ταμιακές ροές από λειτουργικές δραστηριότητες προ τόκων και φόρων	**23,661,689.56**	**17,636,423.06**
Καταβληθέντες τόκοι	-3,319,922.75	-1,875,914.71
Καταβληθείς φόρος εισοδήματος	-773,584.15	-1,215,727.15
Καθαρές ταμιακές ροές από λειτουργικές δραστηριότητες	**19,568,182.66**	**14,544,781.20**
Ταμιακές ροές από επενδυτικές δραστηριότητες		
Αγορές ενσώματων παγίων	-689,888.79	-865,042.20
Πωλήσεις ενσώματων παγίων	730,222.91	338,814.49
Αγορά θυγατρικών, συγγενών και λοιπών επενδύσεων	-213,276.56	-3,037,455.25
Πώληση ακινήτων προς επένδυση	0.00	241,619.76
Τόκοι Εισπραχθέντες	1,834,314.74	2,231,820.35
Μερίσματα εισπραχθέντα	4,233.16	1,416.73
Καθαρές ταμιακές ροές από επενδυτικές δραστηριότητες	**1,665,605.46**	**-1,088,826.12**
Ταμιακές ροές από χρηματοδοτικές δραστηριότητες		
Δάνεια αναληφθέντα	35,706,603.58	542,493.79
Αποπληρωμή δανεισμού	-50,199,998.00	-463,984.20
Μερίσματα πληρωθέντα	-5,454,000.00	0.00
Καθαρές ταμιακές ροές από χρηματοδοτικές δραστηριότητες	**-19,947,394.42**	**78,509.59**
Καθαρή (μείωση)/ αύξηση στα ταμιακά διαθέσιμα και ισοδύναμα	**1,286,393.70**	**13,534,464.67**
Ταμιακά διαθέσιμα και ισοδύναμα στην αρχή της περιόδου	90,542,735.70	81,735,989.91
Ταμιακά διαθέσιμα και ισοδύναμα στο τέλος της περιόδου	**91,829,129.40**	**95,270,454.58**

9.2.9. Πρόσθετα στοιχεία και πληροφορίες 6μήνου:

Πρόσθετα στοιχεία και Πληροφορίες

1. Οι εταιρείες του Ομίλου με τις αντίστοιχες διευθύνσεις τους, τα ποσοστά συμμετοχής και την μέθοδο ενσωμάτωσης στις ενοποιημένες οικονομικές καταστάσεις αναφέρονται στη Σημείωση 2 των Οικονομικών Καταστάσεων. Δεν υπάρχουν εταιρείες οι οποίες δεν περιλαμβάνονται στην ενοποίηση και δεν έχει επέλθει καμμία αλλαγή στην μέθοδο ενσωμάτωσης κάποιας εταιρείας από περίοδο σε περίοδο.
2. Οι ανέλεγκτες φορολογικά χρήσεις αναφέρονται στη Σημείωση 14 των Οικονομικών Καταστάσεων. Για τις ανέλεγκτες χρήσεις έχει διενεργηθεί σχετική πρόβλεψη ποσού € 200.538 για τον Όμιλο και την Εταιρεία. Δεν υπάρχουν επίδικες ή υπό διαιτησία διαφορές της Εταιρείας, καθώς και αποφάσεις δικαστικών ή διαιτητικών οργάνων που ενδέχεται να έχουν σημαντική επίπτωση στην οικονομική κατάσταση ή λειτουργία της.
3. Αριθμός απασχολούμενου προσωπικού στις 30.06.12: Ομίλου 599 άτομα, Εταιρείας 335 άτομα, στις 30.06.11: Ομίλου 519 άτομα, Εταιρείας 266 άτομα.
4. Στην Εταιρεία και στον Όμιλο δεν έχουν σχηματιστεί «Λοιπές προβλέψεις» έως την 30.06.2012.
5. Ποσά εσόδων και εξόδων σωρευτικά από την έναρξη της τρέχουσας περιόδου και τα υπόλοιπα των απαιτήσεων και υποχρεώσεων στην λήξη της τρέχουσας περιόδου που έχουν προκύψει από συναλλαγές της με τα συνδεδεμένα μέρη όπως αυτά ορίζονται από το Δ.Λ.Π.24 έχουν ως εξής:

Ποσά σε ευρώ	Όμιλος	Εταιρεία
α) Έσοδα	1,571,372.61	2,285,059.44
β) Έξοδα	7,709,535.65	13,809,652.95
γ) Απαιτήσεις	286,502.14	695,745.65
δ) Υποχρεώσεις	3,185,903.29	4,560,475.51
ε) Συναλλαγές και αμοιβές διευθυντικών στελεχών και μελών της διοίκησης	1,065,818.97	933,237.01
στ) Απαιτήσεις από διευθυντικά στελέχη και μέλη της διοίκησης	0.00	0.00
ζ) Υποχρεώσεις προς τα διευθυντικά στελέχη και μέλη της διοίκησης	0.00	0.00

6. Το σύνολο των επενδύσεων για την περίοδο 01.01-30.06.2012 ήταν Ομίλου € 22 εκατ., Εταιρείας € 15 εκατ.

7. Κατέχονται 1.600 ίδιες μετοχές αξία κτήσης € 2.141,00 και εύλογη αξία € 1.968,00 (Σημείωση 13 Οικον. Καταστάσεων).

8. Τα λοιπά συνολικά έσοδα μετά από φόρους αναλύονται ως εξής:

	Όμιλος		Εταιρεία	
	30/6/2012	**30/6/2011**	**30/6/2012**	**30/6/2011**
Συν/κές διαφ.από μετατροπή εκμ.εξωτερικού	-68,819.00	33,133.06	0.00	0.00
Φόρος εισοδήματος	0.00	0.00	0.00	0.00
Διαθέσιμα για πώληση χρηματοοικονομικά στοιχεία:				
Κέρδη (ζημιές) περιόδου	-208,799.82	-2.411.176,33	-208,799.82	-2.411.176,33
Μεταφορά στα αποτελέσματα	1,537,972.58	0.00	1,537,972.58	0.00
Αναπροσαρμογή άυλων στοιχείων	646,500.00	0.00	0.00	0.00
Αντιστάθμιση ταμιακών ροών:				
Αποτέλεσμα επιμέτρησης περιόδου	257,439.26	1.095.031,20	257,439.26	1.095.031,20
Φόρος εισοδήματος αντισταθμίσεων ταμιακών ροών	-51,487.86	-273.112,74	-51,487.86	-273.112,74
Λοιπά συνολικά έσοδα μετά από φόρους	**2,112,805.16**	**-1.556.124,81**	**1,535,124.16**	**-1.589.257,87**
Συγκεντρωτικά συνολικά έσοδα μετά από φόρους	**1,350,901.57**	**5.128.001,77**	**427,770.42**	**3.949.483,56**

9. Στη χρήση 2012 έγινε αλλαγή του συντελεστή απόσβεσης των μεταφορικών μέσων της θυγατρικής στην Ρουμανία με συνέπεια τα αποτελέσματα της περιόδου να εμφανίζονται μειωμένα κατά € 201.139,50 (Σημείωση 18 Οικον. Καταστάσεων).

10. Στη χρήση 2012 έγινε αναπροσαρμογή στην αξία των αδειών αυτοκινήτων της θυγατρικής στην Κύπρο (Σημείωση 18 Οικον. Καταστάσεων).

10.1 Συνοπτικά οικονομικά στοιχεία και καταστάσεις 3μήνου 2012

AUTOHELLAS ΑΝΩΝΥΜΟΣ ΤΟΥΡΙΣΤΙΚΗ ΚΑΙ ΕΜΠΟΡΙΚΗ ΕΤΑΙΡΕΙΑ (HERTZ)

ΑΡ.Μ.Α.Ε. 851/06/Β/86/43

Βιλτανιώτη 31, Κηφισιά

ΣΤΟΙΧΕΙΑ ΚΑΙ ΠΛΗΡΟΦΟΡΙΕΣ ΠΕΡΙΟΔΟΥ από 01η Ιανουαρίου 2012 έως 31 Μαρτίου 2012

Σύμφωνα με την Απόφαση 4/507/28.04.2009 Του Διοικητικού Συμβουλίου της Επιτροπής Κεφαλαιαγοράς

Τα παρακάτω στοιχεία και πληροφορίες, που προκύπτουν από τις οικονομικές καταστάσεις στοχεύουν σε μία γενική ενημέρωση για την οικονομική κατάσταση και τα αποτελέσματα της AUTOHELLAS A.T.E.E. Συνιστούμε επομένως στον αναγνώστη, πριν προβεί σε οποιουδήποτε είδους επενδυτική επιλογή ή άλλη συναλλαγή με την Εταιρεία, να ανατρέξει στη διεύθυνση Διαδικτύου της AUTOHELLAS ATEE (www.hertz.gr), όπου αναρτώνται οι οικονομικές καταστάσεις καθώς και η έκθεση επισκόπησης του νόμιμου ελεγκτή όποτε αυτή απαιτείται.

Διεύθυνση διαδικτύου:	www.hertz.gr
Ημερομηνία έγκρισης από το Δ.Σ. των οικονομικών καταστάσεων:	24 Μαΐου 2012
Νόμιμος ελεγκτής:	Μιχαήλ Ζαχαριουδάκης
Ελεγκτική εταιρεία:	ΕΝΕΛ ΕΛΕΓΚΤΙΚΗ Α.Ε.
Τύπος έκθεσης επισκόπησης:	Δεν απαιτείται

ΣΤΟΙΧΕΙΑ ΚΑΤΑΣΤΑΣΗΣ ΟΙΚΟΝΟΜΙΚΗΣ ΘΕΣΗΣ

Ποσά εκφρασμένα σε Ευρώ

	ΟΜΙΛΟΣ		ΕΤΑΙΡΕΙΑ	
ΕΝΕΡΓΗΤΙΚΟ	**31/3/2012**	**31/12/2011**	**31/3/2012**	**31/12/2011**
Ιδιοχρησιμοποιούμενα ενσώματα πάγια στοιχεία	276.460.933,45	285.042.267,47	231.650.192,36	238.927.336,94
Επενδύσεις σε ακίνητα	13.440.419,59	13.440.419,59	17.832.812,35	17.832.812,35
Αύλα περιουσιακά στοιχεία	218.722,81	229.636,25	123.688,10	118.818,33
Λοιπά μη κυκλοφορούντα περιουσιακά στοιχεία	16.928.251,08	16.316.434,73	31.357.540,06	30.525.894,78
Αποθέματα	1.229.200,73	1.099.004,71	116.345,57	76.252,30
Απαιτήσεις από πελάτες	26.568.060,59	26.521.336,32	20.697.955,55	20.727.073,69
Λοιπά κυκλοφορούντα περιουσιακά στοιχεία	104.980.144,73	100.651.128,04	96.973.561,30	92.922.236,96
ΣΥΝΟΛΟ ΕΝΕΡΓΗΤΙΚΟΥ	**439.825.732,98**	**443.300.227,11**	**398.752.095,29**	**401.130.425,35**
ΙΔΙΑ ΚΕΦΑΛΑΙΑ ΚΑΙ ΥΠΟΧΡΕΩΣΕΙΣ				
Μετοχικό Κεφάλαιο	11.635.200,00	11.635.200,00	11.635.200,00	11.635.200,00
Λοιπά στοιχεία Ιδίων Κεφαλαίων	127.412.028,91	127.782.698,40	110.226.013,84	110.586.875,43
Σύνολο Ιδίων Κεφαλαίων Ιδιοκτητών Μητρικής (α)	139.047.228,91	139.417.898,40	121.861.213,84	122.222.075,43
Δικαιώματα Μειοψηφίας (β)	0,00	0,00	0,00	0,00
Σύνολο Ιδίων Κεφαλαίων (γ)=(α) + (β)	**139.047.228,91**	**139.417.898,40**	**121.861.213,84**	**122.222.075,43**
Μακροπρόθεσμες δανειακές υποχρεώσεις	198.909.670,15	174.842.382,55	194.863.999,84	169.829.999,85
Προβλέψεις / Λοιπές μακροπρόθεσμες υποχρεώσεις	28.329.791,77	28.235.526,67	27.509.870,79	27.413.197,03
Βραχυπρόθεσμες δανειακές υποχρεώσεις	38.900.425,14	64.122.377,24	25.000.000,00	50.000.000,00
Λοιπές Βραχυπρόθεσμες υποχρεώσεις	34.638.617,01	36.682.042,25	29.517.010,82	31.665.153,04
Σύνολο υποχρεώσεων (δ)	300.778.504,07	303.882.328,71	276.890.881,45	278.908.349,92
ΣΥΝΟΛΟ ΙΔΙΩΝ ΚΕΦΑΛΑΙΩΝ & ΥΠΟΧΡΕΩΣΕΩΝ (γ)+(δ)	**439.825.732,98**	**443.300.227,11**	**398.752.095,29**	**401.130.425,35**

ΣΤΟΙΧΕΙΑ ΚΑΤΑΣΤΑΣΗΣ ΣΥΝΟΛΙΚΩΝ ΕΣΟΔΩΝ (ΤΗΣ ΠΕΡΙΟΔΟΥ ΑΠΟ 1 ΙΑΝΟΥΑΡΙΟΥ ΜΕΧΡΙ 31 ΜΑΡΤΙΟΥ 2012)

Ποσά εκφρασμένα σε Ευρώ

	ΟΜΙΛΟΣ		ΕΤΑΙΡΕΙΑ	
	01.01-31.03.12	**01.01-31.03.11**	**01.01-31.03.12**	**01.01-31.03.11**
Κύκλος εργασιών	31.477.382,68	39.118.528,16	25.034.791,05	32.784.700,52
Μικτά Κέρδη	3.196.520,67	4.921.714,29	1.165.643,48	2.171.148,60
Κέρδη /Ζημιές προ φόρων, χρηματοδοτικών και επενδυτικών αποτελεσμάτων	467.348,43	2.057.303,29	-114.320,77	944.229,17
Κέρδη/Ζημίες προ φόρων	**-1.317.718,77**	**2.451.993,52**	**-1.411.120,43**	**1.784.259,15**
Κέρδη/Ζημίες μετά από φόρους (Α)	**-1.084.796,89**	**3.831.388,83**	**-1.142.600,99**	**3.319.920,05**
Ιδιοκτήτες μητρικής	-1.084.796,89	3.831.388,83		
Δικαιώματα μειοψηφίας	0,00	0,00		
Λοιπά συνολικά έσοδα μετά από φόρους (Β)	**714.127,40**	**-354.731,36**	**781.739,40**	**-306.747,42**
Συγκεντρωτικά συνολικά έσοδα μετά από φόρους (Α) +(Β)	**-370.669,49**	**3.476.657,47**	**-360.861,59**	**3.013.172,63**
Ιδιοκτήτες μητρικής	-370.669,49	3.476.657,47		
Δικαιώματα μειοψηφίας	0,00	0,00		
Κέρδη (Ζημίες) μετά από φόρους ανά μετοχή - βασικά	**-0,0298**	**0,1054**	**-0,0314**	**0,0913**
Κέρδη /Ζημιές προ φόρων, χρηματοδοτικών, επενδυτικών αποτελεσμάτων και συνολικών αποσβέσεων	13.800.817,12	15.889.443,87	10.580.226,99	12.494.631,65

ΣΤΟΙΧΕΙΑ ΚΑΤΑΣΤΑΣΗΣ ΜΕΤΑΒΟΛΩΝ ΙΔΙΩΝ ΚΕΦΑΛΑΙΩΝ (ΤΗΣ ΠΕΡΙΟΔΟΥ ΑΠΟ 1 ΙΑΝΟΥΑΡΙΟΥ ΜΕΧΡΙ 31 ΜΑΡΤΙΟΥ 2012)

Ποσά εκφρασμένα σε Ευρώ

	ΟΜΙΛΟΣ		ΕΤΑΙΡΕΙΑ	
	31/3/2012	**31/3/2011**	**31/3/2012**	**31/3/2011**
Σύνολο ιδίων κεφαλαίων έναρξης περιόδου (01.01.2012 και 01.01.2011 αντίστοιχα)	139.417.898,40	131.226.048,04	122.222.075,43	117.684.555,00
Συγκεντρωτικά συνολικά έσοδα μετά από φόρους	-370.669,49	3.476.657,47	-360.861,59	3.013.172,63
Σύνολο ιδίων κεφαλαίων λήξης περιόδου (31.03.2012 και 31.03.2011 αντίστοιχα)	**139.047.228,91**	**134.702.705,51**	**121.861.213,84**	**120.697.727,63**

Κηφισιά, 24 Μαΐου 2012

Ο ΠΡΟΕΔΡΟΣ ΤΟΥ Δ.Σ.	Ο ΑΝΤΙΠΡΟΕΔΡΟΣ ΤΟΥ Δ.Σ. & ΔΙΕΥΘΥΝΩΝ ΣΥΜΒΟΥΛΟΣ
ΘΕΟΔΩΡΟΣ ΕΥΤ. ΒΑΣΙΛΑΚΗΣ	**ΕΥΤΥΧΙΟΣ ΘΕΟΔ.ΒΑΣΙΛΑΚΗΣ**
Α.Δ.Τ. ΑΚ 031549	Α.Δ.Τ. Χ 679379
Η ΔΙΕΥΘΥΝΤΡΙΑ ΟΙΚΟΝΟΜΙΚΩΝ ΥΠΗΡΕΣΙΩΝ	Ο ΠΡΟΪΣΤΑΜΕΝΟΣ ΛΟΓΙΣΤΗΡΙΟΥ
ΓΑΡΥΦΑΛΛΙΑ ΑΓΓ. ΠΕΛΕΚΑΝΟΥ	**ΚΩΝΣΤΑΝΤΙΝΟΣ ΦΩΤ. ΣΙΑΜΠΑΝΗΣ**
Α.Δ.Τ. Σ 106973	Α.Δ.Τ. Φ 093095-ΑΜ Αδείας Ο.Ε.Ε. 12816/Α Τάξης

ΣΤΟΙΧΕΙΑ ΚΑΤΑΣΤΑΣΗΣ ΤΑΜΙΑΚΩΝ ΡΟΩΝ (ΤΗΣ ΠΕΡΙΟΔΟΥ ΑΠΟ 1 ΙΑΝΟΥΑΡΙΟΥ ΜΕΧΡΙ 31 ΜΑΡΤΙΟΥ 2012)

Ποσά εκφρασμένα σε Ευρώ

	ΟΜΙΛΟΣ		ΕΤΑΙΡΕΙΑ	
	01.01-31.03.12	**01.01-31.03.11**	**01.01-31.03.12**	**01.01-31.03.11**
Λειτουργικές δραστηριότητες				
Κέρδη προ φόρων	-1.317.718,77	2.451.993,52	-1.411.120,43	1.784.259,15
Πλέον/μείον προσαρμογές για:				
Αποσβέσεις	13.333.468,69	13.832.140,58	10.694.547,76	11.550.402,48
Αποτελέσματα (κέρδη) επενδυτικής δραστηριότητας	-808.211,74	-1.205.360,73	-470.139,36	-955.532,49
Προβλέψεις	141.316,86	182.733,47	124.161,19	162.084,16
Συναλλαγματικές διαφορές	-67.612,00	-8.524,23	0,00	0,00
Χρεωστικοί τόκοι και συναφή έξοδα	1.565.238,27	-588.260,03	1.296.799,66	-840.029,98
Μερίδιο αποτελέσματος σε συγγενείς εταιρίες	219.828,93	193.569,80	0,00	0,00
Πλέον/ μείον προσαρμογές για μεταβολές λογαριασμών κεφαλαίου κίνησης ή που σχετίζονται με τις λειτουργικές δραστηριότητες:				
Μείωση / (αύξηση) αποθεμάτων	-122.528,00	3.763,38	-40.093,27	-7.110,70
Μείωση / (αύξηση) απαιτήσεων	3.911.693,87	-346.565,00	1.614.398,28	-838.057,10
(Μείωση) / αύξηση υποχρεώσεων (πλην τραπεζών)	-4.190.872,12	-71.790,03	-2.382.059,08	1.428.569,94
Αγορές αυτοκινήτων	-9.046.313,47	-19.833.366,42	-7.119.218,80	-17.855.655,72
Πωλήσεις αυτοκινήτων	5.239.718,69	11.335.391,54	4.255.037,04	10.382.047,58
Μείον:				
Χρεωστικοί τόκοι και συναφή έξοδα καταβεβλημένα	-1.806.636,99	-1.700.265,53	-1.459.008,60	-1.404.684,03
Καταβεβλημένοι φόροι	-77.307,40	-19.172,57	0,00	0,00
Σύνολο εισροών / (εκροών) από λειτουργικές δραστηριότητες (α)	**6.974.064,82**	**4.226.287,75**	**5.103.304,39**	**3.406.293,29**
Επενδυτικές δραστηριότητες				
Απόκτηση θυγατρικών, συγγενών, κοινοπραξιών και λοιπών επενδύσεων	-61.108,00	-2.791.003,11	-61.108,00	-2.791.003,11
Αγορά ενσώματων και άυλων παγίων περιουσιακών στοιχείων	-457.115,49	-564.803,33	-418.652,61	-554.421,50
Εισπράξεις από πωλήσεις ενσώματων παγίων	258.330,34	231.037,09	258.330,34	231.037,09
Πώληση επενδυτικών ακινήτων	0,00	237.257,47	0,00	237.257,47
Τόκοι εισπραχθέντες	818.290,23	1.035.880,18	809.556,11	992.068,63
Σύνολο εισροών / (εκροών) από επενδυτικές δραστηριότητες (β)	**558.397,08**	**-1.851.631,70**	**588.125,84**	**-1.885.061,42**
Χρηματοδοτικές δραστηριότητες				
Εισπράξεις από εκδοθέντα / αναληφθέντα δάνεια	25.116.658,28	1.686.669,46	25.000.000,00	0,00
Εξοφλήσεις δανείων	-26.305.322,77	-156.297,60	-25.000.000,00	0,00
Σύνολο εισροών / (εκροών) από χρηματοδοτικές δραστηριότητες (γ)	**-1.188.664,49**	**1.530.371,86**	**0,00**	**0,00**
Καθαρή αύξηση / (μείωση) στα ταμειακά διαθέσιμα και ισοδύναμα περιόδου (α) + (β) + (γ)	**6.343.797,41**	**3.905.027,91**	**5.691.430,23**	**1.521.231,87**
Ταμειακά διαθέσιμα και ισοδύναμα έναρξης περιόδου	**90.542.735,70**	**81.735.989,91**	**83.713.339,79**	**79.678.841,13**
Ταμειακά διαθέσιμα και ισοδύναμα λήξης περιόδου	**96.886.533,11**	**85.641.017,82**	**89.404.770,02**	**81.200.073,00**

Πρόσθετα στοιχεία και Πληροφορίες

1. Οι εταιρείες του Ομίλου με τις αντίστοιχες διευθύνσεις τους, τα ποσοστά συμμετοχής και την μέθοδο ενσωμάτωσης στις ενοποιημένες οικονομικές καταστάσεις αναφέρονται στη Σημείωση 2 των Οικονομικών Καταστάσεων.
   Δεν υπάρχουν εταιρείες οι οποίες δεν περιλαμβάνονται στην ενοποίηση και δεν έχει επέλθει καμμία αλλαγή στην μέθοδο ενσωμάτωσης κάποιας εταιρείας από περίοδο σε περίοδο.
2. Οι ανέλεγκτες φορολογικά χρήσεις αναφέρονται στη Σημείωση 13.
   Για τις ανέλεγκτες χρήσεις έχει διενεργηθεί σχετική πρόβλεψη ποσού € 200.538 για τον Όμιλο και την Εταιρεία.
   Δεν υπάρχουν επίδικες ή υπό διαιτησία διαφορές της Εταιρείας, καθώς και αποφάσεις δικαστικών ή διαιτητικών οργάνων που ενδέχεται να έχουν σημαντική επίπτωση στην οικονομική κατάσταση ή λειτουργία της.
3. Αριθμός απασχολούμενου προσωπικού στις 31.03.12 :Ομίλου 519 άτομα,Εταιρείας 266 άτομα , στις 31.03.11 Ομίλου 511 άτομα,Εταιρείας 268 άτομα.
4. Στην Εταιρεία και στον Όμιλο δεν έχουν σκηματιστεί «Λοιπές προβλέψεις» έως την 31.03.2012.
5. Ποσά εσόδων και εξόδων σωρευτικά από την έναρξη της τρέχουσας περιόδου και τα υπόλοιπα των απαιτήσεων και υποχρεώσεων στην λήξη της τρέχουσας περιόδου που έχουν προκύψει από συναλλαγές της με τα συνδεδεμένα μέρη όπως αυτά ορίζονται από το Δ.Λ.Π.24 έχουν ως εξής :

Ποσά σε ευρώ	**Όμιλος**	**Εταιρεία**
α) Έσοδα	783.699,60	1.144.803,95
β) Έξοδα	3.758.963,30	6.764.859,84
γ) Απαιτήσεις	414.778,03	975.549,38
δ) Υποχρεώσεις	1.089.287,99	3.057.407,07
ε) Συναλλαγές και αμοιβές διευθυντικών στελεχών και μελών της διοίκησης	519.885,16	451.554,76
στ) Απαιτήσεις από διευθυντικά στελέχη και μέλη της διοίκησης	0,00	0,00
ζ) Υποχρεώσεις προς τα διευθυντικά στελέχη και μέλη της διοίκησης	0,00	0,00

6. Το σύνολο των επενδύσεων για την περίοδο 01.01-31.03.2012 ήταν Ομίλου € 9,5 εκατ., Εταιρείας € 7,5 εκατ.
7. Δεν κατέχονται ίδιες μετοχές.
8. Τα λοιπά συνολικά έσοδα μετά από φόρους αναλύονται ως εξής:

	Όμιλος		Εταιρεία	
	31/3/2012	**31/3/2011**	**31/3/2012**	**31/3/2011**
Συν/κές διαφ. από μετατροπή εκμ. εξωτερικού	-67.612,00	-47.983,94	0,00	0,00
Φόρος εισοδήματος	0,00	0,00	0,00	0,00
Διαθέσιμα για πώληση χρηματοοικονομικά στοιχεία :				
Κέρδη (Ζημιές) περιόδου	767.502,28	-1.003.399,94	767.502,28	-1.003.399,94
Αντιστάθμιση ταμιακών ροών :				
Αποτέλεσμα επιμέτρησης περιόδου	17.796,41	938.448,77	17.796,41	938.448,77
Φόρος εισοδήματος αντισταθμίσεων ταμιακών ροών	-3.559,29	-241.796,25	-3.559,29	-241.796,25
Λοιπά συνολικά έσοδα μετά από φόρους	714.127,40	-354.731,36	781.739,40	-306.747,42
Συγκεντρωτικά συνολικά έσοδα μετά από φόρους	-370.669,49	3.476.657,47	-360.861,59	3.013.172,63

9. Στη χρήση 2012 έγινε αλλαγή του συντελεστή απόσβεσης των μεταφορικών μέσων της θυγατρικής στην Ρουμανία με συνέπεια τα αποτελέσματα της χρήσης να εμφανίζονται μειωμένα κατά € 102.430,18 (Σημ.16 Οικον. Καταστάσεων).

10.2 ΟΙΚΟΝΟΜΙΚΕΣ ΚΑΤΑΣΤΑΣΕΙΣ 3μήνου Autohellas 2012

10.2.1. ΟΙΚΟΝΟΜΙΚΕΣ ΚΑΤΑΣΤΑΣΕΙΣ AUTOHELLAS 3μήνου

Κατάσταση Οικονομικής Θέσης (Ι)	Σημείωση	31/3/2012	31/12/2011
ΠΕΡΙΟΥΣΙΑΚΑ ΣΤΟΙΧΕΙΑ			
Μη κυκλοφορούντα περιουσιακά στοιχεία			
Ιδιοχρησιμοποιούμενα Ενσώματα πάγια στοιχεία	4	231,650,192.36	238,927,336.94
Επενδύσεις σε ακίνητα	5	17,832,812.35	17,832,812.35
Άϋλα περιουσιακά στοιχεία		123,688.10	118,818.33
Επενδύσεις σε θυγατρικές	6	13,392,361.10	13,392,361.10
Επενδύσεις σε συγγενείς επιχειρήσεις	7	8,511,965.57	8,511,965.57
Διαθέσιμα για πώληση χρηματοοικονομικά περιουσιακά στοιχεία	8	9,149,271.19	8,320,660.91
Πελάτες και λοιπές απαιτήσεις		4,258,957.56	3,619,639.07
Λοιπά στοιχεία		303,942.20	300,907.20
		285,223,190.43	**291,024,501.47**
Κυκλοφορούντα περιουσιακά στοιχεία			
Αποθέματα		116,345.57	76,252.30
Πελάτες		16,438,997.99	17,107,434.62
Λοιπές απαιτήσεις		1,293,829.03	1,763,245.55
Προκαταβολές		6,274,962.25	7,445,651.62
Ταμιακά διαθέσιμα και ισοδύναμα		89,404,770.02	83,713,339.79
		113,528,904.86	110,105,923.88
Σύνολο περιουσιακών στοιχείων		**398,752,095.29**	**401,130,425.35**
ΙΔΙΑ ΚΕΦΑΛΑΙΑ			
Κεφάλαια και αποθεματικά			
Μετοχικό κεφάλαιο		11,635,200.00	11,635,200.00
Υπέρ το άρτιο		130,552.60	130,552.60
Λοιπά αποθεματικά		25,785,506.30	25,003,766.90
Κέρδη εις νέον		84,309,954.94	85,452,555.93
		121,861,213.84	122,222,075.43
Σύνολο Ιδίων Κεφαλαίων		**121,861,213.84**	**122,222,075.43**
ΥΠΟΧΡΕΩΣΕΙΣ			
Μακροπρόθεσμες υποχρεώσεις			
Δάνεια		194,863,999.84	169,829,999.85
Αναβαλλόμενος φόρος εισοδήματος		19,821,036.89	20,099,701.69
Προβλέψεις για παροχές στους εργαζόμενους		1,297,434.00	1,252,434.00
Παράγωγα		6,391,399.90	6,061,061.34
		222,373,870.63	**197,243,196.88**
Βραχυπρόθεσμες υποχρεώσεις			
Προμηθευτές και λοιπές υποχρεώσεις		27,129,385.30	29,305,937.55
Βραχυπρόθεσμα Δάνεια		25,000,000.00	50,000,000.00
Τρέχων φόρος εισοδήματος		157,445.61	143,740.96
Παράγωγα		2,230,179.91	2,215,474.53
		54,517,010.82	**81,665,153.04**
Σύνολο υποχρεώσεων		**276,890,881.45**	**278,908,349.92**
Σύνολο Ιδίων Κεφαλαίων και υποχρεώσεων		**398,752,095.29**	**401,130,425.35**

10.2.2. ΚΑΤΑΣΤΑΣΗ ΛΟΓΑΡΙΑΣΜΟΥ ΑΠΟΤΕΛΕΣΜΑΤΩΝ AUTOHELLAS 3μήνου

Κατάσταση Συνολικών Εισοδημάτων (ΙΙ)	Σημείωση	01/01-31/03/12	01/01-31/03/11
Συνεχιζόμενες εκμεταλλεύσεις:			
Πωλήσεις	9	25,034,791.05	32,784,700.52
Κόστος πωλήσεων		-23,869,147.57	-30,613,551.92
Μικτά Αποτελέσματα		**1,165,643.48**	**2,171,148.60**
Άλλα έσοδα εκμεταλλεύσεως	9	1,066,149.02	1,110,969.50
Έξοδα διοικητικής λειτουργίας		-2,035,922.14	-1,930,488.27
Έξοδα λειτουργίας διάθεσης		-308,853.63	-353,433.95
Άλλα έξοδα		-1,337.50	-53,966.71
Κέρδη/Ζημιές προ φόρων, χρηματοδοτικών και επενδυτικών αποτελεσμάτων		-114,320.77	944,229.17
Κέρδη/Ζημιές προ φόρων, χρηματοδοτικών και επενδυτικών αποτελεσμάτων και αποσβέσεων		10,580,226.99	12,494,631.65
Χρεωστικοί τόκοι		-1,776,307.76	-1,364,583.87
Πιστωτικοί τόκοι		809,556.11	992,068.63
Ζημιές (Κέρδη) Παραγώγων		-330,048.01	1,212,545.22
Μείον: Σύνολο αποσβέσεων πάγιων στοιχείων		10,694,547.76	11,550,402.48
Μείον: Οι από αυτές ενσωματωμένες στο λειτουργικό κόστος		10,694,547.76	11,550,402.48
Καθαρά κέρδη/ζημιές προ φόρων		**-1,411,120.43**	**1,784,259.15**
Φόρος εισοδήματος	10	268,519.44	1,535,660.90
Καθαρά κέρδη/ζημιές περιόδου μετά από φόρους		**-1,142,600.99**	**3,319,920.05**
Λοιπά συνολικά έσοδα			
Διαθέσιμα για πώληση χρηματοοικονομικά στοιχεία:			
Κέρδη/ζημιές περιόδου		767,502.28	-1,003,399.94
Αντιστάθμιση ταμιακών ροών:			
Αποτέλεσμα επιμέτρησης περιόδου		17,796.41	938,448.77
Φόρος εισοδήματος αντισταθμίσεων ταμιακών ροών		-3,559.29	-241,796.25
Λοιπά συνολικά έσοδα μετά από φόρους		781,739.40	-306,747.42
Συγκεντρωτικά συνολικά έσοδα μετά από φόρους		**-360,861.59**	**3,013,172.63**

10.2.3. ΠΙΝΑΚΑΣ ΜΕΤΑΒΟΛΩΝ ΙΔΙΩΝ ΚΕΦΑΛΑΙΩΝ AUTOHELLAS 3μήνου

ΙΙΙ. ΚΑΤΑΣΤΑΣΗ ΜΕΤΑΒΟΛΩΝ ΙΔΙΩΝ ΚΕΦΑΛΑΙΩΝ

	Μετοχικό κεφάλαιο	Υπέρ το άρτιο	Αποθεματικό διαθ. για πώληση χρημ/κών στοιχείων	Αποθεματικό αντιστάθμισης ταμ. ροών	Λοιπά αποθεματικά	Αποθεματικό λόγω Αναπρ/ρμογής Ακινήτων	Αποτελέσματα εις νέον	Σύνολο Καθαρής Θέσης
Υπόλοιπα 01.01.2011	**11,635,200.00**	**130,552.60**	**419,616.99**	**-1,028,023.73**	**10,976,289.27**	**19,806,448.52**	**75,744,472.35**	**117,684,555.00**
- Συγκεντρωτικά συνολικά έσοδα			-1,003,399.94	696,652.52			3,319,920.05	**3,013,172.63**
- Συνολικό κέρδος (ζημία) περιόδου	**0.00**	**0.00**	-1,003,399.94	696,652.52	**0.00**	**0.00**	3,319,920.05	**3,013,172.63**
Υπόλοιπα 31.03.2011	**11,635,200.00**	**130,552.60**	**-583,783.95**	**-331,371.21**	**10,976,289.27**	**19,806,448.52**	**79,064,392.40**	**120,697,727.63**
Υπόλοιπα 01.01.2012	**11,635,200.00**	**130,552.60**	**-5,517,196.51**	**-261,774.38**	**10,976,289.27**	**19,806,448.52**	**85,452,555.93**	**122,222,075.43**
- Συγκεντρωτικά συνολικά έσοδα			767,502.28	14,237,12			-1,142,600.99	**-360,861.59**
- Συνολικό κέρδος (ζημία) περιόδου	**0.00**	**0.00**	**767,502.28**	**14,237,12**	**0.00**	**0.00**	**-1,142,600.99**	**-360,861.59**
Υπόλοιπα 31.03.2012	**11,635,200.00**	**130,552.60**	**-4,79,694.23**	**-247,537.26**	**10,976,289.27**	**19,806,448.52**	**84,309,954.94**	**121,861,213.84**

10.2.4. ΚΑΤΑΣΤΑΣΗ ΤΑΜΙΑΚΩΝ ΡΟΩΝ AUTOHELLAS 3μήνου

Κατάσταση ταμιακών ροών (IV)	01.01-31.03.2012	01.01-31.03.2011
Ποσά σε ευρώ		
Κέρδη/Ζημιές Προ φόρων	**-1,411,120.43**	**1,784,259.15**
Προσαρμογές για:		
Αποσβέσεις παγίων στοιχείων	10,694,547.76	11,550,402.48
Προβλέψεις	124,161.19	162,084.16
Κέρδη/ζημιές από πώληση ενοικιαζομένων αυτοκινήτων	-470,139.36	-955,532.49
Τόκοι και συναφή έξοδα / Παράγωγα (καθαρό)	1,296,799.66	-840,029.98
	10,234,248.82	**11,701,183.32**
Μεταβολές Κεφαλαίου κίνησης		
Αύξηση/ (μείωση) αποθεμάτων	-40,093.27	-7,110.70
Αύξηση/ (μείωση) απαιτήσεων	1,614,398.28	-838,057.10
Αύξηση/ (μείωση) υποχρεώσεων	-2,382,059.08	1,428,569.94
Αγορές ενοικιαζομένων αυτοκινήτων	-7,119,218.80	-17,855,655.72
Πωλήσεις ενοικιαζομένων αυτοκινήτων	4,255,037.04	10,382,047.58
	-3,671,935.83	**-6,890,206.00**
Καθαρές ταμιακές ροές από λειτουργικές δραστηριότητες προ τόκων και φόρων	**6,562,312.99**	**4,810,977.32**
Καταβληθέντες τόκοι	-1,459,008.60	-1,404,684.03
Καθαρές ταμιακές ροές από λειτουργικές δραστηριότητες	**5,103,304.39**	**3,406,293.29**
Ταμιακές ροές από επενδυτικές δραστηριότητες		
Αγορές ενσώματων παγίων	-418,652.61	-554,421.50
Πωλήσεις ενσώματων παγίων	258,330.34	231,037.09
Αγορά θυγατρικών, συγγενών και λοιπών επενδύσεων	-61,108.00	-2,791,003.11
Πώληση επενδυτικών ακινήτων	0.00	237,257.47
Τόκοι Εισπραχθέντες	809,556.11	992,068.63
Καθαρές ταμιακές ροές από επενδυτικές δραστηριότητες	**588,125.84**	**-1,885,061.42**
Ταμιακές ροές από χρηματοδοτικές δραστηριότητες		
Δάνεια αναληφθέντα	25,000,000.00	0.00
Αποπληρωμή δανεισμού	-25,000,000.00	0.00
Καθαρές ταμιακές ροές από χρηματοδοτικές δραστηριότητες	**0.00**	**0.00**
Καθαρή (μείωση)/ αύξηση στα ταμιακά διαθέσιμα και ισοδύναμα	**5,691,430.23**	**1,521,231.87**
Ταμιακά διαθέσιμα και ισοδύναμα στην αρχή της περιόδου	83,713,339.79	79,678,841.13
Ταμιακά διαθέσιμα και ισοδύναμα στο τέλος της περιόδου	**89,404,770.02**	**81,200,073.00**

10.2.5. ΚΑΤΑΣΤΑΣΗ ΟΙΚΟΝΟΜΙΚΗΣ ΘΕΣΗΣ ΟΜΙΛΟΥ 3μήνου

Β. Ενοποιημένες Οικονομικές Καταστάσεις 3μήνου

Κατάσταση Οικονομικής Θέσης (Ι)	Σημείωση	31/3/2012	31/12/2011
ΠΕΡΙΟΥΣΙΑΚΑ ΣΤΟΙΧΕΙΑ			
Μη κυκλοφορούντα περιουσιακά στοιχεία			
Ιδιοχρησιμοποιούμενα Ενσώματα πάγια στοιχεία	4	276,460,933.45	285,042,267.47
Επενδύσεις σε ακίνητα	5	13,440,419.59	13,440,419.59
Άϋλα περιουσιακά στοιχεία		218,722.81	229,636.25
Επενδύσεις σε συγγενείς επιχειρήσεις	7	7,475,037.69	7,694,866.62
Διαθέσιμα για πώληση χρηματοοικονομικά περιουσιακά στοιχεία	8	9,149,271.19	8,320,660.91
Πελάτες και λοιπές απαιτήσεις		4,555,087.94	3,912,559.77
Λοιπά στοιχεία		303,942.20	300,907.20
		311,603,414.87	**318,941,317.81**
Κυκλοφορούντα περιουσιακά στοιχεία			
Αποθέματα		1,229,200.73	1,099,004.71
Πελάτες		22,012,972.65	22,608,776.55
Λοιπές απαιτήσεις		1,484,209.74	2,320,546.91
Προκαταβολές		6,609,401.88	7,787,845.43
Ταμιακά διαθέσιμα και ισοδύναμα		96,886,533.11	90,542,735.70
		128,222,318.11	**124,358,909.30**
Σύνολο περιουσιακών στοιχείων		**439,825,732.98**	**443,300,227.11**
ΙΔΙΑ ΚΕΦΑΛΑΙΑ			
Κεφάλαια και αποθεματικά αποδιδόμενα στους μετόχους της μητρικής			
Μετοχικό κεφάλαιο		11,635,200.00	11,635,200.00
Υπέρ το άρτιο		90,375.10	90,375.10
Λοιπά αποθεματικά		29,006,428.64	28,292,301.24
Κέρδη εις νέον		98,315,225.17	99,400,022.06
		139,047,228.91	**139,417,898.40**
Δικαιώματα μειοψηφίας		**0.00**	**0.00**
Σύνολο Ιδίων Κεφαλαίων		**139,047,228.91**	**139,417,898.40**
ΥΠΟΧΡΕΩΣΕΙΣ			
Μακροπρόθεσμες υποχρεώσεις			
Δάνεια		198,909,670.15	174,842,382.55
Αναβαλλόμενος φόρος εισοδήματος		20,417,024.87	20,698,098.33
Προβλέψεις για παροχές στους εργαζόμενους		1,521,367.00	1,476,367.00
Παράγωγα		6,391,399.90	6,061,061.34
		227,239,461.92	**203,077,909.22**
Βραχυπρόθεσμες υποχρεώσεις			
Προμηθευτές και λοιπές υποχρεώσεις		32,130,260.88	34,162,794.97
Βραχυπρόθεσμα Δάνεια		38,900,425.14	64,122,377.24
Τρέχων φόρος εισοδήματος		278,176.22	303,772.75
Παράγωγα		2,230,179.91	2,215,474.53
		73,539,042.15	**100,804,419.49**
Σύνολο υποχρεώσεων		**300,778,504.07**	**303,882,328.71**
Σύνολο Ιδίων Κεφαλαίων και υποχρεώσεων		**439,825,732.98**	**443,300,227.11**

10.2.6. ΚΑΤΑΣΤΑΣΗ ΛΟΓΑΡΙΑΣΜΟΥ ΑΠΟΤΕΛΕΣΜΑΤΩΝ ΟΜΙΛΟΥ 3μήνου

Κατάσταση Συνολικών Εισοδημάτων (ΙΙ)	Σημείωση	01/01/12-31/03/12	01/01/11-31/03/11
Ποσά σε ευρώ			
Πωλήσεις		31,477,382.68	39,118,528.16
Κόστος πωλήσεων		-28,280,862.01	-34,196,813.87
Μικτά Αποτελέσματα		**3,196,520.67**	**4,921,714.29**
Άλλα έσοδα εκμεταλλεύσεως		714,736.43	841,011.10
Έξοδα διοικητικής λειτουργίας		-2,559,870.12	-2,501,190.07
Έξοδα λειτουργίας διάθεσης		-772,958.06	-937,594.72
Άλλα έξοδα		-111,080.49	-266,637.31
Κέρδη/Ζημιές προ φόρων, χρηματοδοτικών και επενδυτικών αποτελεσμάτων		467,348.43	2,057,303.29
Κέρδη/Ζημιές προ φόρων, χρηματοδοτικών και επενδυτικών αποτελεσμάτων και αποσβέσεων		13,800,817.12	15,889,443.87
Χρεωστικοί τόκοι		-2,115,881.15	-1,649,996.37
Πιστωτικοί τόκοι		880,690.89	1,025,711.18
Ζημιές (Κέρδη) Παραγώγων		-330,048.01	1,212,545.22
Κέρδη/Ζημιές από επενδυτική δραστηριότητα		0.00	0.00
Αποτέλεσμα από συγγενείς επιχειρήσεις/κοινοπραξίες		-219,828.93	-193,569.80
Μείον: Σύνολο αποσβέσεων πάγιων στοιχείων		13,333,468.69	13,832,140.58
Μείον: Οι από αυτές ενσωματωμένες στο λειτουργικό κόστος		13,333,468.69	13,832,140.58
Καθαρά κέρδη/ζημιές προ φόρων		**-1,317,718.77**	**2,451,993.52**
Φόρος εισοδήματος		232,921.88	1,379,395.31
Καθαρά κέρδη/ζημιές περιόδου μετά από φόρους		**-1,084,796.89**	**3,831,388.83**
Τα καθαρά κέρδη κατανέμονται σε:			
Ιδιοκτήτες μητρικής		-1,084,796.89	3,831,388.83
Δικαιώματα μειοψηφίας		0.00	0.00
		-1,084,796.89	3,831,388.83
Λοιπά συνολικά έσοδα			
Συν/κές διαφ.από μετατροπή εκμ.εξωτερικού		-67,612.00	-47,983.94
Φόρος εισοδήματος			
Διαθέσιμα για πώληση χρηματοοικονομικά στοιχεία:			
Κέρδη/ζημιές περιόδου		767,502.28	-1,003,399.94
Αντιστάθμιση ταμιακών ροών:			
Αποτέλεσμα επιμέτρησης περιόδου		17,796.41	938,448.77
Φόρος εισοδήματος αντισταθμίσεων ταμιακών ροών		-3,559.29	-241,796.25
Λοιπά συνολικά έσοδα μετά από φόρους		714,127.40	-354,731.36
Συγκεντρωτικά συνολικά έσοδα μετά από φόρους		-370,669.49	3,476,657.47
Τα συγκεντρωτικά συνολικά έσοδα κατανέμονται σε:			
Ιδιοκτήτες μητρικής		-370,669.49	3,476,657.47
Δικαιώματα μειοψηφίας		0.00	0.00
		-370,669.49	3,476,657.47
Κέρδη/Ζημιές μετά από φόρους ανά μετοχή (βασικά)		**-0.0298**	**0.1054**

10.2.7. ΠΙΝΑΚΑΣ ΜΕΤΑΒΟΛΩΝ ΙΔΙΩΝ ΚΕΦΑΛΑΙΩΝ ΟΜΙΛΟΥ 3μήνου

III. ΚΑΤΑΣΤΑΣΗ ΜΕΤΑΒΟΛΩΝ ΙΔΙΩΝ ΚΕΦΑΛΑΙΩΝ

	ΑΠΟΔΙΔΟΜΕΝΑ ΣΤΟΥΣ ΜΕΤΟΧΟΥΣ ΤΗΣ ΜΗΤΡΙΚΗΣ									ΜΕΙΟΨΗΦΙΑ	
	Μετοχικό κεφάλαιο	Υπέρ το άρτιο	Συναλλ/κές διαφορές	Αποθεματικό διαθ.για πώληση χρημ/κών στοιχείων	Αποθεματικό αντιστάθμισης ταμ.ροών	Λοιπά αποθεματικά	Αποθεματικό λόγω Αναπρ/ρμογής Ακινήτων	Αποτελέσματα εις νέον	Σύνολο	Δικαιώματα Μειοψηφίας	Σύνολο Καθαρής Θέσης
Υπόλοιπα 01.01.2011	**11,635,200.00**	**93,015.10**	**-102,552.16**	**419,615.99**	**-1,028,023.73**	**11,110,916.63**	**23,062,907.66**	**86,034,968.55**	**131,226,048.04**	**0.00**	**131,226,048.04**
- Συγκεντρωτικά συνολικά έσοδα	0.00	0.00	-47,983.94	-1,003,399.94	696,652.52	0.00	0.00	3,831,388.83	**3,476,657.47**	0.00	**3,476,657.47**
- Συνολικό κέρδος (ζημία) περιόδου	**0.00**	**0.00**	**-47,983.94**	**-1,003,399.94**	**696,652.52**	**0.00**	**0.00**	**3,831,388.83**	**3,476,657.47**	**0.00**	**3,476,657.47**
Υπόλοιπα 31.03.2011	**11,635,200.00**	**93,015.10**	**-150,536.10**	**-583,783.95**	**-331,371.21**	**11,110,916.63**	**23,062,907.66**	**89,866,357.38**	**134,702,705.51**	**0.00**	**134,702,705.51**
Υπόλοιπα 01.01.2012	**11,635,200.00**	**90,375,10**	**-102,552.16**	**-5,517,196.51**	**-261,774.38**	**11,110,916.63**	**23,062,907.66**	**99,400,022.06**	**139,417,898.40**	**0.00**	**139,417,898.40**
- Συγκεντρωτικά συνολικά έσοδα	0.00	0.00	-67,612.00	767,502.28	14,237.12	0.00	0.00	-1,084,796.89	**-370,669.49**	0.00	**-370,669.49**
- Συνολικό κέρδος (ζημία) περιόδου	**0.00**	**0.00**	**-67,612.00**	**767,502.28**	**14,237.12**	**0.00**	**0.00**	**-1,084,796.89**	**-370,669.49**	**0.00**	**-370,669.49**
Υπόλοιπα 31.03.2012	**11,635,200.00**	**90,375,10**	**-170,164.16**	**-4,749,694.23**	**247,537.26**	**11,110,916.63**	**23,062,907.66**	**98,315,225.17**	**139,047,228.91**	**0.00**	**139,047,228.91**

10.2.8. ΚΑΤΑΣΤΑΣΗ ΤΑΜΙΑΚΩΝ ΡΟΩΝ ΟΜΙΛΟΥ 3μήνου

Κατάσταση ταμιακών ροών (IV)	31/3/2012	31/3/2011
Κέρδη Περιόδου (προ φόρων)	**-1,317,718.77**	**2,451,993.52**
Προσαρμογές για:		
Αποσβέσεις παγίων στοιχείων	13,333,468.69	13,832,140.58
Προβλέψεις	141,316.86	182,733.47
Συναλλαγματικές διαφορές	-67,612.00	-8,524.23
Κέρδη/ζημιές από πώληση ενσώματων παγίων στοιχείων	-808,211.74	-1,205,360.73
Τόκοι και συναφή έξοδα / Παράγωγα (καθαρό)	1,565,238.27	-588,260.03
Μερίδιο αποτελέσματος σε συγγενείς εταιρίες	**219,828.93**	**193,569.80**
	13,066,310.24	**14,858,292.38**
Μεταβολές Κεφαλαίου κίνησης		
Αύξηση/ (μείωση) αποθεμάτων	-122,528.00	3,763.38
Αύξηση/ (μείωση) απαιτήσεων	3,911,693.87	-346,565.00
Αύξηση/ (μείωση) υποχρεώσεων	-4,190,872.12	-71,790.03
Αγορές αυτοκινήτων	-9,046,313.47	-19,833,366.42
Πωλήσεις αυτοκινήτων	5,239,718.69	11,335,391.54
	-4,208,301.03	**-8,912,566.53**
Καθαρές ταμιακές ροές από λειτουργικές δραστηριότητες προ τόκων και φόρων	**8,858,009.21**	**5,945,725.85**
Καταβληθέντες τόκοι	-1,806,636.99	-1,700,265.53
Καταβληθείς φόρος εισοδήματος	-77,307.40	-19,172.57
Καθαρές ταμιακές ροές από λειτουργικές δραστηριότητες	**6,974,064.82**	**4,226,287.75**
Ταμιακές ροές από επενδυτικές δραστηριότητες		
Αγορές ενσώματων παγίων	-457,115.49	-564,803.33
Πωλήσεις ενσώματων παγίων	258,330.34	231,037.09
Αγορά θυγατρικών, συγγενών και λοιπών επενδύσεων	-61,108.00	-2,791,003.11
Πώληση ακινήτων προς επένδυση	0.00	237,257.47
Τόκοι Εισπραχθέντες	818,290.23	1,035,880.18
Καθαρές ταμιακές ροές από επενδυτικές δραστηριότητες	**558,397.08**	**-1,851,631.70**
Ταμιακές ροές από χρηματοδοτικές δραστηριότητες		
Δάνεια αναληφθέντα	25,116,658.28	1,686,669.46
Αποπληρωμή δανεισμού	-26,305,322.77	-156,297.60
Καθαρές ταμιακές ροές από χρηματοδοτικές δραστηριότητες	**-1,188,664.49**	**1,530,371.86**
Καθαρή (μείωση)/ αύξηση στα ταμιακά διαθέσιμα και ισοδύναμα	**6,343,797.41**	**3,905,027.91**
Ταμιακά διαθέσιμα και ισοδύναμα στην αρχή της περιόδου	90,542,735.70	81,735,989.91
Ταμιακά διαθέσιμα και ισοδύναμα στο τέλος της περιόδου	**96,886,533.11**	**85,641,017.82**

10.2.9. Πρόσθετα στοιχεία και πληροφορίες 3μήνου:

Πρόσθετα στοιχεία και Πληροφορίες

1. Οι εταιρείες του Ομίλου με τις αντίστοιχες διευθύνσεις τους, τα ποσοστά συμμετοχής και την μέθοδο ενσωμάτωσης στις ενοποιημένες οικονομικές καταστάσεις αναφέρονται στη Σημείωση 2 των Οικονομικών Καταστάσεων. Δεν υπάρχουν εταιρείες οι οποίες δεν περιλαμβάνονται στην ενοποίηση και δεν έχει επέλθει καμμία αλλαγή στην μέθοδο ενσωμάτωσης κάποιας εταιρείας από περίοδο σε περίοδο.

2. Οι ανέλεγκτες φορολογικά χρήσεις αναφέρονται στη Σημείωση 13. Για τις ανέλεγκτες χρήσεις έχει διενεργηθεί σχετική πρόβλεψη ποσού € 200.538 για τον Όμιλο και την Εταιρεία. Δεν υπάρχουν επίδικες ή υπό διαιτησία διαφορές της Εταιρείας, καθώς και αποφάσεις δικαστικών ή διαιτητικών οργάνων που ενδέχεται να έχουν σημαντική επίπτωση στην οικονομική κατάσταση ή λειτουργία της.

3. Αριθμός απασχολούμενου προσωπικού στις 31.03.12: Ομίλου 519 άτομα, Εταιρείας 266 άτομα, στις 31.03.11 Ομίλου 511 άτομα, Εταιρείας 268 άτομα.

4. Στην Εταιρεία και στον Όμιλο δεν έχουν σχηματιστεί «Λοιπές προβλέψεις» έως την 31.03.2012.

5. Ποσά εσόδων και εξόδων σωρευτικά από την έναρξη της τρέχουσας περιόδου και τα υπόλοιπα των απαιτήσεων και υποχρεώσεων στην λήξη της τρέχουσας περιόδου που έχουν προκύψει από συναλλαγές της με τα συνδεδεμένα μέρη όπως αυτά ορίζονται από το Δ.Λ.Π.24 έχουν ως εξής:

Ποσά σε ευρώ	Όμιλος	Εταιρεία
α) Έσοδα	783.699,60	1.144.803,95
β) Έξοδα	3.758.963,30	6.764.859,84
γ) Απαιτήσεις	414.778,03	975.549,38
δ) Υποχρεώσεις	1.089.287,99	3.057.407,07
ε) Συναλλαγές και αμοιβές διευθυντικών στελεχών και μελών της διοίκησης	519.885,16	451.554,76
στ) Απαιτήσεις από διευθυντικά στελέχη και μέλη της διοίκησης	0,00	0,00
ζ) Υποχρεώσεις προς τα διευθυντικά στελέχη και μέλη της διοίκησης	0,00	0,00

6. Το σύνολο των επενδύσεων για την περίοδο 01.01-31.03.2012 ήταν Ομίλου € 9,5 εκατ., Εταιρείας € 7,5 εκατ.

7. Δεν κατέχονται ίδιες μετοχές.

8. Τα λοιπά συνολικά έσοδα μετά από φόρους αναλύονται ως εξής:

	Όμιλος		Εταιρεία	
	31/3/2012	31/3/2011	31/3/2012	31/3/2011
Συν/κές διαφ.από μετατροπή εκμ.εξωτερικού	-67.612,00	-47.983,94	0,00	0,00
Φόρος εισοδήματος	0,00	0,00	0,00	0,00
Διαθέσιμα για πώληση χρηματοοικονομικά στοιχεία:				
Κέρδη (ζημιές) περιόδου	767.502,28	-1.003.399,94	767.502,28	-1.003.399,94
Αντιστάθμιση ταμιακών ροών:				
Αποτέλεσμα επιμέτρησης περιόδου	17.796,41	938.448,77	17.796,41	938.448,77
Φόρος εισοδήματος αντισταθμίσεων ταμιακών ροών	-3.559,29	-241.796,25	-3.559,29	-241.796,25
Λοιπά συνολικά έσοδα μετά από φόρους	714.127,40	-354.731,36	781.739,40	-306.747,42
Συγκεντρωτικά συνολικά έσοδα μετά από φόρους	-370.669,49	3.476.657,47	-360.861,59	3.013.172,63

9. Στη χρήση 2012 έγινε αλλαγή του συντελεστή απόσβεσης των μεταφορικών μέσων της θυγατρικής στην Ρουμανία με συνέπεια τα αποτελέσματα της χρήσης να εμφανίζονται μειωμένα κατά € 102.430,18 (Σημ.16 Οικον.Καταστάσεων).

Η AUTOHELLAS ATEE κατέστησε διαθέσιμες στο κοινό κατά τη διάρκεια της περιόδου 01/01/2012 – 31/12/2012, κατ΄εφαρμογή της νομοθεσίας, τις παρακάτω πληροφορίες οι οποίες είναι αναρτημένες στο διαδικτυακό της τόπο www.hertz.gr και στην ιστοσελίδα του Χρηματιστηρίου Αθηνών www.athex.gr

Ημερομηνία	Θέμα	Διαδικτυακός Τόπος
16/03/2012	Ανακοίνωση Οικονομικού Ημερολογίου	www.ase.gr (Ημερήσιο Δελτίο Τιμών) www.hertz.gr
19/03/2012	Οικονομικά Αποτελέσματα Έτους 2011	www.ase.gr (Ημερήσιο Δελτίο Τιμών) www.hertz.gr
21/03/2012	Γνωστοποίηση Διενέργειας Συναλλάγων	www.ase.gr (Ημερήσιο Δελτίο Τιμών) www.hertz.gr
30/03/2012	Σχέδιο Αποφάσεων Γ. Σ.	www.ase.gr (Ημερήσιο Δελτίο Τιμών) www.hertz.gr
30/03/2012	Πρόσκληση Γενικής Συνέλευσης	www.ase.gr (Ημερήσιο Δελτίο Τιμών) www.hertz.gr
24/04/2012	Αποφάσεις Γενικής Συνέλευσης	www.ase.gr (Ημερήσιο Δελτίο Τιμών) www.hertz.gr
24/04/2012	Γνωστοποίηση αποκοπής δικαιώματος μερίσματος/πληρωμής μερίσματος	www.ase.gr (Ημερήσιο Δελτίο Τιμών) www.hertz.gr
25/04/2012	Εκλογή νέου Δ.Σ.	www.ase.gr (Ημερήσιο Δελτίο Τιμών) www.hertz.gr
24/05/2012	Ανακοίνωση Αγοράς Ιδίων Μετοχών	www.ase.gr (Ημερήσιο Δελτίο Τιμών) www.hertz.gr
30/05/2012	Αποτελέσματα Πρώτου Τριμήνου 2012	www.ase.gr (Ημερήσιο Δελτίο Τιμών) www.hertz.gr
25/06/2012	Ανακοίνωση Αγοράς Ιδίων Μετοχών	www.ase.gr (Ημερήσιο Δελτίο Τιμών) www.hertz.gr
26/06/2012	Ανακοίνωση Αγοράς Ιδίων Μετοχών	www.ase.gr (Ημερήσιο Δελτίο Τιμών) www.hertz.gr
28/06/2012	Ανακοίνωση Αγοράς Ιδίων Μετοχών	www.ase.gr (Ημερήσιο Δελτίο Τιμών) www.hertz.gr
04/07/2012	Ανακοίνωση Αγοράς Ιδίων Μετοχών	www.ase.gr (Ημερήσιο Δελτίο Τιμών) www.hertz.gr
05/07/2012	Ανακοίνωση Αγοράς Ιδίων Μετοχών	www.ase.gr (Ημερήσιο Δελτίο Τιμών) www.hertz.gr
06/07/2012	Ανακοίνωση Αγοράς Ιδίων Μετοχών	www.ase.gr (Ημερήσιο Δελτίο Τιμών) www.hertz.gr
09/07/2012	Ανακοίνωση Αγοράς Ιδίων Μετοχών	www.ase.gr (Ημερήσιο Δελτίο Τιμών) www.hertz.gr
10/07/2012	Ανακοίνωση Αγοράς Ιδίων Μετοχών	www.ase.gr (Ημερήσιο Δελτίο Τιμών) www.hertz.gr
11/07/2012	Ανακοίνωση Αγοράς Ιδίων Μετοχών	www.ase.gr (Ημερήσιο Δελτίο Τιμών) www.hertz.gr
12/07/2012	Ανακοίνωση Αγοράς Ιδίων Μετοχών	www.ase.gr (Ημερήσιο Δελτίο Τιμών) www.hertz.gr
13/07/2012	Ανακοίνωση Αγοράς Ιδίων Μετοχών	www.ase.gr (Ημερήσιο Δελτίο Τιμών) www.hertz.gr
19/07/2012	Ανακοίνωση Αγοράς Ιδίων Μετοχών	www.ase.gr (Ημερήσιο Δελτίο Τιμών) www.hertz.gr

Ημερομηνία	Θέμα	Διαδικτυακός Τόπος
24/07/2012	Ανακοίνωση Αγοράς Ιδίων Μετοχών	www.ase.gr (Ημερήσιο Δελτίο Τιμών) www.hertz.gr
25/07/2012	Ανακοίνωση Αγοράς Ιδίων Μετοχών	www.ase.gr (Ημερήσιο Δελτίο Τιμών) www.hertz.gr
26/07/2012	Ανακοίνωση Αγοράς Ιδίων Μετοχών	www.ase.gr (Ημερήσιο Δελτίο Τιμών) www.hertz.gr
27/07/2012	Ανακοίνωση Αγοράς Ιδίων Μετοχών	www.ase.gr (Ημερήσιο Δελτίο Τιμών) www.hertz.gr
30/07/2012	Ανακοίνωση Αγοράς Ιδίων Μετοχών	www.ase.gr (Ημερήσιο Δελτίο Τιμών) www.hertz.gr
02/08/2012	Ανακοίνωση Αγοράς Ιδίων Μετοχών	www.ase.gr (Ημερήσιο Δελτίο Τιμών) www.hertz.gr
06/08/2012	Ανακοίνωση Αγοράς Ιδίων Μετοχών	www.ase.gr (Ημερήσιο Δελτίο Τιμών) www.hertz.gr
07/08/2012	Ανακοίνωση Αγοράς Ιδίων Μετοχών	www.ase.gr (Ημερήσιο Δελτίο Τιμών) www.hertz.gr
08/08/2012	Ανακοίνωση Αγοράς Ιδίων Μετοχών	www.ase.gr (Ημερήσιο Δελτίο Τιμών) www.hertz.gr
09/08/2012	Ανακοίνωση Αγοράς Ιδίων Μετοχών	www.ase.gr (Ημερήσιο Δελτίο Τιμών) www.hertz.gr
09/08/2012	Αποτελέσματα Πρώτου Εξαμήνου 2012	www.ase.gr (Ημερήσιο Δελτίο Τιμών) www.hertz.gr
13/08/2012	Ανακοίνωση Αγοράς Ιδίων Μετοχών	www.ase.gr (Ημερήσιο Δελτίο Τιμών) www.hertz.gr
16/08/2012	Ανακοίνωση Αγοράς Ιδίων Μετοχών	www.ase.gr (Ημερήσιο Δελτίο Τιμών) www.hertz.gr
21/08/2012	Ανακοίνωση Αγοράς Ιδίων Μετοχών	www.ase.gr (Ημερήσιο Δελτίο Τιμών) www.hertz.gr
24/08/2012	Ανακοίνωση Αγοράς Ιδίων Μετοχών	www.ase.gr (Ημερήσιο Δελτίο Τιμών) www.hertz.gr
29/08/2012	Ανακοίνωση Αγοράς Ιδίων Μετοχών	www.ase.gr (Ημερήσιο Δελτίο Τιμών) www.hertz.gr
30/08/2012	Ανακοίνωση Αγοράς Ιδίων Μετοχών	www.ase.gr (Ημερήσιο Δελτίο Τιμών) www.hertz.gr
31/08/2012	Ανακοίνωση Αγοράς Ιδίων Μετοχών	www.ase.gr (Ημερήσιο Δελτίο Τιμών) www.hertz.gr
04/09/2012	Ανακοίνωση Αγοράς Ιδίων Μετοχών	www.ase.gr (Ημερήσιο Δελτίο Τιμών) www.hertz.gr
05/09/2012	Ανακοίνωση Αγοράς Ιδίων Μετοχών	www.ase.gr (Ημερήσιο Δελτίο Τιμών) www.hertz.gr
06/09/2012	Ανακοίνωση Αγοράς Ιδίων Μετοχών	www.ase.gr (Ημερήσιο Δελτίο Τιμών) www.hertz.gr
07/09/2012	Ανακοίνωση Αγοράς Ιδίων Μετοχών	www.ase.gr (Ημερήσιο Δελτίο Τιμών) www.hertz.gr
10/09/2012	Ανακοίνωση Αγοράς Ιδίων Μετοχών	www.ase.gr (Ημερήσιο Δελτίο Τιμών) www.hertz.gr

Ημερομηνία	Θέμα	Διαδικτυακός Τόπος
11/09/2012	Ανακοίνωση Αγοράς Ιδίων Μετοχών	www.ase.gr (Ημερήσιο Δελτίο Τιμών) www.hertz.gr
12/09/2012	Ανακοίνωση Αγοράς Ιδίων Μετοχών	www.ase.gr (Ημερήσιο Δελτίο Τιμών) www.hertz.gr
13/09/2012	Ανακοίνωση Αγοράς Ιδίων Μετοχών	www.ase.gr (Ημερήσιο Δελτίο Τιμών) www.hertz.gr
14/09/2012	Ανακοίνωση Αγοράς Ιδίων Μετοχών	www.ase.gr (Ημερήσιο Δελτίο Τιμών) www.hertz.gr
17/09/2012	Ανακοίνωση Αγοράς Ιδίων Μετοχών	www.ase.gr (Ημερήσιο Δελτίο Τιμών) www.hertz.gr
18/09/2012	Ανακοίνωση Αγοράς Ιδίων Μετοχών	www.ase.gr (Ημερήσιο Δελτίο Τιμών) www.hertz.gr
20/09/2012	Ανακοίνωση Αγοράς Ιδίων Μετοχών	www.ase.gr (Ημερήσιο Δελτίο Τιμών) www.hertz.gr
21/09/2012	Ανακοίνωση Αγοράς Ιδίων Μετοχών	www.ase.gr (Ημερήσιο Δελτίο Τιμών) www.hertz.gr
24/09/2012	Ανακοίνωση Αγοράς Ιδίων Μετοχών	www.ase.gr (Ημερήσιο Δελτίο Τιμών) www.hertz.gr
25/09/2012	Ανακοίνωση Αγοράς Ιδίων Μετοχών	www.ase.gr (Ημερήσιο Δελτίο Τιμών) www.hertz.gr
26/09/2012	Ανακοίνωση Αγοράς Ιδίων Μετοχών	www.ase.gr (Ημερήσιο Δελτίο Τιμών) www.hertz.gr
27/09/2012	Ανακοίνωση Αγοράς Ιδίων Μετοχών	www.ase.gr (Ημερήσιο Δελτίο Τιμών) www.hertz.gr
28/09/2012	Ανακοίνωση Αγοράς Ιδίων Μετοχών	www.ase.gr (Ημερήσιο Δελτίο Τιμών) www.hertz.gr
01/10/2012	Ανακοίνωση Αγοράς Ιδίων Μετοχών	www.ase.gr (Ημερήσιο Δελτίο Τιμών) www.hertz.gr
02/10/2012	Ανακοίνωση Αγοράς Ιδίων Μετοχών	www.ase.gr (Ημερήσιο Δελτίο Τιμών) www.hertz.gr
03/10/2012	Ανακοίνωση Αγοράς Ιδίων Μετοχών	www.ase.gr (Ημερήσιο Δελτίο Τιμών) www.hertz.gr
04/10/2012	Ανακοίνωση Αγοράς Ιδίων Μετοχών	www.ase.gr (Ημερήσιο Δελτίο Τιμών) www.hertz.gr
05/10/2012	Ανακοίνωση Αγοράς Ιδίων Μετοχών	www.ase.gr (Ημερήσιο Δελτίο Τιμών) www.hertz.gr
08/10/2012	Ανακοίνωση Αγοράς Ιδίων Μετοχών	www.ase.gr (Ημερήσιο Δελτίο Τιμών) www.hertz.gr
09/10/2012	Ανακοίνωση Αγοράς Ιδίων Μετοχών	www.ase.gr (Ημερήσιο Δελτίο Τιμών) www.hertz.gr
10/10/2012	Ανακοίνωση Αγοράς Ιδίων Μετοχών	www.ase.gr (Ημερήσιο Δελτίο Τιμών) www.hertz.gr
11/10/2012	Ανακοίνωση Αγοράς Ιδίων Μετοχών	www.ase.gr (Ημερήσιο Δελτίο Τιμών) www.hertz.gr
12/10/2012	Ανακοίνωση Αγοράς Ιδίων Μετοχών	www.ase.gr (Ημερήσιο Δελτίο Τιμών) www.hertz.gr
15/10/2012	Ανακοίνωση Αγοράς Ιδίων Μετοχών	www.ase.gr (Ημερήσιο Δελτίο Τιμών) www.hertz.gr

Ημερομηνία	Θέμα	Διαδικτυακός Τόπος
16/10/2012	Ανακοίνωση Αγοράς Ιδίων Μετοχών	www.ase.gr (Ημερήσιο Δελτίο Τιμών) www.hertz.gr
17/10/2012	Ανακοίνωση Αγοράς Ιδίων Μετοχών	www.ase.gr (Ημερήσιο Δελτίο Τιμών) www.hertz.gr
18/10/2012	Ανακοίνωση Αγοράς Ιδίων Μετοχών	www.ase.gr (Ημερήσιο Δελτίο Τιμών) www.hertz.gr
19/10/2012	Ανακοίνωση Αγοράς Ιδίων Μετοχών	www.ase.gr (Ημερήσιο Δελτίο Τιμών) www.hertz.gr
22/10/2012	Ανακοίνωση Αγοράς Ιδίων Μετοχών	www.ase.gr (Ημερήσιο Δελτίο Τιμών) www.hertz.gr
24/10/2012	Ανακοίνωση Αγοράς Ιδίων Μετοχών	www.ase.gr (Ημερήσιο Δελτίο Τιμών) www.hertz.gr
25/10/2012	Ανακοίνωση Αγοράς Ιδίων Μετοχών	www.ase.gr (Ημερήσιο Δελτίο Τιμών) www.hertz.gr
29/10/2012	Ανακοίνωση Αγοράς Ιδίων Μετοχών	www.ase.gr (Ημερήσιο Δελτίο Τιμών) www.hertz.gr
30/10/2012	Ανακοίνωση Αγοράς Ιδίων Μετοχών	www.ase.gr (Ημερήσιο Δελτίο Τιμών) www.hertz.gr
31/10/2012	Ανακοίνωση Αγοράς Ιδίων Μετοχών	www.ase.gr (Ημερήσιο Δελτίο Τιμών) www.hertz.gr
01/11/2012	Ανακοίνωση Αγοράς Ιδίων Μετοχών	www.ase.gr (Ημερήσιο Δελτίο Τιμών) www.hertz.gr
02/11/2012	Ανακοίνωση Αγοράς Ιδίων Μετοχών	www.ase.gr (Ημερήσιο Δελτίο Τιμών) www.hertz.gr
06/11/2012	Ανακοίνωση Αγοράς Ιδίων Μετοχών	www.ase.gr (Ημερήσιο Δελτίο Τιμών) www.hertz.gr
07/11/2012	Ανακοίνωση Αγοράς Ιδίων Μετοχών	www.ase.gr (Ημερήσιο Δελτίο Τιμών) www.hertz.gr
08/11/2012	Ανακοίνωση Αγοράς Ιδίων Μετοχών	www.ase.gr (Ημερήσιο Δελτίο Τιμών) www.hertz.gr
09/11/2012	Ανακοίνωση Αγοράς Ιδίων Μετοχών	www.ase.gr (Ημερήσιο Δελτίο Τιμών) www.hertz.gr
12/11/2012	Ανακοίνωση Αγοράς Ιδίων Μετοχών	www.ase.gr (Ημερήσιο Δελτίο Τιμών) www.hertz.gr
13/11/2012	Ανακοίνωση Αγοράς Ιδίων Μετοχών	www.ase.gr (Ημερήσιο Δελτίο Τιμών) www.hertz.gr
14/11/2012	Ανακοίνωση Αγοράς Ιδίων Μετοχών	www.ase.gr (Ημερήσιο Δελτίο Τιμών) www.hertz.gr
15/11/2012	Ανακοίνωση Αγοράς Ιδίων Μετοχών	www.ase.gr (Ημερήσιο Δελτίο Τιμών) www.hertz.gr
16/11/2012	Ανακοίνωση Αγοράς Ιδίων Μετοχών	www.ase.gr (Ημερήσιο Δελτίο Τιμών) www.hertz.gr
19/11/2012	Ανακοίνωση Αγοράς Ιδίων Μετοχών	www.ase.gr (Ημερήσιο Δελτίο Τιμών) www.hertz.gr
20/11/2012	Ανακοίνωση Αγοράς Ιδίων Μετοχών	www.ase.gr (Ημερήσιο Δελτίο Τιμών) www.hertz.gr
21/11/2012	Ανακοίνωση Αγοράς Ιδίων Μετοχών	www.ase.gr (Ημερήσιο Δελτίο Τιμών) www.hertz.gr

Ημερομηνία	Θέμα	Διαδικτυακός Τόπος
21/11/2012	Αποτελέσματα Εννιαμήνου 2012	www.ase.gr (Ημερήσιο Δελτίο Τιμών) www.hertz.gr
23/11/2012	Ανακοίνωση Αγοράς Ιδίων Μετοχών	www.ase.gr (Ημερήσιο Δελτίο Τιμών) www.hertz.gr
26/11/2012	Ανακοίνωση Αγοράς Ιδίων Μετοχών	www.ase.gr (Ημερήσιο Δελτίο Τιμών) www.hertz.gr
27/11/2012	Ανακοίνωση Αγοράς Ιδίων Μετοχών	www.ase.gr (Ημερήσιο Δελτίο Τιμών) www.hertz.gr
28/11/2012	Ανακοίνωση Αγοράς Ιδίων Μετοχών	www.ase.gr (Ημερήσιο Δελτίο Τιμών) www.hertz.gr
29/11/2012	Ανακοίνωση Αγοράς Ιδίων Μετοχών	www.ase.gr (Ημερήσιο Δελτίο Τιμών) www.hertz.gr
30/11/2012	Ανακοίνωση Αγοράς Ιδίων Μετοχών	www.ase.gr (Ημερήσιο Δελτίο Τιμών) www.hertz.gr
03/12/2012	Ανακοίνωση Αγοράς Ιδίων Μετοχών	www.ase.gr (Ημερήσιο Δελτίο Τιμών) www.hertz.gr
05/12/2012	Ανακοίνωση Αγοράς Ιδίων Μετοχών	www.ase.gr (Ημερήσιο Δελτίο Τιμών) www.hertz.gr
06/12/2012	Ανακοίνωση Αγοράς Ιδίων Μετοχών	www.ase.gr (Ημερήσιο Δελτίο Τιμών) www.hertz.gr
07/12/2012	Ανακοίνωση Αγοράς Ιδίων Μετοχών	www.ase.gr (Ημερήσιο Δελτίο Τιμών) www.hertz.gr
10/12/2012	Ανακοίνωση Αγοράς Ιδίων Μετοχών	www.ase.gr (Ημερήσιο Δελτίο Τιμών) www.hertz.gr
11/12/2012	Ανακοίνωση Αγοράς Ιδίων Μετοχών	www.ase.gr (Ημερήσιο Δελτίο Τιμών) www.hertz.gr
12/12/2012	Ανακοίνωση Αγοράς Ιδίων Μετοχών	www.ase.gr (Ημερήσιο Δελτίο Τιμών) www.hertz.gr
13/12/2012	Ανακοίνωση Αγοράς Ιδίων Μετοχών	www.ase.gr (Ημερήσιο Δελτίο Τιμών) www.hertz.gr
14/12/2012	Ανακοίνωση Αγοράς Ιδίων Μετοχών	www.ase.gr (Ημερήσιο Δελτίο Τιμών) www.hertz.gr
17/12/2012	Ανακοίνωση Αγοράς Ιδίων Μετοχών	www.ase.gr (Ημερήσιο Δελτίο Τιμών) www.hertz.gr
18/12/2012	Ανακοίνωση Αγοράς Ιδίων Μετοχών	www.ase.gr (Ημερήσιο Δελτίο Τιμών) www.hertz.gr
19/12/2012	Ανακοίνωση Αγοράς Ιδίων Μετοχών	www.ase.gr (Ημερήσιο Δελτίο Τιμών) www.hertz.gr
20/12/2012	Ανακοίνωση Αγοράς Ιδίων Μετοχών	www.ase.gr (Ημερήσιο Δελτίο Τιμών) www.hertz.gr
21/12/2012	Ανακοίνωση Αγοράς Ιδίων Μετοχών	www.ase.gr (Ημερήσιο Δελτίο Τιμών) www.hertz.gr
24/12/2012	Ανακοίνωση Αγοράς Ιδίων Μετοχών	www.ase.gr (Ημερήσιο Δελτίο Τιμών) www.hertz.gr
28/12/2012	Ανακοίνωση Αγοράς Ιδίων Μετοχών	www.ase.gr (Ημερήσιο Δελτίο Τιμών) www.hertz.gr
31/12/2012	Ανακοίνωση Αγοράς Ιδίων Μετοχών	www.ase.gr (Ημερήσιο Δελτίο Τιμών) www.hertz.gr

ΚΕΝΤΡΟ ΚΡΑΤΗΣΕΩΝ

Κηφισιά, Βιλτανιώτη 31 (Κεντρικά Γραφεία)	210 6264444 801 11 100 100

ΠΕΡΙΟΧΗ ΑΘΗΝΑΣ

Διεθνές Αεροδρόμιο Αθηνών «Ελ. Βενιζέλος»	210 3534900
Κηφισιά: Λ. Κηφισίας 286	210 8010416
Κηφισιά, Βιλτανιώτη 33 (Κεντρικά Γραφεία)	210 8003900
Λ. Συγγρού 12 – Αθήνα	210 9220102-4
Βας. Σοφίας 71, Αθήνα	2107247071
Αγ. Παρασκευή, Μεσογείων 414	210 6512423
Βουλιαγμένης & Μεγ. Αλεξάνδρου	210 9982941-3
Παιανία, 2ο χλμ. Παιανίας - Μαρκοπούλου	210 6646021-4
Πειραιάς: Ακτή Μιαούλη 67 & Αγ. Νικολάου	210 4526600

ΠΑΤΡΑ

Ακτής Δημαίων 40,	2610 220990
Περιοχή Αχαΐας	
Αεροδρόμιο Άραξου	26930 52002

ΠΕΡΙΟΧΗ ΘΕΣΣΑΛΟΝΙΚΗΣ

Αεροδρόμιο Θεσσαλονίκης	2310 473952
Γεωργικής Σχολής 130	2310 476270
Εθνικής Αντιστάσεως 100	2311230030
Mediterrean Palace	2310552554

ΠΕΡΙΟΧΗ ΧΑΛΚΙΔΙΚΗΣ

Ξενοχοδείο Sani Marina	23740 31313

ΠΕΡΙΟΧΗ ΚΑΒΑΛΑΣ

Αεροδρόμιο Καβάλας	25910 53320
Ερυθρού Σταυρού 32	2510 838310

ΠΕΡΙΟΧΗ ΚΡΗΤΗΣ

Ηράκλειο

Αεροδρόμιο Ηρακλείου	2810 330452
Βιομηχανική Περιοχή	2810 382230
25ης Αυγούστου 4	2810300744

Χανιά

Αεροδρόμιο Χανίων	28210 63385
Λ. Καραμανλή 78 – Χανιά	28210 40366-45161

Ρέθυμνο

Άρη Βελουχιώτη 5 – Ρέθυμνο	28310 26286

Άγιος Νικόλαος

Κουνδούρου 15 – Αγ.Νικόλαος	28410 28311

Χερσόνησος

Δημοκρατίας 25 – Χερσόνησος (Μάλλια)	28970 22009

ΑΛΕΞΑΝΔΡΟΥΠΟΛΗ

Αεροδρόμιο Αλεξανδρούπολης	25510 45408
Λεωφ. Δημοκρατίας 392	25510 82014

ΣΑΝΤΟΡΙΝΗ

Αεροδρόμιο Σαντορίνης	22860 33670
25ης Μαρτίου Φηρά Σαντορίνης	22860 25220

ΜΥΚΟΝΟΣ

Ομβροδέκτης Μυκόνου	22890 27346 – 7 – 8
Αεροδρόμιο Μυκόνου	22890 27511

ΡΟΔΟΣ

Αεροδρόμιο Ρόδου	22410 82902
Πεύκοι, Λίνδος	22410 48130 – 1
Λέω. Ρόδου-Καμείρου 14° χλμ.	22410 98200 – 1 – 2 - 3

ΚΕΡΚΥΡΑ

Αεροδρόμιο Κέρκυρας	26610 33547
Εθνική Λευκίμης	26610 38388 - 20557
Αχαράβη	26630 63864

ΙΩΑΝΝΙΝΑ

Αεροδρόμιο Ιωαννίνων	26510 27400

ΠΡΕΒΕΖΑ – ΑΚΤΙΟ ΑΕΡΟΔΡΟΜΙΟ 26820 25215

ΚΩΣ

Αεροδρόμιο Κω	22420 51400
Βασ. Γεωργίου Β΄ 46	22420 28002

ΣΑΜΟΣ

Αεροδρόμιο Σάμου	22730 62406
Σοφούλη 17 – Βαθύ	22730 24771

ΖΑΚΥΝΘΟΣ

Αεροδρόμιο Ζακύνθου	26950 24287
Λομβάρδου 38	26950 45706 – 26063

ΚΕΦΑΛΟΝΙΑ

Αεροδρόμιο Κεφαλονιάς	26710 42142
Λάσση	26710 24438 - 25114

ΚΑΛΑΜΑΤΑ

Αεροδρόμιο Καλαμάτας	27210 69547
Λυκούργου 13 & Ύδρας	27210 63498

ΛΕΣΒΟΣ

Αεροδρόμιο Λέσβου	22510 61589
Αργύρη Εφταλιώτη 3,	22510 37355
Γούτου 4 – Μόλυβος	22530 72471

ΣΚΙΑΘΟΣ

(Περιοχή Ακρόπολης), Φροντιστή	24270 29019

ΝΑΞΟΣ

Χώρα Νάξου	22850 26600

ΒΟΛΟΣ

Λιμάνι Βόλου - Αγορά Λιμένος Βόλλου ¨Κτίριο Κ27¨	24210 22544 - 22108
Αεροδρόμιο – Αγχίαλος Βόλου	24280 79949

ΘΑΣΟΣ

Λιμένας	25930 23717

ΛΑΡΙΣΑ

Α΄Ανθιμου Γαζή & Αγ. Νικολάου 41	2410 670200 – 1- 2

ΧΙΟΣ

Αεροδρόμιο Χίου	22710 28445
Νεωρίων 5	22710 26115

ΚΑΡΠΑΘΟΣ

Ματθαίου Πηγάδια	22450 29051

ΠΑΡΟΣ

Παροικιά	22840 28113 - 22654

ΠΕΛΟΠΟΝΝΗΣΟΣ - ΜΕΣΣΗΝΙΑ – ΡΟΜΑΝΟΣ

Costa Navarino Hotel - Resort	27230 41142

ΠΕΛΟΠΟΝΝΗΣΟΣ -ΠΥΡΓΟΣ

Σκαφιδιά	
Ξενοδοχείο: ALDREMARE Olympian Village	2610 54866-82