

Autohellas

ΕΤΗΣΙΟ ΔΕΛΤΙΟ
&
ΑΠΟΛΟΓΙΣΜΟΣ ΕΤΟΥΣ **2008**

Autohellas

2008

Διοικητικό Συμβούλιο.....	6
1. Βασικά Οικονομικά Μεγέθη	9
1.1 Συνοπτικά Οικονομικά Μεγέθη.....	9
1.2 Στοιχεία Ισολογισμού Εταιρείας	10
2. HERTZ - Σύντομο Ιστορικό.....	11
3. Αντικείμενο Εργασιών	13
3.1 Ορισμοί	13
3.2 Πληροφορίες για τον Κλάδο	13
3.3 Εξέλιξη Κύκλου Εργασιών ανά Δραστηριότητα	14
4. Ανθρώπινο Δυναμικό	17
5. Χρηματιστηριακά Στοιχεία Μετοχής	18
Ετήσια Οικονομική Έκθεση	20
6. Έκθεση του Διοικητικού Συμβουλίου.....	21
7. ΕΤΗΣΙΕΣ ΟΙΚΟΝΟΜΙΚΕΣ ΚΑΤΑΣΤΑΣΕΙΣ & ΣΥΝΟΠΤΙΚΑ ΣΤΟΙΧΕΙΑ	36
7.1 Συνοπτικά οικονομικά στοιχεία και πληροφορίες 12μήνου 2008.....	36
7.2 Ετήσιες Οικονομικές Καταστάσεις Autohellas	37
7.2.1 Ισολογισμός Autohellas 12μήνου	37
7.2.2 Κατάσταση λογαριασμού Αποτελεσμάτων Autohellas 12μήνου	38
7.2.3 Κατάσταση Μεταβολών καθαρής θέσης Autohellas 12μήνου.....	39
7.2.4 Κατάσταση Ταμειακών ροών Autohellas 12μήνου.....	40
7.2.5 Ισολογισμός ομίλου 12μήνου	41
7.2.6 Κατάσταση λογαριασμού Αποτελεσμάτων ομίλου 12μήνου	42
7.2.7 Κατάσταση Μεταβολών καθαρής θέσης ομίλου 12μήνου.....	43
7.2.8 Κατάσταση Ταμειακών ροών ομίλου 12μήνου.....	44
7.2.9 Πρόσθετα στοιχεία και πληροφορίες	45
7.2.10 Γεγονότα μετά την ημερομηνία	46
7.2.11 Έκθεση ελέγχου ορκωτού ελεγκτή λογιστή.....	47
7.2.12 Προσάρτημα οικονομικών καταστάσεων	48
1. Γενικές πληροφορίες	49
2. Δομή του Ομίλου.....	49
3. Οι σημαντικές λογιστικές αρχές που χρησιμοποιεί ο όμιλος.....	49
3.1 Πλαίσιο κατάρτισης των οικονομικών καταστάσεων.....	49
3.2 Νέα Πρότυπα και Διερμηνείες	49
3.3 Ενοποίηση – Αποτίμηση θυγατρικών και συγγενών επιχειρήσεων	52
3.4 Πληροφόρηση κατά τομέα	53
3.5 Ενσώματα πάγια	53
3.6 Αύλα περιουσιακά στοιχεία.....	54
3.7 Απομείωση αξίας περιουσιακών στοιχείων	54
3.8 Διαθέσιμα για πώληση χρηματοοικονομικά περιουσιακά στοιχεία	54
3.9 Απαιτήσεις από πελάτες.....	54
3.10 Ταμειακά διαθέσιμα και ισοδύναμα	54
3.11 Συναλλαγές σε ξένα νομίσματα	55
3.12 Μετοχικό κεφάλαιο	55
3.13 Δανεισμός	55
3.14 Αναβαλλόμενος φόρος εισοδήματος	55
3.15 Παροχές στο προσωπικό	55
3.16 Προβλέψεις	56
3.17 Αναγνώριση εσόδων	56
3.18 Μισθώσεις	56
3.19 Διανομή μερισμάτων	57
3.20 Διαχείριση χρηματοοικονομικού Κινδύνου	57
3.21 Σημαντικές εκτιμήσεις.....	57
4. Διαχείριση Κεφαλαίου	57
5. Ενσώματα Πάγια Περιουσιακά Στοιχεία.....	60
6. Άυλα Περιουσιακά Στοιχεία.....	62
7. Επενδύσεις σε ακίνητα	62
8. Επενδύσεις σε θυγατρικές	63
9. Επενδύσεις σε συγγενείς.....	64
10. Διαθέσιμα για πώληση περιουσιακά στοιχεία	65
11. Πελάτες	65

12. Προκαταβολές	67
13. Ταμειακά διαθέσιμα και ταμειακά ισοδύναμα	67
14. Μετοχικό Κεφάλαιο και Κεφάλαιο Υπέρ το Άρτιο	68
15. Αποθεματικά	68
16. Προμηθευτές και λοιπές υποχρεώσεις	69
17. Δάνεια	69
18. Παράγωγα.....	70
19. Αναβαλλόμενος φόρος εισοδήματος	71
20. Υποχρεώσεις παροχών λόγω εξόδου από την υπηρεσία	73
21. Πωλήσεις και άλλα έσοδα εκμεταλλεύσεως	74
22. Παροχές σε εργαζομένους	74
23. Αποσβέσεις ενσώματων παγίων, άυλων περιουσιακών	74
24. Κατανομή εξόδων σε κέντρα κόστους	75
25. Χρηματοοικονομικό κόστος - καθαρό	75
26. Φόρος εισοδήματος	76
27. Κέρδη ανά μετοχή	77
28. Μεριάματα ανά μετοχή	77
29. Ενδεχόμενα	77
30. Γεγονότα μετά την ημερομηνία Ισολογισμού	77
31. Συναλλαγές με συνδεδεμένα μέρη	78
32. Αλλαγή Λογιστικής Πολιτικής	80
33. Επιστροφή Κεφαλαίου / Μέρισμα	81
34. Ανάλυση Ευαισθησίας	81
8. ΟΙΚΟΝΟΜΙΚΕΣ ΚΑΤΑΣΤΑΣΕΙΣ & ΣΥΝΟΠΤΙΚΑ ΣΤΟΙΧΕΙΑ ΕΝΝΙΑΜΗΝΟΥ	84
8.1 Συνοπτικά οικονομικά στοιχεία και καταστάσεις 9μήνου 2008.....	84
8.2 Οικονομικές Καταστάσεις 9μήνου Autohellas 2008.....	85
8.2.1 Ισολογισμός Autohellas 9μήνου	85
8.2.2 Κατάσταση λογαριασμού Αποτελεσμάτων Autohellas 9μήνου.....	86
8.2.3 Πίνακας μεταβολών ιδίων κεφαλαίων Autohellas 9μήνου	87
8.2.4 Κατάσταση Ταμειακών ροών Autohellas 9μήνου	88
8.2.5 Ισολογισμός ομίλου 9μήνου	89
8.2.6 Κατάσταση λογαριασμού Αποτελεσμάτων ομίλου 9μήνου.....	90
8.2.7 Πίνακας μεταβολών ιδίων κεφαλαίων ομίλου 9μήνου	91
8.2.8 Κατάσταση Ταμειακών ροών ομίλου 9μήνου	92
8.2.9 Πρόσθετα στοιχεία και πληροφορίες 9μήνου	93
9. ΟΙΚΟΝΟΜΙΚΕΣ ΚΑΤΑΣΤΑΣΕΙΣ & ΣΥΝΟΠΤΙΚΑ ΣΤΟΙΧΕΙΑ ΕΞΑΜΗΝΟΥ	95
9.1 Συνοπτικά οικονομικά στοιχεία και καταστάσεις 6μήνου 2008.....	95
9.2 Οικονομικές Καταστάσεις 6μήνου Autohellas 2008.....	96
9.2.1 Ισολογισμός Autohellas 6μήνου	96
9.2.2 Κατάσταση λογαριασμού Αποτελεσμάτων Autohellas 6μήνου.....	97
9.2.3 Πίνακας μεταβολών ιδίων κεφαλαίων Autohellas 6μήνου	98
9.2.4 Κατάσταση Ταμειακών ροών Autohellas 6μήνου	99
9.2.5 Ισολογισμός ομίλου 6μήνου	100
9.2.6 Κατάσταση λογαριασμού Αποτελεσμάτων ομίλου 6μήνου.....	101
9.2.7 Πίνακας μεταβολών ιδίων κεφαλαίων ομίλου 6μήνου	102
9.2.8 Κατάσταση Ταμειακών ροών ομίλου 6μήνου	103
9.2.9 Πρόσθετα στοιχεία και πληροφορίες 6μήνου	104
10. ΟΙΚΟΝΟΜΙΚΕΣ ΚΑΤΑΣΤΑΣΕΙΣ & ΣΥΝΟΠΤΙΚΑ ΣΤΟΙΧΕΙΑ ΤΡΙΜΗΝΟΥ	106
10.1 Συνοπτικά οικονομικά στοιχεία και καταστάσεις 3μήνου 2008.....	106
10.2 Οικονομικές Καταστάσεις 3μήνου Autohellas 2008.....	107
10.2.1 Ισολογισμός Autohellas 3μήνου	107
10.2.2 Κατάσταση λογαριασμού Αποτελεσμάτων Autohellas 3μήνου.....	108
10.2.3 Πίνακας μεταβολών ιδίων κεφαλαίων Autohellas 3μήνου	109
10.2.4 Κατάσταση Ταμειακών ροών Autohellas 3μήνου	110
10.2.5 Ισολογισμός ομίλου 3μήνου	111
10.2.6 Κατάσταση λογαριασμού Αποτελεσμάτων ομίλου 3μήνου.....	112
10.2.7 Πίνακας μεταβολών ιδίων κεφαλαίων ομίλου 3μήνου	113
10.2.8 Κατάσταση Ταμειακών ροών ομίλου 3μήνου	114
11. Πληροφορίες Άρθρο 10, Ν... 3401/2005)	115
12. Δίκτυο υποκαταστημάτων (Απρίλιος 2009).....	117

1. Διοικητικό Συμβούλιο

Θεόδωρος Ευτ. Βασιλάκης	Πρόεδρος
Ευτύχιος Θεοδ. Βασιλάκης	Αντιπρόεδρος & Διευθύνων σύμβουλος
Εμμανουέλλα συζ. Θεοδ. Βασιλάκη	Μέλος & Γενική διευθύντρια
Δημήτριος Νικ. Μαγγιώρος	Μέλος & Αναπληρωτής γενικός διευθυντής
Αντώνιος Εμμ. Μουλιανιτάκης	Μέλος
Γαρυφαλλιά Αγγ. Πελεκάνου	Μέλος & Διευθύντρια οικονομικών υπηρεσιών
Γεώργιος Θεοδ. Βασιλάκης	Μη εκτελεστικό μέλος
Σπύρος Σοφ. Φλέγγας	Ανεξάρτητο μη εκτελεστικό μέλος
Αχιλλέας Βασ. Κωνσταντακόπουλος	Ανεξάρτητο μη εκτελεστικό μέλος



ΑΠΟΛΟΓΙΣΜΟΣ ΕΤΟΥΣ 2008

1.1 Συνοπτικά Οικονομικά Μεγέθη

Εταιρίας

(€) '000	2008	2007	2006	2005	2004
Πωλήσεις	124,117.98	115,704.25	107,054.50	98,350.60	96,253.43
EBITDA*	72,810.42	69,813.14	65,321.21	58,407.46	58,750.84
Αποσβέσεις	46,541.34	43,872.23	41,349.11	37,528.89	35,462.74
Κέρδη προ φόρων	12,610.00	20,350.21	23,594.97	18,565.70	21,027.17
Κέρδη χρήσης μετά φόρων	10,920.27	14,583.58	18,106.35	13,694.47	14,623.38
<i>Κατανομημένα σε</i>					
Μετόχους της εταιρίας	10,920.27	14,583.58	18,106.35	13,694.47	14,623.38
Δικαιώματα μειοψηφίας	0.00	0.00	0.00	0.00	0.00
Κέρδη ανα μετοχή	0.30	0.40	0.50	0.38	0.41

* Κέρδη προ φόρων, χρηματοδοτικών και επενδυτικών αποτελεσμάτων και αποσβέσεων

Προσωπικό (peak)	563	527	547	566	550
Υποκαταστήματα	117	117	117	117	115
Υπό Διαχείριση Στόλος Αυτοκινήτων (peak)	30,100	28,700	26,800	23,500	22,450

Ενοποιημένου ομίλου

(€) '000	2008	2007	2006	2005	2004
Πωλήσεις	142,471.62	126,957.10	116,865.96	107,528.40	104,441.94
EBITDA*	80,727.71	75,074.91	69,074.40	60,996.73	60,882.00
Αποσβέσεις	52,413.65	47,976.53	44,199.05	39,572.01	36,728.33
Κέρδη προ φόρων	15,868.57	21,528.41	23,631.34	20,805.95	23,439.66
Κέρδη χρήσης μετά φόρων	13,481.27	15,648.41	18,028.47	15,868.55	16,869.30
<i>Κατανομημένα σε</i>					
Μετόχους της εταιρίας	13,379.09	15,563.31	17,974.15	15,850.02	16,869.30
Δικαιώματα μειοψηφίας	102.18	85.10	54.31	18.53	0.00
Κέρδη ανα μετοχή	0.37	0.43	0.50	0.44	0.47

* Κέρδη προ φόρων, χρηματοδοτικών και επενδυτικών αποτελεσμάτων και αποσβέσεων

1.2 Συνοπτικά Στοιχεία Ισολογισμούς Εταιρίας

Εταιρίας					
(€) '000	2008	2007	2006	2005	2004
Περιουσιακά στοιχεία					
Σύνολο μη κυκλοφορούντων περιουσιακών στοιχείων	324,188.70	304,340.90	257,474.91	233,807.43	221,480.92
Σύνολο μη κυκλοφορούντων περιουσιακών στοιχείων	61,205.78	49,659.26	66,760.57	33,079.06	37,897.76
Σύνολο περιουσιακών στοιχείων	385,394.48	354,000.16	324,235.48	266,886.49	259,378.68
Καθαρή θέση					
Καθαρή θέση	97,763.19	144,610.65	112,343.93	105,561.13	98,313.51
Μακροπρόθεσμες υποχρεώσεις	247,179.12	166,895.03	163,432.08	113,638.53	113,784.22
Λοιπές υποχρεώσεις	40,452.17	42,494.48	48,459.83	47,686.83	47,280.95
Σύνολο υποχρεώσεων	287,631.29	209,389.51	211,891.55	161,325.36	161,065.17
Σύνολο καθαρής θέσης και υποχρεώσεων	385,394.48	354,000.16	324,235.48	266,886.49	259,378.68

Συνοπτικά Στοιχεία Ενοποιημένου Ισολογισμού

Ενοποιημένου ομίλου					
(€) '000	2008	2007	2006	2005	2004
Περιουσιακά στοιχεία					
Σύνολο μη κυκλοφορούντων περιουσιακών στοιχείων	355,608.13	317,686.51	264,095.54	239,302.77	223,907.06
Σύνολο μη κυκλοφορούντων περιουσιακών στοιχείων	71,267.86	54,897.91	70,031.89	35,782.89	40,599.45
Σύνολο περιουσιακών στοιχείων	426,875.99	372,584.42	334,127.43	275,085.66	264,506.51
Καθαρή θέση					
Καθαρή θέση	105,403.05	149,872.39	116,666.09	109,986.55	99,835.99
Μακροπρόθεσμες υποχρεώσεις	250,401.44	166,895.03	163,432.08	113,638.53	113,784.22
Λοιπές υποχρεώσεις	71,071.50	55,817.00	54,029.26	51,460.58	50,886.30
Σύνολο υποχρεώσεων	321,472.94	222,712.03	217,461.34	165,099.11	164,670.52
Σύνολο καθαρής θέσης και υποχρεώσεων	426,875.99	372,584.42	334,127.43	275,085.68	264,506.51

Η Hertz διεθνώς – Hertz Corporation

Η Hertz ιδρύθηκε το 1918 στο Σικάγο από τον Walter L. Jacobs με αρχικό στόλο 12 Ford Model-T. Μετά από μια σειρά αλλαγών στο ιδιοκτησιακό της καθεστώς εξαγοράζεται το 1994 από τη Ford Motor Company και λειτουργεί ως ανεξάρτητη θυγατρική της. Το 1997 οι μετοχές της εισήχθησαν στο Χρηματιστήριο της Νέας Υόρκης (NYSE) μέχρι το 2001 όπου εξαγοράστηκε πλήρως από τη Ford Motor Company και αποφασίστηκε η διακοπή της διαπραγμάτευσης της στο NYSE. Από τον Δεκέμβριο του 2005 η Hertz ανήκει σε 3 από τις μεγαλύτερες εταιρείες επενδύσεων ιδιωτικών κεφαλαίων: Την Clayton, Dubilier & Rice, την The Carlyle Group και την Merrill Lynch Global Private Equity. Από τις 16 Νοεμβρίου 2006, ο μετοχές της Hertz διαπραγματεύονται και πάλι στο NYSE.

Σήμερα η Hertz εδρεύει στο Park Ridge του New Jersey και είναι η μεγαλύτερη εταιρεία στο κόσμο στον κλάδο της ενοικίασης αυτοκινήτων. Παράλληλα, στις Η.Π.Α. αποτελεί και τη μεγαλύτερη εταιρεία στον κλάδο ενοικίασης βιομηχανικού και κατασκευαστικού εξοπλισμού.

Το όνομα της Hertz είναι συνυφασμένο διεθνώς με υψηλής ποιότητας ενοικιάσεις αυτοκινήτων. Η εταιρεία διαθέτει το μεγαλύτερο σύστημα ενοικίασης αυτοκινήτων στον κόσμο με περισσότερα από 7,500 σημεία πώλησης σε πάνω από 150 χώρες, με περίπου 2,000 από αυτά να βρίσκονται σε αεροδρόμια. Το παγκόσμιο κέντρο κρατήσεων της διαχειρίζεται 40 εκ. τηλεφωνήματα και πραγματοποιεί 30 εκ. κρατήσεις το χρόνο. Το ανθρώπινο δυναμικό της ξεπερνά τα 30,000 άτομα, ενώ οι ετήσιες αγορές αυτοκινήτων που πραγματοποιεί για την ανανέωση και αύξηση του στόλου της την καθιστούν ως τον μεγαλύτερο ιδιώτη αγοραστή αυτοκινήτων στον κόσμο.

Στις μεγάλες ευρωπαϊκές χώρες η Hertz δραστηριοποιείται απευθείας μέσω των θυγατρικών της ενώ σε μικρότερες αγορές όπως της Ελλάδας ή και περιοχές χωρών λειτουργεί με το σύστημα του Franchising. Η Autohellas αποτελεί το μεγαλύτερο εθνικό franchisee της Hertz παγκοσμίως.

Η Hertz στην Ελλάδα – Σύντομο Ιστορικό

Το 1962 ιδρύεται η Hertz Hellas ως θυγατρική της Hertz International.

Τέσσερα χρόνια αργότερα ο Θ. Βασιλάκης υπογράφει συμβόλαιο συνεργασίας για αντιπροσώπευση της Hertz στην Κρήτη με αρχικό στόλο 6 Volkswagen Beetle ενώ το 1974 εξαγοράζει τη Hertz Hellas και τη μετονομάζει σε Autohellas αναλαμβάνοντας την αντιπροσώπευση της Hertz σε όλη την Ελλάδα. Το 1989, η Autohellas εισάγει πρώτη στην ελληνική αγορά το θεσμό του Fleet Management (μακροχρόνια μίσθωση και διαχείριση στόλου), προκειμένου να καλύψει τις ανάγκες των επιχειρήσεων με το βέλτιστο τρόπο. Το 2003 αγοράζει την Autotechnica Ltd η οποία αποτελεί τον εθνικό franchisee της Hertz στη Βουλγαρία και εισαγωγή/διανομή αυτοκινήτων SEAT.

Τον Ιούνιο του 2005, ξεκίνησε, η λειτουργία εταιρείας στην Κύπρο, η οποία εκμεταλλεύεται την αντιπροσώπευση της Hertz, που δόθηκε στην Autohellas και για την Κύπρο ενώ από το 2007 δραστηριοποιείται και στην Ρουμανία στον κλάδο της διαχείρισης στόλου (fleet management) κάνοντας χρήση του ονόματος Hertz. Έτσι πλέον η Autohellas επέκτεινε την παρουσία της σε 4 χώρες: Ελλάδα, Βουλγαρία, Κύπρο και Ρουμανία. Από τον Ιούλιο του 2005, η Autohellas κατέχει πλέον το 50% της ΕΛΤΡΕΚΚΑ Α.Ε., η οποία δραστηριοποιείται στην εμπορία και διανομή ανταλλακτικών αυτοκινήτων. Το υπόλοιπο 50% της εταιρείας ανήκει στην ΕΛΤΡΑΚ. Τον Μάιο 2008, ξεκίνησε την λειτουργία της η AUTOTECHNICA Hellas ATEE, θυγατρική της AUTOHELLAS ATEE, κατά 100%. Σκοπός της είναι η εκμετάλλευση συνεργειών και η παροχή υπηρεσιών διαχείρισης στόλου.

Hertz International - Συμβάσεις

Με ισχύ από 01.01.1998, στις 22.07.1998 ανανεώθηκε η σύμβαση με τη Hertz International για 26 έτη, δηλαδή μέχρι τις 31.12.2023. Με βάση τη σύμβαση αυτή, η Autohellas έχει το αποκλειστικό δικαίωμα μέχρι τις 31 Δεκεμβρίου του έτους 2023 να χρησιμοποιεί το όνομα και τα σήματα της Hertz στην Ελλάδα, να λαμβάνει πληροφορίες και τεχνογνωσία από τη Hertz αναφορικά με τη λειτουργία του συστήματος εκμίσθωσης αυτοκινήτων, καθώς και όλες τις βελτιώσεις στον τομέα του σχεδιασμού και διαχείρισης των υπηρεσιών εκμίσθωσης αυτοκινήτων με το σύστημα Hertz.

Η ιδιαίτερα μεγάλης διάρκειας αποκλειστική σύμβαση (26 έτη), δόθηκε στην Autohellas λόγω της μεγάλης επιτυχίας της στην αντιπροσώπευση της Hertz στην Ελλάδα κατά την προηγούμενη τριακονταετία. Η σύμβαση αυτή αποτελεί τη μεγαλύτερη σε διάρκεια εν ισχύ σύμβαση που έχει παραχωρήσει διεθνώς η Hertz.

Μέσω του διεθνούς συστήματος κρατήσεων της Hertz, είναι άμεσα δυνατή η κράτηση για οποιοδήποτε σημείο του κόσμου όπου υπάρχει παρουσία της Hertz. Παράλληλα, όλες οι κρατήσεις από όλο τον κόσμο, που αφορούν την Ελλάδα, διοχετεύονται άμεσα στο κέντρο κρατήσεων της Autohellas.

Τα δικαιώματα (royalties) που πληρώνει η Autohellas στη Hertz International, υπολογίζονται ως ποσοστό επί των διαφόρων κατηγοριών εσόδων, όπως ημέρες και χιλιόμετρα, ασφάλεια ιδίων ζημιών και διαφόρων υπηρεσιών.

3.1 Ορισμοί

Ο κλάδος του Rent-a-Car χωρίζεται σε δύο βασικούς τομείς, το Renting (βραχυχρόνια μίσθωση) και το Fleet Management (μακροχρόνια μίσθωση και διαχείριση στόλου).

Ο τομέας του Renting καλύπτει τις ανάγκες ενοικίασης τόσο ιδιωτών όσο και εταιρειών για περιστασιακές και μικρής διάρκειας ενοικιάσεις.

Ο τομέας του Fleet Management καλύπτει τις μακροπρόθεσμες ανάγκες των πελατών για μίσθωση και διαχείριση του στόλου των αυτοκινήτων τους.

3.2 Πληροφορίες για τον Κλάδο

Έτος	Αφίξεις Τουριστών*	Μεταβολή
1997	10.070	
1998	10.916	8,4%
1999	12.606	15,5%
2000	13.567	7,6%
2001	14.057	3,6%
2002	14.918	6,1%
2003	14.784	-0,9%
2004	13.313	-9,9%
2005	14.765	10,9%
2006	16.089	9,0%
2007	17.518	8,9%
2008(E)	17.500	0,0%

* Πηγή : Εθνική Στατιστική Υπηρεσία Ελλάδος. Τα νούμερα 2008 αποτελούν εκτίμηση.

Τα μέχρι τώρα στατιστικά στοιχεία, δείχνουν ότι οι αφίξεις τουριστών στην χώρα μας κατά το 2008, διατηρήθηκαν στα ίδια περίπου επίπεδα με το 2007. Σε αυτές τις συνθήκες, ο τομέας βραχυχρόνιων ενοικιάσεων κατάφερε μέσα από στρατηγικές συμφωνίες να εμφανίσει αύξηση 2.1% πάντα με γνώμονα την κερδοφόρα ανάπτυξη μέσα από λεπτομερή σχεδιασμένη στρατηγική.

Παράλληλα, ο κλάδος του Fleet Management εξακολούθησε να εμφανίζει την αυξητική τάση των τελευταίων ετών δείχνοντας ότι αποτελεί μία αγορά που δεν έχει ωριμάσει πλήρως και άρα αποτελεί μία σταθερή προοπτική αύξησης του κύκλου εργασιών της Autohellas. Καθώς η εταιρεία κατέχει ηγετική θέση στον κλάδο εδώ και πολλά χρόνια, αποτέλεσμα της υποδομής και της εμπειρίας των στελεχών της, είναι σε θέση να εκμεταλλεύεται την οποιαδήποτε αυξητική τάση της αγοράς ενώ η συνεχής ενίσχυση του μεριδίου αγοράς της αποτελεί πάγιο στόχο.

Στη Ελλάδα εξακολουθούν να λειτουργούν περισσότερες από 2,500 επιχειρήσεις, με βασικό χαρακτηριστικό στον κλάδο βραχυχρόνιων ενοικιάσεων, τον μικρό βαθμό συγκέντρωσης, καθώς το μέσο μέγεθος της ελληνικής επιχείρησης R-a-C δεν ξεπερνά τα 20 αυτοκίνητα σε αντίθεση με αντίστοιχες τουριστικές χώρες όπως η Ισπανία και η Πορτογαλία.

Αντίθετα ο τομέας του Fleet Management, δείχνει μεγαλύτερη συγκέντρωση με τις τέσσερις μεγαλύτερες εταιρείες το 2008 (Hertz, Avis, Piraeus Best Leasing, και Sixt) να εκτιμάται ότι κατέχουν πάνω από το 40% - 45% της αγοράς.

3.3 Εξέλιξη Κύκλου Εργασιών ανά Δραστηριότητα

Η αύξηση του κύκλου εργασιών της Autohellas-Hertz κατά το 2008 (7.3%) προήλθε κατά το μεγαλύτερο μέρος από το κλάδο της διαχείριση στόλου (fleet management), ενώ το Rent a Car σημείωσε αύξηση 2.1% σε σχέση με το 2007.

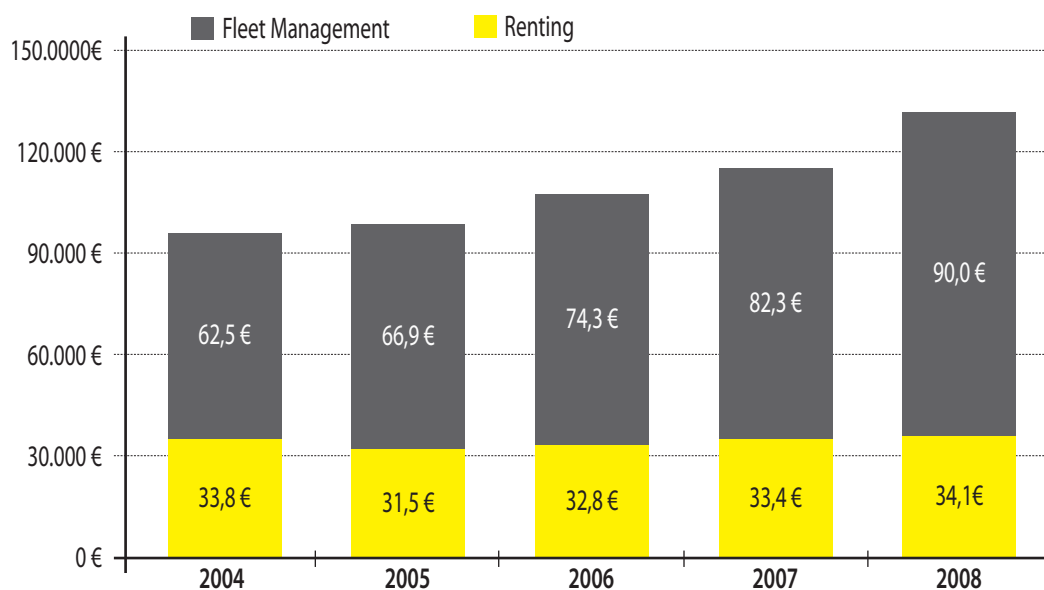
Ο παρακάτω πίνακας παρουσιάζει την εξέλιξη του κύκλου εργασιών αλλά και του στόλου των υπό διαχείριση αυτοκινήτων της εταιρείας για τα τέσσερα τελευταία έτη:

(€)	Πωλήσεις	Μεταβολή	Στόλος Αυτ/των	Μεταβολή
2004	96.253.425,90		22,450	
2005	98.350.604,13	2.18%	23,500	4.7%
2006	107.054.496,96	8.85%	26,800	13.9%
2007	115,704,254.47	8.08%	28,700	7.09%
2008	124,117,983.44	7.27%	30,100	4.88%

Ο επόμενος πίνακας παρουσιάζει την εξέλιξη του κύκλου εργασιών της εταιρείας για τα έτη 2004-2008, διαχωρισμένη στους κλάδους Renting και Fleet Management:

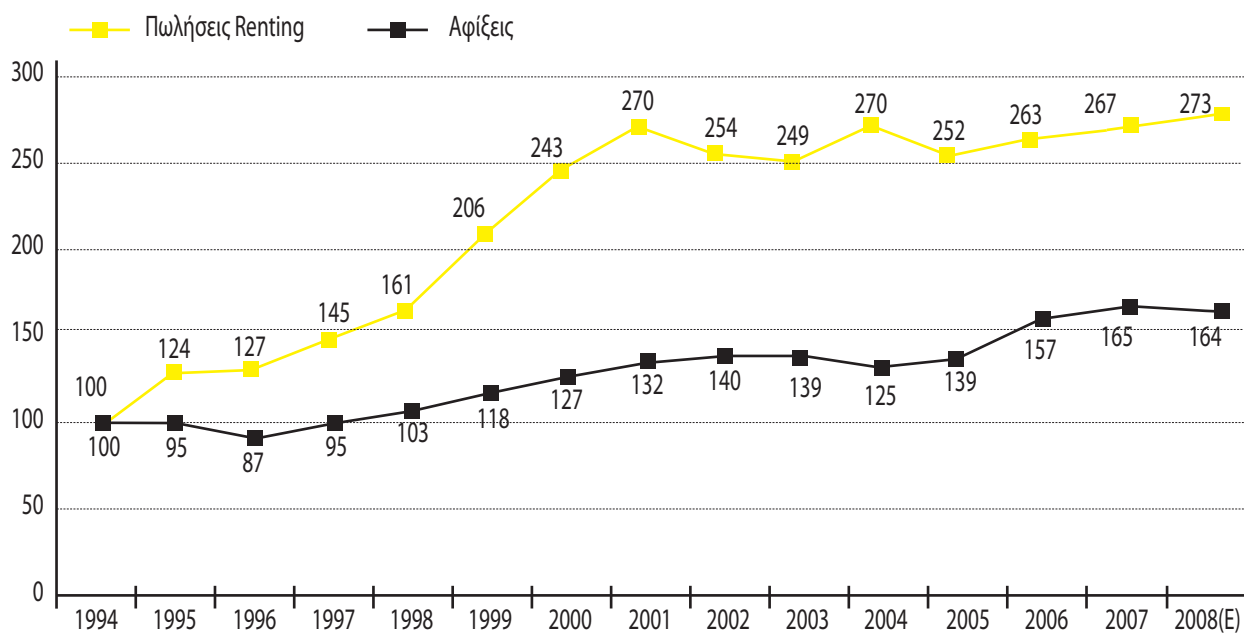
(σε εκατ. €)	Renting	Fleet Management
2004	33.8	62.5
2005	31.5	66.9
2006	32.7	74.3
2007	33.4	82.3
2008	34.1	90.0

Διαχωρισμός Πωλήσεων Renting & Fleet Management



Σημειώνεται για άλλη μία φορά ότι η υψηλή (ποσοστιαία) συμμετοχή του Fleet Management ως ποσοστό του συνολικού κύκλου εργασιών της Autohellas (72% των συνολικών εσόδων) λόγω των συμβάσεων μέσης διάρκειας 3.5 χρόνων περιορίζει σημαντικά τις όποιες επιπτώσεις από πιθανές αυξομειώσεις της τουριστικής κίνησης, αποτελώντας ουσιαστικά, παράγοντα σταθεροποίησης αφού επιτρέπει μεγαλύτερη προβλεψιμότητα ως προς τη μελλοντική πορεία και εξέλιξη των μεγεθών της εταιρείας.

ΣΥΓΚΡΙΣΗ ΜΕΤΑΒΟΛΗΣ ΠΩΛΗΣΕΩΝ RENTING ΚΑΙ ΑΦΙΞΕΩΝ ΤΟΥΡΙΣΤΩΝ ΣΤΗΝ ΕΛΛΑΔΑ



Η Autohellas ως εταιρεία παροχής υπηρεσιών δίνει μεγάλη σημασία στο ανθρώπινο δυναμικό της που αποτελεί το βασικό πυρήνα λειτουργία της.

Λόγω της μεγάλης εποχικότητας που παρουσιάζουν οι βραχυχρόνιες ενοικιάσεις, η εταιρεία είναι απαραίτητο να διατηρεί σημαντική ευελιξία στο ανθρώπινο δυναμικό της. Για αυτό το λόγο, κάθε χρόνο και ειδικότερα την περίοδο Απριλίου – Οκτωβρίου, προσλαμβάνεται σημαντικός αριθμός εποχικών υπαλλήλων με σύμβαση ορισμένου χρόνου προκειμένου να καλύψει τις αυξημένες ανάγκες της εταιρείας κατά τους θερινούς μήνες. Έτσι δίνεται η δυνατότητα στην εταιρεία να προσαρμόζει τον αριθμό των υπαλλήλων της ανάλογα με την πορεία των εργασιών της ακόμα και μεσοπρόθεσμα, επιτυγχάνοντας πάντα υψηλά επίπεδα παραγωγικότητας. Ενδεικτικό αυτής της παραγωγικότητας είναι η εξυπηρέτηση περισσότερων ημερών ενοικίασης κρατώντας αριθμητικά το προσωπικό στα ίδια ή και χαμηλότερα επίπεδα.

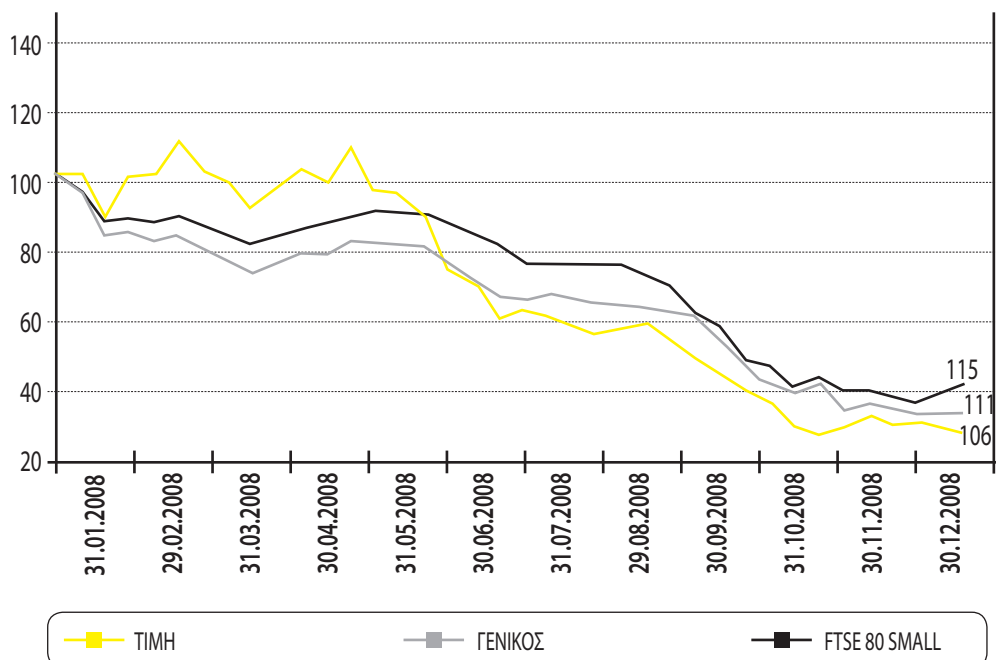
Στον παρακάτω πίνακα παρουσιάζεται το προσωπικό κατά τους θερινούς μήνες (peak). Σε αυτούς περιλαμβάνονται και τα άτομα που εργάζονται στα Garages (Κέντρα Εξυπηρέτησης).

Εξέλιξη Προσωπικού (peak)	2008	2007	2006	2005	2004	2003
Κεντρικά Γραφεία	135	132	129	134	127	120
Κέντρα Εξυπηρέτησης	157	129	131	147	140	137
Υποκαταστήματα	269	266	287	285	283	278
Σύνολο Προσωπικού	561	527	547	566	550	535

Οι μετοχές της Autohellas εισήχθησαν στην Κύρια Αγορά του Χρηματιστηρίου Αθηνών τον Αύγουστο του 1999, με τιμή εισαγωγής €7.63. Τον Ιούνιο του 2004 υπήρξε split της μετοχής οπότε και τα στοιχεία έχουν προσαρμοστεί για να αποδίδουν τη σωστή εξέλιξη των μεγεθών. Η εξέλιξη της τιμής της μετοχής και του όγκου των συναλλαγών των μετοχών της εταιρείας το 2008 είναι η ακόλουθη:

2008 Χρηματιστηριακά	
Στοιχεία Μετοχής	
Τιμή Εισαγωγής	€ 3.81
Ανώτατη Τιμή Έτους	€ 4.50
Κατώτατη Τιμή Έτους	€ 1.00
Μέσος Ημερήσιος Όγκος Συναλλαγών σε Τεμάχια	19,815
Μέσος Ημερήσιος Όγκος Συναλλαγών σε Αξία	€ 51,699
Μέσος Μηνιαίος Όγκος Συναλλαγών σε Τεμάχια	20,294
Μέσος Μηνιαίος Όγκος Συναλλαγών σε Αξία	€ 53,272

Εξέλιξη Τιμής Μετοχής, Γενικού Δείκτη και FTSE 80 Small			
	Autohellas	Γενικός Δείκτης	FTSE 80 Small
31.01.2008	€ 3.99	4,362.79	928.90
29.02.2008	€ 4.07	4,133.03	916.31
31.03.2008	€ 3.93	3,985.97	888.72
30.04.2008	€ 4.30	4,214.16	927.61
30.05.2008	€ 3.56	4,176.51	938.55
30.06.2008	€ 2.46	3,439.71	844.56
31.07.2008	€ 2.30	3,394.64	787.82
29.08.2008	€ 2.38	3,292.69	769.19
30.09.2008	€ 1.86	2,856.47	604.76
31.10.2008	€ 1.23	2,060.31	437.24
28.11.2008	€ 1.35	1,913.52	426.51
31.12.2008	€ 1.22	1,786.51	422.64



Μερισματική Απόδοση (Τιμή Μετοχής Τέλος Έτους)		
2001	€0.14	4.20%
2002	€0.17	7.30%
2003	€0.20	5.63%
2004	€0.21	5.97%
2005	€0.21	5.16%
2006	€0.25	5.08%
2007	€0.18	3.40%
2008	€0.12*	9.84%

* προτεινόμενο στην Γενική Συνέλευση μέρισμα.

Σημειώνεται ότι κατά την Έκτακτη Γενική Συνέλευση στις 15/02/2008 εγκρίθηκε επιστροφή κεφαλαίου €1.3 ανά μετοχή, συνολικού ποσού €47.768.000. Η ημερομηνία αποκοπής ήταν η 5η Μαΐου 2008 και η ημερομηνία πληρωμής η 13η Μαΐου.

ΕΤΗΣΙΑ ΟΙΚΟΝΟΜΙΚΗ ΕΚΘΕΣΗ 2008

Ετήσια Έκθεση του Διοικητικού Συμβουλίου για την χρήση 01.01.2008-31.12.2008 της εταιρείας AUTOHELLAS ΑΝΩΝΥΜΟΣ ΤΟΥΡΙΣΤΙΚΗ ΚΑΙ ΕΜΠΟΡΙΚΗ ΕΤΑΙΡΕΙΑ

Η παρούσα Έκθεση του Διοικητικού Συμβουλίου συντάχθηκε σύμφωνα με τις διατάξεις του άρθρου 4 του Ν. 3556/2007 και τις σχετικές αποφάσεις του Διοικητικού Συμβουλίου της Επιτροπής Κεφαλαιαγοράς.

Σκοπός της Έκθεσης είναι η ενημέρωση των επενδυτών:

- Για την χρηματοοικονομική θέση, τα αποτελέσματα, τη συνολική πορεία της εταιρείας και του Ομίλου κατά την υπό εξέταση περίοδο, καθώς και τις μεταβολές που έγιναν.
- Για τα σημαντικά γεγονότα που έλαβαν χώρα κατά τη διάρκεια της οικονομικής χρήσης και την επίδρασή τους στις Οικονομικές Καταστάσεις.
- Για τους κινδύνους που ενδέχεται να προκύψουν για την Εταιρεία και τον Όμιλο.
- Για τις συναλλαγές που έγιναν μεταξύ της εταιρείας και των συνδεδεμένων με αυτήν προσώπων.

Α. ΑΠΟΛΟΓΙΣΜΟΣ ΧΡΗΣΗΣ – ΧΡΗΜΑΤΟΟΙΚΟΝΟΜΙΚΗ ΘΕΣΗ- ΕΠΙΔΟΣΕΙΣ

Η Autohellas ΑΤΕΕ, αποτελεί το μεγαλύτερο εθνικό franchisee της HERTZ παγκοσμίως. Βάσει σύμβασης, η Autohellas ΑΤΕΕ έχει το αποκλειστικό δικαίωμα να χρησιμοποιεί το όνομα και το σήμα της Hertz στην Ελλάδα, να λαμβάνει πληροφορίες και τεχνογνωσία από την Hertz, αναφορικά με την λειτουργία του συστήματος εκμίσθωσης αυτοκινήτων, καθώς και όλες τις βελτιώσεις στον τομέα του σχεδιασμού και διαχείρισης των υπηρεσιών εκμίσθωσης αυτοκινήτων με το σύστημα Hertz. Η Autohellas, ανανέωσε τελευταία το δικαίωμα αυτό το 1998 και μέχρι την 31η Δεκεμβρίου 2023. Η ιδιαίτερα αυτή μεγάλη διάρκεια της σύμβασης δόθηκε στην Autohellas, λόγω της μεγάλης της επιτυχίας στην αντιπροσώπευση της Hertz στην Ελλάδα κατά την προηγούμενη τριακονταετία.

Τα βασικά αντικείμενα της εταιρείας είναι το Renting (βραχυχρόνια μίσθωση) και το Fleet Management (μακροχρόνια μίσθωση και διαχείριση στόλου).

Το Renting, καλύπτει τις ανάγκες ενοικίασης τόσο των ιδιωτών όσο και εταιρειών για περιστασιακές και μικρής διάρκειας ενοικιάσεις έως 1 έτος.

Το Fleet Management καλύπτει τις μακροπρόθεσμες ανάγκες αυτών για μίσθωση και διαχείριση του στόλου των αυτοκινήτων τους.

Ο συνολικός κύκλος εργασιών της Autohellas, έφθασε τα 124.117.983,44 €, παρουσιάζοντας 7,3 % αύξηση.

Ειδικότερα, τα συνολικά έσοδα του Renting έφθασαν τα 34,1 εκ. € από 33,4 εκ. € το 2007, αύξηση δηλαδή 2,2%. Αντίστοιχα του Fleet Management, έφθασαν τα 90 εκ. € από 82,3 εκ. € το 2007, αύξηση δηλαδή 9,3%. Η ανάπτυξη αυτή εκτιμάται ότι κινήθηκε σε ανάλογους ρυθμούς με αυτούς της συνολικής αγοράς.

Η συμμετοχή του Fleet Management στον συνολικό κύκλο εργασιών της Autohellas έφθασε το 72,5% αυξάνοντας τη σταθερότητα του κύκλου εργασιών από χρόνο σε χρόνο καθώς τα συμβόλαια με τους πελάτες μακροχρόνιας μίσθωσης έχουν μέση διάρκεια 4 έτη. Σε ενοποιημένο επίπεδο ο κύκλος εργασιών του Ομίλου έφθασε τα 142.471.619,70 € από 126.957.104,82 € το 2007 αύξηση 12,2%.

Τα ενοποιημένα κέρδη μετά από φόρους είχαν μείωση 13,8% φθάνοντας τα 13.481.270,97 € από 15.648.411,83 € το 2007. Ο βασικός λόγος της μείωσης αυτής ήταν τα ιδιαίτερα αυξημένα χρηματοοικονομικά έξοδα τόσο λόγω της αύξησης του κόστους δανεισμού αλλά και του συνολικού δανεισμού λόγω της επιστροφής κεφαλαίου ύψους € 47.268.000. Επίσης σημαντική ήταν και η επιβάρυνση των αποτελεσμάτων με 4,9 € εκ. από αποτίμηση επιτοκιακών παραγώγων.

Το 2008 έγινε αλλαγή στη μέθοδο αποτίμησης των ακινήτων λόγω της μεγάλης αξίας τους την οποία η Εταιρεία εκτιμά ότι πρέπει να αποτυπώνεται στις Οικονομικές Καταστάσεις της. Η επιμέτρηση γίνεται πλέον στην εύλογη αξία και όχι στην αξία κτήσης. Η αλλαγή της

μεθόδου επιμέτρησης των ακινήτων επιβάρυνε τα αποτελέσματα με ζημιά € 609 χιλ.

Τέλος με 31.12.2008, έγινε η συγχώνευση των εταιρειών Πειραιώς Best Leasing ΑΤΕΕ και Ολυμπιας Εμπορικές και Τουριστικές Επιχειρήσεις Α.Ε. Στο σύνολο του 2008 στα ενοποιημένα αποτελέσματα περιλαμβάνονται κέρδη μετά από φόρους από την ανωτέρω συμμετοχή ύψους € 2 εκ.

Ειδικότερα, τα κέρδη μετά από φόρους της Autohellas έφθασαν τα 10.920.269,44 € από 14.583.582,70 € το 2007, μείωση που οφείλεται στους λόγους που αναλύθηκαν ανωτέρω.

Τέλος, χαρακτηριστικό είναι ότι οι αποσβέσεις των αυτοκινήτων της εταιρείας αυξήθηκαν κατά 6,1% στα 46,5 εκ. € από 43,9 εκ. € το 2007.

Στη συνέχεια για πληρέστερη πληροφόρηση για τη χρήση 2008, παρουσιάζονται δείκτες που αφορούν την εξέλιξη των οικονομικών μεγεθών της εταιρίας.

• ΔΕΙΚΤΕΣ

Α. Δείκτες εξέλιξης		
	Ο Όμιλος	Η Εταιρία
1. Κύκλου εργασιών	12,2%	7,3%
2. Κερδών προ φόρων	-13,8%	-25,1%

Οι συγκεκριμένοι δείκτες παρουσιάζουν την μεταβολή των πωλήσεων και των κερδών προ φόρων, της εταιρίας και του ομίλου στη τρέχουσα χρήση 2008, έναντι της προηγούμενης του 2007.

Β. Δείκτες αποδόσεως και αποδοτικότητας		
	Ο Όμιλος	Η Εταιρία
3. Καθαρά κέρδη προ φόρων / Πωλήσεις	11,1%	10,1%
4. Καθαρά κέρδη μετά από φόρους / Πωλήσεις	9,5%	8,8%

Οι δείκτες αυτοί απεικονίζουν το τελικό αποτέλεσμα προ και μετά φόρων σαν ποσοστό επί του κύκλου εργασιών.

	Ο Όμιλος	Η Εταιρία
5. Αποδοτικότητα ιδίων κεφαλαίων	12,8%	11,1%

Ο συγκεκριμένος δείκτης απεικονίζει τα καθαρά αποτελέσματα χρήσης μετά φόρων σαν ποσοστό επί των ιδίων κεφαλαίων.

Γ. Δείκτες Δανειακής επιβάρυνσης		
	Ο Όμιλος	Η Εταιρία
6. Ξένα κεφάλαια / Ίδια κεφάλαια (με εξαίρεση τα δικαιώματα μειοψηφίας)	3,05	2,94
7. Τραπεζικές υποχρεώσεις / Ίδια κεφάλαια	2,28	2,24

Οι δείκτες αυτοί απεικονίζουν τα ξένα κεφάλαια και τις τραπεζικές υποχρεώσεις ως ποσοστό επί των ιδίων κεφαλαίων.

Δ. Δείκτες Οικονομικής Διάρθρωσης

	Ο Όμιλος	Η Εταιρία
8. Κυκλοφορούντα περιουσιακά στοιχεία / Σύνολο περιουσιακών στοιχείων	15,9%	16,7%

Ο συγκεκριμένος δείκτης παρουσιάζει το ποσοστό των στοιχείων άμεσης ρευστότητας επί του συνόλου των περιουσιακών στοιχείων.

	Ο Όμιλος	Η Εταιρία
9. Σύνολο υποχρεώσεων / Ίδια κεφάλαια	4,05	3,94

Ο συγκεκριμένος δείκτης απεικονίζει την οικονομική αυτάρκεια της οικονομικής μονάδος.

	Ο Όμιλος	Η Εταιρία
10. Ενσώματα πάγια & άυλα περιουσιακά στοιχεία / Ίδια κεφάλαια	2,79	2,93

Ο συγκεκριμένος δείκτης απεικονίζει το ποσοστό παγιοποίησης των ιδίων κεφαλαίων.

	Ο Όμιλος	Η Εταιρία
11. Κυκλοφορούντα περιουσιακά στοιχεία / Βραχυπρόθεσμες υποχρεώσεις	1,00	1,51

Ο ανωτέρω δείκτης απεικονίζει την γενική ρευστότητα της οικονομικής μονάδος.

• ΣΥΜΜΕΤΟΧΕΣ – ΕΝΟΠΟΙΗΜΕΝΕΣ ΕΤΑΙΡΕΙΕΣ

ΕΤΑΙΡΕΙΑ	ΜΕΤΟΧΕΣ	ΣΥΜΜΕΤΟΧΗ	ΠΟΣΟΣΤΟ
AUTOTECHNICA LTD	399.960	3.011.842,00	99,99%
AUTOTECHNICA FLEET SERVICES S.R.L.	82.840	1.000.000,00	100%
DEMSTAR RENTALS 2005 LTD	75.000	2.061.004,50	75%
ΑΕΡΟΠΟΡΙΑ ΑΙΓΑΙΟΥ ΑΕ	4.947.920	14.398.447,20	6,928%
ΚΡΗΤΙΚΑ ΓΚΟΛΦ Α.Ε.	54.860	798.736,24	5,731%
ΟΛΥΜΠΙΚ ΕΜΠΟΡ. ΚΑΙ ΤΟΥΡΙΣ. ΕΠΙΧΕΙΡ. Α.Ε.	43.900	2.691.220,07	20%
ΕΛΤΡΕΚΚΑ Α.Ε.	103.915	2.200.001,02	50%
AUTOTECHNICA HELLAS ATEE	10.000	300.000,00	100%
SPORTSLAND ΑΕ	203.000	2.030.000,00	50%
AUTOTECHNICA ATC CYPRUS	1.000	1.708,60	100%
ΣΥΝΟΛΟ:		28.492.959,63	

Η Autotechnica Hellas ATEE, η Autotechnica Ltd, η Autotechnica Fleet Services S.R.L. και η Demstar Rentals 2005 Ltd και η Autotechnica ATC Cyprus, αποτελούν τις πέντε εταιρείες οι οποίες ενοποιούνται πλήρως με την Autohellas ATEE.

Αντίστοιχα η Πειραιώς Best Leasing A.T.E.E. και η ΕΛΤΡΕΚΚΑ Α.Ε. και η SPORTSLAND Α.Ε. λογιστικοποιούνται με τη μέθοδο της καθαρής θέσης.

Η Autotechnica Hellas ATEE, αποτελεί θυγατρική της Autohellas ATEE κατά 100% και ξεκίνησε την δραστηριότητά της τον Απρίλιο του 2008. Σκοπός της είναι είναι η εκμετάλλευση Συνεργείων και η παροχή υπηρεσιών διαχείρισης στόλου. Αρχικά η εξυπηρέτηση αφορούσε το σύνολο του στόλου των αυτοκινήτων της Autohellas ενώ στα τέλη του χρόνου άρχισαν να εντάσσονται στο πελατολόγιο της και τρίτες εταιρείες. Ο κύκλος εργασιών, ο οποίος όμως δεν είναι αντιπροσωπευτικός, έφθασε το 2008 τα € 11,5 εκ. και τα κέρδη μετά φόρων τις € 118,5 χιλ.

Ειδικότερα, η Autotechnica Ltd αποτελεί τον εθνικό franchisee της Hertz στην Βουλγαρία ενώ παράλληλα είναι ο εισαγωγέας / διανομέας αυτοκινήτων SEAT. Συγκεκριμένα, ο κύκλος εργασιών το 2008 έφθασε τα 10,6 εκ. € από 7,3 εκ. € το 2007, αυξημένος κατά 44,1%, με αύξηση κερδών μετά από φόρους 70,4% στις 926,9 χιλ.€ από 543,9 χιλ. € το 2007.

Η Demstar Rentals 2005 , ξεκίνησε τη δραστηριότητά της τον Ιούνιο του 2005 και αποτελεί τον εθνικό franchisee της Hertz στην Κύπρο. Το δικαίωμα αντιπροσώπευσης ανήκει στην Autohellas, η οποία το έχει εκχωρήσει στην Demstar Rentals 2005 Ltd. Η Autohellas συμμετέχει κατά 75% στην Demstar Rentals 2005, ενώ το υπόλοιπο 25% ανήκει σε Κύπριο Επιχειρηματία. Η συνολική επένδυση της Autohellas ήταν 2εκ. €. Για το 2008 ο συνολικός κύκλος εργασιών έφθασε τα 4,2 εκ. € από 4,1 εκ. € το 2007 ενώ τα κέρδη μετά φόρων τις 408,7 χιλ. € από 340,4 χιλ. το 2007.

Το 2008 αποτέλεσε την πρώτη ολοκληρωμένη χρονιά λειτουργίας της Autotechnica Fleet Services S.R.L. στη Ρουμανία, καθώς ξεκίνησε τη δραστηριότητά της το 2007. Αντικείμενο της εταιρείας είναι οι μακροχρόνιες ενοικιάσεις. Ο κύκλος εργασιών, ο οποίος δεν είναι συγκρίσιμος με το 2007 καθώς βρίσκεται σε φάση γεωμετρικής ανάπτυξης, έφθασε τα 3,6 εκ € ενώ τα αποτελέσματα παρουσίασαν ζημιά 543 χιλ. €. Το 2009 αναμένεται η ζημιά αυτή να μετατραπεί σε κέρδη.

Όσον αφορά την Πειραιώς Best Leasing, ο κύκλος εργασιών έφθασε τα 35,9 εκ. € και τα κέρδη μετά από φόρους τα 1,1 εκ. €. Δραστηριοποιείται στις μακροχρόνιες ενοικιάσεις αυτοκινήτων με συνολικό στόλο στα τέλη του 2008, 8.455 αυτοκίνητα. Η Autohellas έχει αναλάβει για μεγάλο μέρος του στόλου αυτού την εξυπηρέτηση των αναγκών συντήρησης και διαχείρισής του στις εγκαταστάσεις της.

Στις 31.12.2008 η Πειραιώς Best Leasing A.T.E.E συγχωνεύθηκε με την Olympic Εμπορικές και Τουριστικές Επιχειρήσεις Α.Ε. με αποτέλεσμα η συμμετοχή της Autohellas ATEE στη νέα εταιρεία να περιοριστεί στο 20%. Η Olympic Εμπορικές και Τουριστικές Επιχειρήσεις Α.Ε. δραστηριοποιείται στον τομέα της ενοικίασης του αυτοκινήτου ενώ εκπροσωπεί το όνομα και το σήμα της AVIS στην Ελλάδα.

Κύρια δραστηριότητα της ΕΛΤΡΕΚΚΑ Α.Ε. είναι η εισαγωγή, αποθήκευση , εμπορία και διανομή ανταλλακτικών αυτοκινήτων, πολλών διεθνών οίκων στην ελληνική αγορά. Η Autohellas, ολοκλήρωσε την απόκτηση του 50% της εταιρείας τον Ιούλιο του 2005 και η συνολική επένδυση έφθασε τα 2,2 εκ.€. Ο κύκλος εργασιών το 2008 έκλεισε στα 25 εκ. € ενώ παρουσίασε ζημιές μετά από φόρους € 628 χιλ.

Τέλος όσον αφορά την Αεροπορία Αιγαίου, η Autohellas έχει αποκλειστική συνεργασία για την προώθηση ενοικιάσεων αυτοκινήτων στους πελάτες της.

Β. ΣΗΜΑΝΤΙΚΑ ΓΕΓΟΝΟΤΑ

Τα γεγονότα με τη σημαντικότερη επίδραση για τη χρήση του 2008 είναι τα εξής:

1. Η Έκτακτη Γενική Συνέλευση των Μετόχων της 15/02/2008 αποφάσισε:

- α) Αύξηση του μετοχικού κεφαλαίου της Εταιρίας κατά Ευρώ 47.268.000 με κεφαλαιοποίηση i) ποσού 31.898.834,23 Ευρώ μείον κόστος αύξησης κεφαλαίου ποσού 272.647,40 Ευρώ από το αποθεματικό «Διαφορά από έκδοση μετοχών υπέρ το άρτιον» και ii) ποσού 15.641.813,17 Ευρώ από το λογαριασμό «Υπόλοιπο κερδών εις νέον», με αύξηση της ονομαστικής αξίας της μετοχής κατά ένα Ευρώ και τριάντα λεπτά (1,30).
- β) Μείωση του μετοχικού κεφαλαίου της Εταιρίας κατά Ευρώ 47.268.000 με μείωση της ονομαστικής αξίας της μετοχής κατά ένα Ευρώ και τριάντα λεπτά (1,30) με σκοπό την ισόποση πραγματική διανομή αυτής στους μετόχους.

Η επιστροφή του μετοχικού κεφαλαίου με τη διανομή του στους μετόχους ολοκληρώθηκε στις 13.05.2008.

2. Με απόφαση του Διοικητικού Συμβουλίου, η Εταιρεία την 21η Μαρτίου 2008 προχώρησε σε έκδοση Κοινού Ομολογιακού Δανείου ποσού 170εκ.€ με σκοπό την αναχρηματοδότηση υφιστάμενου δανεισμού 100εκ.€, την επιστροφή μετοχικού κεφαλαίου στους μετόχους ποσού 47.268.000€ και την χρηματοδότηση του επενδυτικού προγράμματος. Το δάνειο εκταμιεύθηκε την 1η Απριλίου 2008 και είναι πενταετούς διάρκειας με δυνατότητα παράτασης έως δύο έτη. Η εξόφληση του δανείου θα γίνει στη λήξη του και το επιτόκιο είναι κυμαινόμενο βασισμένο στο Euribor.

3. Τον Φεβρουάριο του 2008, η Autohellas ATEE προχώρησε στην ίδρυση της θυγατρικής εταιρείας AUTOTECHNICA HELLAS ATEE, με μετοχικό κεφάλαιο 300.000€. Κύρια δραστηριότητα της εταιρείας είναι η διαχείριση, συντήρηση και επισκευή αυτοκινήτων. Για το σκοπό αυτό, το σύνολο των συνεργείων/φανοποιείων της Autohellas ανέλαβε η νέα εταιρεία. Επίσης, τον Φεβρουάριο του 2008 η AUTOHELLAS ATEE συμμετείχε στην ίδρυση της SPORTSLAND ΕΓΚΑΤΑΣΤΑΣΕΙΣ ΣΠΟΡ-ΤΟΥΡΙΣΤΙΚΕΣ ΚΑΙ ΞΕΝΟΔΟΧΕΙΑΚΕΣ ΕΠΙΧΕΙΡΗΣΕΙΣ ΑΝΩΝΥΜΗ ΕΤΑΙΡΕΙΑ με συνολικό τίμημα 1.030.000€ (ποσοστό συμμετοχής 50%). Τον Ιούλιο προχώρησε σε αύξηση του μετοχικού κεφαλαίου της εταιρείας με μερίδιο συμμετοχής 1.000.000 €.

4. Το πρώτο εξάμηνο του 2008 έγινε αλλαγή στη μέθοδο επιμέτρησης των ακινήτων λόγω της μεγάλης αξίας τους, την οποία η Διοίκηση της εταιρείας εκτιμά ότι πρέπει να αποτυπώνεται στις οικονομικές καταστάσεις του ομίλου. Η εκτίμηση έγινε από ανεξάρτητο και αναγνωρισμένο εκτιμητή σύμφωνα με τα Δ.Π.Χ.Α. και συγκεκριμένα βάσει του Δ.Λ.Π. 16 για ιδιοχρησιμοποιούμενα ακίνητα και του Δ.Λ.Π. 40 για τα ακίνητα προς επένδυση. Αποτέλεσμα της αλλαγής επιμέτρησης των ακινήτων ήταν η αύξηση των ιδίων κεφαλαίων κατά € 18.370.826,04.

5. Με απόφαση της από 29.05.2008 Τακτικής Γενικής Συνέλευσης των Μετόχων, αποφασίστηκε η διανομή μερίσματος στους μετόχους της Autohellas ATEE, ποσού €0,18 ανά μετοχή. Η καταβολή του μερίσματος ξεκίνησε στις 12 Ιουνίου μέσω των καταστημάτων της Εθνικής Τράπεζας της Ελλάδος.

6. Από την 1η Ιουλίου 2008, ο ετήσιος συντελεστής απόσβεσης στη Ρουμανία διαμορφώθηκε σε 17% από 25% που ίσχυε μέχρι τότε και στη Βουλγαρία σε 15% από 25% αντίστοιχα. Η αλλαγή αυτή έγινε καθώς εκτίμηση της διοίκησης είναι πως προσδιορίζει ακριβέστερα την εκτιμώμενη ωφέλιμη ζωή, την υπολειμματική αξία και τις αποσβέσεις των αυτοκινήτων. Αποτέλεσμα της αλλαγής αυτής ήταν η μείωση των αποσβέσεων κατά 1.197.778,73 € και η μείωση των άλλων εσόδων εκμετάλλευσης κατά 27.761,09 €.

Γ. ΚΙΝΔΥΝΟΙ ΚΑΙ ΑΒΕΒΑΙΟΤΗΤΕΣ

Συναλλαγματικός Κίνδυνος

Το σύνολο σχεδόν των απαιτήσεων και υποχρεώσεων της εταιρείας είναι σε Ευρώ με αποτέλεσμα η έκθεσή της σε συναλλαγματικό κίνδυνο να είναι μικρή προερχόμενη από τις θυγατρικές του εξωτερικού.

Κίνδυνος Επιτοκίων

Η Εταιρεία και ο Όμιλος είναι εκτεθειμένοι στον κίνδυνο της διακύμανσης των επιτοκίων λόγω των δανείων τους σε κυμαινόμενο επιτόκιο. Οι μειώσεις των επιτοκίων επηρεάζουν θετικά τα κέρδη της εταιρείας ενώ οι αυξήσεις των επιτοκίων αρνητικά. Η Εταιρεία δεν χρησιμοποιεί λογιστική αντιστάθμισης στην παρούσα φάση, αν και χρησιμοποιεί επιτοκιακά παράγωγα για την μείωση του κινδύνου.

Πιστωτικός Κίνδυνος

Η εταιρία δεν έχει σημαντικές συγκεντρώσεις πιστωτικού κινδύνου. Οι λιανικές πωλήσεις γίνονται είτε τοις μετρητοίς είτε μέσω πιστωτικών καρτών. Οι χονδρικές πωλήσεις γίνονται κατόπιν ελέγχου της φερεγγυότητας του πελάτη ενώ στις περισσότερες περιπτώσεις λαμβάνονται και εγγυήσεις ή προκαταβολές. Παράλληλα η εταιρεία παρακολουθεί σε συνεχή βάση την παλαιότητα των απαιτήσεων της και προβαίνει σε ανάλογες ενέργειες. Δυνητικός πιστωτικός κίνδυνος υπάρχει και στα διαθέσιμα της εταιρείας, όμως η Εταιρεία για τα καταθετικά της προϊόντα χρησιμοποιεί αναγνωρισμένα χρηματοπιστωτικά ιδρύματα υψηλής πιστοληπτικής

ικανότητας. Επιπρόσθετα στα ιδρύματα αυτά η εταιρεία έχει δανειακές υποχρεώσεις μεγαλύτερου ύψους.

Κίνδυνος Τιμών

Όσον αφορά τον κίνδυνο των μεταβολών των τιμών στην αγορά, ο Όμιλος εκτίθεται σε κίνδυνο μεταβολής της χρηματιστηριακής τιμής της συμμετοχής του στην Αεροπορία Αιγαίου Α.Ε. Η παρούσα οικονομική κρίση έχει επιδράσει αρνητικά στην αξία της συμμετοχής όμως η προοπτική ανάπτυξης της εταιρείας θεωρείται δεδομένη εξαιτίας και του μακροπρόθεσμου χαρακτήρα της επένδυσης.

Επίσης η εταιρεία εκτίθεται στον κίνδυνο μείωσης των τιμών πώλησης των μεταχειρισμένων αυτοκινήτων της, ο οποίος στην παρούσα οικονομική κρίση εμφανίζεται μεγαλύτερος. Η εταιρεία θα αντιμετωπίσει τον κίνδυνο αυτό με αύξηση της μέσης ηλικίας του στόλου των αυτοκινήτων που ενοικιάζονται. Η ενέργεια αυτή δεν στερεί την εταιρεία από το ανταγωνιστικό της πλεονέκτημα καθώς η πρακτική αυτή ακολουθείται από όλες τις εταιρείες του κλάδου.

Εποχικότητα των πωλήσεων

Οι πωλήσεις των βραχυχρόνιων ενοικιάσεων, Renting, χαρακτηρίζονται από έντονη εποχικότητα καθώς εξαρτώνται σε μεγάλο βαθμό από τις αφίξεις τουριστών. Χαρακτηριστικά το 80% σχεδόν των πωλήσεων πραγματοποιούνται στο εξάμηνο Μαΐου – Οκτωβρίου και το 35-40%, μόνο τους μήνες Ιούλιο και Αύγουστο. Αυτό έχει ως αποτέλεσμα οι βραχυχρόνιες πωλήσεις να είναι ευάλωτες σε γεγονότα που επηρεάζουν τον τουριστικό κλάδο, ειδικότερα εφόσον συμβούν στην αρχή της σεζόν.

Βασικό παράγοντα όμως εξομάλυνσης της εποχικότητας αποτελούν οι πωλήσεις των μακροχρόνιων ενοικιάσεων, καθώς κατανέμονται ισόποσα στο χρόνο ενώ διαμορφώνουν πάνω από τα 2/3 του συνολικού ετήσιου κύκλου εργασιών της εταιρείας.

Δ. ΠΡΟΟΠΤΙΚΕΣ

Το 2009 αναμένεται να είναι μια ιδιαίτερα δύσκολη χρονιά για γερά νεύρα όπου συστήματα, άνθρωποι, και επιχειρηματικές επενδύσεις θα κριθούν για τις αντοχές τους.

Στην Ελλάδα, οι σημαντικές προσπάθειες προώθησης του τουρισμού από πλευράς πολιτείας, και η εκμετάλλευση της προβολής της χώρας την τελευταία ζετία, έφερε κάποια αποτελέσματα το 2008 έως και το τέλος του 3ου τριμήνου. Ευτυχώς η οικονομική κρίση βρήκε τον Τουρισμό στο κλείσιμο της σεζόν και έτσι αποφεύχθηκε η σημαντική επιβάρυνση των μέχρι τότε αποτελεσμάτων μας. Επιπρόσθετα και τα μηνύματα από τις διεθνείς τουριστικές εκθέσεις του Λονδίνου και Βερολίνου, είναι αρνητικά για τον Διεθνή Τουρισμό. Η αύξηση της ανεργίας, η κακή ψυχολογία, η μείωση των επενδυτικών πλάνων και επαγγελματικών ταξιδιών, θα έχει αντίκτυπο και στον τομέα των βραχυχρόνιων μισθώσεων σε σημαντικό βαθμό.

Όσον αφορά τις μακροχρόνιες ενοικιάσεις, σε αντίθεση με το 2008, αναμένεται να μειωθεί ο ρυθμός ανάπτυξης καθώς όλο και περισσότερες εταιρείες προσπαθούν να μειώσουν τα λειτουργικά τους έξοδα συμπεριλαμβανομένων και των εταιρικών στόλων. Από την μεριά μας έχουμε σημαντικά αναβαθμίσει τα χρηματοοικονομικά κριτήρια για την χρηματοδότηση και μίσθωση αυτοκινήτων πελατών μας. Στόχος της Autohellas για το 2009 αποτελεί η διατήρηση της κερδοφορίας του κλάδου μέσα από ένα αξιόπιστο και οικονομικά υγιές πελατολόγιο.

Στη Βουλγαρία κύριος μοχλός ανάπτυξης θα συνεχίσουν να είναι οι ενοικιάσεις αυτοκινήτων, τόσο οι βραχυχρόνιες όσο και οι μακροχρόνιες. Η τουριστική αγορά της Βουλγαρίας που ήταν περίπου 3.5 εκατομμύρια επισκέπτες το 2008, προβλέπεται να έχει σημαντική μείωση το 2009. Το ίδιο ισχύει και για την επιχειρηματική ανάπτυξη η οποία από 6.5% αύξηση του ΑΕΠ το 2008 εκτιμάται ότι δεν θα ξεπεράσει το 2,5% - 3% το 2009 η οποία όμως παραμένει σημαντικά υψηλότερη από αυτή της ευρωζώνης.

Η Κύπρος αποτελεί μια ώριμη τουριστική, κυρίως Αγγλική αγορά, όπου η αναμενόμενη μείωση θα είναι μεταξύ 15% - 25%. Παρόλα αυτά με δεδομένο το μικρό ακόμα μέγεθος του μεριδίου μας, υπάρχει δυνατότητα και μέσα στην κρίση αυτή να πετύχουμε να μην έχουμε μείωση του τζίρου μας αυτής της τάξης.

Το πρόβλημα των αδειοδοτούμενων αυτοκινήτων υπάρχει ακόμα και δυστυχώς σε συνδυασμό με την γενικότερη πιστωτική κρίση θα σημάνει μια σημαντική επιβράδυνση του ρυθμού ανάπτυξης των μακροχρόνιων ενοικιάσεων μας.

Στην Ρουμανία οι προοπτικές μας μακροπρόθεσμα παραμένουν σημαντικά ελπιδοφόρες και το μέγεθος της χώρας έχει μεγάλες ευκαιρίες για ανάπτυξη. Δυστυχώς όμως για το 2009 η Ρουμανία έχει από τα μεγαλύτερα πιστωτικά προβλήματα, τα οποία οδηγούν και σε σημαντική διολίσθηση του τοπικού νομίσματος RON. Πάντως τα μισθώματα μας είναι συνδεδεμένα με ρήτρα ευρώ και πληρώνονται σε RON με αποτέλεσμα να μην είμαστε εκτεθειμένοι σε ιδιαίτερο συναλλαγματικό κίνδυνο.

Για το 2009 στη Ρουμανία η αύξηση του ΑΕΠ δεν αναμένεται υψηλότερη από 2% έως 3% η οποία είναι σημαντικά χαμηλότερη από αυτή του 2008. Υπάρχει σαφώς ένας διαταγμός για νέες επενδύσεις και ο κατασκευαστικός τομέας έχει πρακτικά περιπέσει σε στασιμότητα. Η ανάπτυξη των μακροοικιασίων σε συνδυασμό με την επιφυλακτικότητα όσον αφορά τη χρηματοοικονομική πίστη, οδηγεί σε ιδιαίτερα χαμηλούς έως μηδενικούς ρυθμούς ανάπτυξης των σχετικών μισθώσεων, για το 2009.

Ε. ΣΥΝΑΛΛΑΓΕΣ ΜΕ ΣΥΝΔΕΔΕΜΕΝΑ ΜΕΡΗ

Ως συνδεδεμένα μέρη κατά το Δ.Λ.Π. 24 νοούνται, θυγατρικές εταιρείες, εταιρείες με κοινό ιδιοκτησιακό καθεστώς ή/και Διοίκηση με την εταιρεία, συγγενείς με αυτήν εταιρείες, κοινοπραξίες, καθώς επίσης τα μέλη του Διοικητικού Συμβουλίου και τα Διοικητικά στελέχη της εταιρείας. Η εταιρεία προμηθεύεται από τα συνδεδεμένα μέρη αγαθά και υπηρεσίες, ενώ και η ίδια προμηθεύει αγαθά και παρέχει υπηρεσίες σε αυτά.

Οι πωλήσεις της εταιρείας προς τα συνδεδεμένα μέρη αφορούν κυρίως παροχή συμβουλευτικών υπηρεσιών, διοικητικής υποστήριξης, πώλησης αυτοκινήτων και ενοικιάσεις αυτοκινήτων. Οι τιμές πώλησης καθορίζονται συνήθως με τους όρους της αγοράς. Οι πωλήσεις υπηρεσιών και αγαθών προς την εταιρεία, αφορούν κυρίως υπηρεσίες συντήρησης και επισκευής αυτοκινήτων καθώς και πώληση αυτοκινήτων οι οποίες γίνονται με τους συνήθεις όρους της αγοράς.

Δεν υπάρχει σημαντική διαφοροποίηση σε σχέση με την προηγούμενη χρήση όσον αφορά το είδος και το μέγεθος των συναλλαγών, με εξαίρεση αυτή της AUTOTECHNICA HELLAS ATEE. Η εταιρεία λειτούργησε πρώτη φορά το 2008, είναι 100% θυγατρική της AUTOHELLAS ATEE και έχει αναλάβει τη συντήρηση και επισκευή όλων των αυτοκινήτων της μετά τη μεταφορά των συνεργείων σε αυτή.

Στον παρακάτω πίνακα αναλύονται τα υπόλοιπα των απαιτήσεων και υποχρεώσεων της εταιρείας με τα συνδεδεμένα μέρη όπως αυτά ορίζονται από το Δ.Λ.Π. 24.

Η ΕΤΑΙΡΕΙΑ

Θυγατρικές :

Απαιτήσεις από:	31/12/08	31/12/07
AUTOTECHNICA HELLAS ATEE	0.00	0.00
AUTOTECHNICA FLEET SERVICES LTD	243,239.51	80,042.13
AUTOTECHNICA LTD	41,100.00	216.38
DEMSTAR RENTALS (2005) LTD	202,868.46	41,819.51
Σύνολο	487,207.97	122,078.02

Υποχρεώσεις προς:

AUTOTECHNICA HELLAS ATEE	4,783,221.70	0.00
Σύνολο	4,783,221.70	0.00

Έσοδα :	31/12/08	31/12/07
Παροχή διοικητικής υποστήριξης & συμβουλευτικών υπηρεσιών		
AUTOTECHNICA HELLAS ATEE	908,779.47	0.00
AUTOTECHNICA FLEET SERVICES LTD	306,590.86	144,442.13
AUTOTECHNICA LTD	164,400.00	46,059.92
DEMSTAR RENTALS (2005) LTD	380,727.15	335,852.34
Σύνολο	1,760,497.48	526,354.39
Έξοδα και αγορές :		
Συντήρηση & επισκευή αυτ/των		
AUTOTECHNICA HELLAS ATEE	11,450,405.84	0.00
Σύνολο	11,450,405.84	0.00
Εταιρίες Βασικού Μετόχου :		
Απαιτήσεις από :	31/12/08	31/12/07
ΤΕΧΝΟΚΑΡ ΑΒΕΕ	2,049,924.16	15,535.42
ΒΕΛΜΑΡ ΑΕΒΕ	94,617.92	859,379.00
ΒΑΚΑΡ ΑΒΕΕ	127,212.20	0.00
ΕΡΓΟΚΑΡ ΑΒΕΕ	0.00	73,252.71
ΑΕΡΟΠΟΡΙΑ ΑΙΓΑΙΟΥ ΑΕ	32,688.45	22,227.05
Σύνολο	2,304,442.73	970,394.18
Υποχρεώσεις προς :		
ΤΕΧΝΟΚΑΡ ΑΒΕΕ	779,408.24	876,184.39
ΒΕΛΜΑΡ ΑΕΒΕ	1,198,242.40	3,963,500.49
ΒΑΚΑΡ ΑΒΕΕ	617,577.61	506,283.00
ΑΕΡΟΠΟΡΙΑ ΑΙΓΑΙΟΥ ΑΕ	24,730.07	76,394.62
Σύνολο	2,619,958.32	5,422,362.50

Έσοδα:	31/12/08	31/12/07
Πωλήσεις αυτ/των		
ΤΕΧΝΟΚΑΡ ΑΒΕΕ	39,220.25	78,846.14
ΒΕΛΜΑΡ ΑΕΒΕ	3,317,419.33	3,156,234.30
ΒΑΚΑΡ ΑΒΕΕ	1,414,874.76	965,961.61
ΕΡΓΟCΑΡ ΑΒΕΕ	0.00	1,053,965.85
Παροχή υπηρεσιών		
ΤΕΧΝΟΚΑΡ ΑΒΕΕ	57,441.76	85,119.01
ΒΕΛΜΑΡ ΑΕΒΕ	11,490.11	14,652.16
ΒΑΚΑΡ ΑΒΕΕ	42,327.16	44,388.87
ΑΕΡΟΠΟΡΙΑ ΑΙΓΑΙΟΥ ΑΕ (Διοικητική υποστήριξη)	777,159.26	546,750.02
Ενοίκια		
ΤΕΧΝΟΚΑΡ ΑΒΕΕ	140,400.00	140,400.00
ΒΕΛΜΑΡ ΑΕΒΕ	52,020.00	36,720.00
ΒΑΚΑΡ ΑΒΕΕ	84,600.00	84,600.00
ΕΡΓΟCΑΡ ΑΒΕΕ	0.00	15,300.00
ΑΕΡΟΠΟΡΙΑ ΑΙΓΑΙΟΥ ΑΕ	211,586.96	203,449.00
Σύνολο	6,148,539.59	6,426,386.96
Έξοδα και αγορές:		
Αγορές (Κυρίως) -Συντήρηση αυτ/των		
ΤΕΧΝΟΚΑΡ ΑΒΕΕ	8,910,273.60	9,694,833.90
ΒΕΛΜΑΡ ΑΕΒΕ	13,570,378.06	20,823,207.40
ΒΑΚΑΡ ΑΒΕΕ	4,280,371.03	4,125,886.78
ΕΡΓΟCΑΡ ΑΒΕΕ	0.00	230,216.76
Παροχή υπηρεσιών		
ΑΕΡΟΠΟΡΙΑ ΑΙΓΑΙΟΥ ΑΕ	358,469.16	414,681.39
Ενοίκια		
ΒΕΛΜΑΡ ΑΕΒΕ	138,883.12	168,494.10
Σύνολο	27,258,374.97	35,457,320.33
Συγγενείς:	31/12/08	31/12/07
Απαιτήσεις από :		
ΕΛΤΡΕΚΚΑ ΑΕ	150.46	0.00
Σύνολο	150.46	0.00

Υποχρεώσεις προς :

ΕΛΤΡΕΚΚΑ ΑΕ	7,783.41	87,791.97
ΠΕΙΡΑΙΩΣ BEST LEASING ΑΤΕΕ	139,840.89	3,720.64
Σύνολο	147,624.30	91,512.61

Έσοδα :

31/12/08

31/12/07

Παροχή υπηρεσιών

ΕΛΤΡΕΚΚΑ ΑΕ	95,249.73	88,673.90
ΠΕΙΡΑΙΩΣ BEST LEASING ΑΤΕΕ (Ενοικιάσεις αυτ/των)	6,733,832.58	6,930,185.49
SPORTSLAND SA	10,167.00	0.00

Ενοίκια

SPORTSLAND SA	2,102.75	0.00
Σύνολο	6,841,352.06	7,018,859.39

Έξοδα και αγορές :**Ανταλλακτικά αυτ/των**

ΕΛΤΡΕΚΚΑ ΑΕ	160,755.46	496,996.45
Σύνολο	160,755.46	496,996.45

ΟΜΙΛΟΣ

Εταιρίες Βασικού Μετόχου : 31/12/2008

Υποχρεώσεις προς :

ΤΕΧΝΟΚΑΡ ΑΒΕΕ	50,469.79
ΒΕΛΜΑΡ ΑΕΒΕ	304,025.53
ΒΑΚΑΡ ΑΒΕΕ	68,590.93
Σύνολο	423,086.25

Έξοδα και αγορές :**Αγορές ανταλλακτικών - Συντήρηση αυτ/των**

ΤΕΧΝΟΚΑΡ ΑΒΕΕ	42,411.59
ΒΕΛΜΑΡ ΑΕΒΕ	343,490.71
ΒΑΚΑΡ ΑΒΕΕ	173,777.88

Ενοίκια :

ΒΕΛΜΑΡ ΑΕΒΕ	52,663.48
Σύνολο	612,343.66

Συγγενείς :**Απαιτήσεις από :**

ΠΕΙΡΑΙΩΣ BEST LEASING ΑΤΕΕ	50,522.72
Σύνολο	50,522.72

Υποχρεώσεις προς :

ΕΛΤΡΕΚΚΑ ΑΕ	255,957.05
Σύνολο	255,957.05

Έσοδα :**Παροχή υπηρεσιών**

ΠΕΙΡΑΙΩΣ BEST LEASING ΑΤΕΕ(Ενοικιάσεις αυτ/των)	45,110.83
Σύνολο	45,110.83

Έξοδα και αγορές :**Ανταλλακτικά αυτ/των**

ΕΛΤΡΕΚΚΑ ΑΕ	540,639.02
Σύνολο	540,639.02

ΣΤ. ΔΙΚΤΥΟ – ΕΝΣΩΜΑΤΑ ΠΑΓΙΑ

Η Autohellas λειτουργεί μέσα από ένα δίκτυο 100 περίπου σημείων πώλησης, 67 από τα οποία υποκαταστήματα και 2 σημεία εξυπηρέτησης. Αρκετές από τις εγκαταστάσεις αυτές είναι ιδιοκτησίας της. Πιο συγκεκριμένα:

- 1) Οικόπεδο στην Κέρκυρα τοποθεσίας Τριπουλείκα έκτασης τ.μ. 2.275 αξίας βιβλίων ευρώ 341.250,00 και αξία ανεγερθέντος κτιρίου γραφείων και γκαράζ (τ.μ. 190) ευρώ 1.038.195,96 ήτοι συνολική αξία ακινήτου ευρώ 1.379.445,96.
- 2) Κατάστημα (ισόγειο τ.μ. 65 – υπόγειο τ.μ. 70) 6/10 εξ αδιαιρέτου επί της Λεωφ. Συγγρού 12, μετά του αναλογούντος οικοπέδου συνολικής αξίας βιβλίων ευρώ 295.315,46 (αξία κτιρίων ευρώ 242.464,20 αξία οικοπέδου ευρώ 52.851,26).
- 3) Ακίνητο επί της 25ης Αυγούστου 34 Ηρακλείου Κρήτης (τ.μ. οικοπέδου 48,12) αξίας βιβλίων ευρώ 216.540,00 και αξία κτιρίου ευρώ 239.978,46 (τ.μ. 206,64) ήτοι συνολικής αξίας ευρώ 456.518,46.
- 4) Οικόπεδο εις την περιοχή Πυλαία Θεσ/νίκης τ.μ. 5.170, αξίας βιβλίων ευρώ 1.395.900,00 και αξία ανεγερθέντος κτιρίου γραφείων και γκαράζ (τ.μ. 1991) ευρώ 1.501.054,30 ήτοι συνολική αξία ακινήτου ευρώ 2.896.954,30.
- 5) Οικόπεδο στην Μύκονο τοποθεσία «ΟΜΒΡΟΔΕΚΤΗΣ» έκτασης τ.μ. 6.884,93 αξίας βιβλίων ευρώ 688.493,00 και αξία ανεγερθέντος κτιρίου τ.μ. 604 ευρώ 807.560,06 ήτοι συνολικής αξίας ακινήτου ευρώ 1.496.053,06.
- 6) Κατάστημα (ισόγειο τ.μ. 44,50 με πατάρι τ.μ. 21 και αποθήκη τ.μ. 44,50) στον Πειραιά επί της συμβολής των οδών Αγίου Νικολάου και Ακτής Μιαούλη αριθμός 67 μετά του αναλογούντος οικοπέδου συνολικής αξίας βιβλίων ευρώ 512.505,26 (αξία κτιρίου ευρώ 405.317,70 και αξία οικοπέδου ευρώ 107.187,56).
- 7) Υπόγεια αποθήκη στο Αμαρούσιο Αττικής επί της οδού Αγίου Θωμά 12 τ.μ. 89 μετά αναλογούντος οικοπέδου τ.μ. 52,82 συνολικής αξίας βιβλίων ευρώ 124.318,92 (αξία κτιρίου ευρώ 60.934,92 αξία οικοπέδου ευρώ 63.384,00).
- 8) Οικόπεδο στη Κρεμαστή Ρόδου έκτασης 9.070 τ.μ. αξία βιβλίων ευρώ 680.250,00 και αξία ανεγερθέντος κτιρίου γραφείων και γκαράζ τ.μ. 439,73 ευρώ 281.397,26 ήτοι συνολική αξία ακινήτου ευρώ 961.647,26.
- 9) Οικόπεδο επί της οδού Βιλτανιώτη 33 (γέφυρα Γκόλτσι ή Βαρείες) Κηφισιά τ.μ. 10.545,65 αξία βιβλίων ευρώ 4.208.000,00, αξία ανεγερθέντος κτιρίου-γκαράζ τ.μ. 3.796 ευρώ 1.994.251,87 ήτοι συνολική αξία ακινήτου ευρώ 6.202.251,87.
- 10) Οικόπεδο επί της οδού Βιλτανιώτη 31 (γέφυρα Γκόλτσι ή Βαρείες) Κηφισιά τ.μ. 11.290 αξία βιβλίων ευρώ 6.774.000,00, στο οποίο ανεγέρθηκαν κτίρια τ.μ. 18.118, αξίας βιβλίων ευρώ 16.138.311,54, ήτοι συνολική αξία ακινήτου ευρώ 22.912.311,54.
- 11) Κατάστημα ισόγειο στον Άγιο Νικόλαο Κρήτης επί της Ακτής Ιωσήφ Κουνδούρου 14-15 τ.μ. 42,06 μετά αναλογούντος οικοπέδου τ.μ. 79,02 συνολικής αξίας βιβλίων ευρώ 274.390,94 (αξία κτιρίου ευρώ 202.091,19 και οικοπέδου ευρώ 72.299,75).
- 12) Αγροτεμάχιο στην Παιανία θέση Πούσι-Λέδι τ.μ. 38.153,19 αξίας βιβλίων ευρώ 15.945.834,04 και διαμόρφωσης χώρου ευρώ 286.358,76, ήτοι συνολική αξία ευρώ 16.232.192,80.
- 13) Κατάστημα (ισόγειο τ.μ. 75 και υπόγειο τ.μ. 105) στην Αθήνα επί της συμβολής των οδών Β. Σοφίας 71 και Μ. Πετράκη μετά του αναλογούντος οικοπέδου συνολικής αξίας βιβλίων ευρώ 290.528,38 (αξία κτιρίου ευρώ 223.520,34 και αξία οικοπέδου ευρώ 67.008,04).
- 14) Οικόπεδα στην Λακύνθη Κεφαλονιάς, Συνοικία Αλυπραντάτα τ.μ. 3.600 και τ.μ. 1.677 αξίας ευρώ 249.916,12 και ευρώ 131.848,32 αντίστοιχα, μεταλλικό κτίριο (στέγαστρο), τ.μ. 214,50 και αποθήκη τ.μ. 25 αξίας ευρώ 93.740,06, ήτοι συνολική αξία ακινήτου ευρώ 475.504,50.
- 15) Αγροτεμάχιο στην θέση «Άσπρα Χώματα» (Μαντραγούρα) στο Κορωπί Αττικής, τ.μ. 10.253 αξίας βιβλίων ευρώ 336.883,91 μετά ημιτελούς οικοδομής τ.μ. 300 αξίας βιβλίων ευρώ 137.243,04, ήτοι συνολική αξία ευρώ 474.126,95.
- 16) Οικόπεδο στη θέση Μαντραγούρα στο Κορωπί Αττικής τ.μ. 3.698,05 αξίας βιβλίων ευρώ 335.818,15.
- 17) Οικόπεδο στη ΒΙ.ΠΑ. Κηφισιάς, τ.μ. 386,10 αξίας βιβλίων ευρώ 153.674,40.
- 18) ½ Ακινήτου στις Βαρείες Μυτιλήνης, συνολικής αξίας βιβλίων ευρώ 89.677,91 (αξία κτιρίου ευρώ 40.354,71 και αξία οικοπέδου ευρώ 49.323,20).

19) Το σύνολο των αυτοκινήτων στις 31.12.2008 είχαν αξία κτήσεως 325.014.329,37 ευρώ.

Ο μέγιστος αριθμός των υπό διαχείριση αυτοκινήτων ήταν 30.200 κατά την διάρκεια του Αυγούστου.

Δεν υπάρχουν υποθήκες προσημειώσεις και οποιαδήποτε άλλα βάρη επί των ενσώματων παγίων.

Z. ΠΛΗΡΟΦΟΡΗΣΗ ΣΥΜΦΩΝΑ ΜΕ ΤΟ ΑΡΘΡΟ 4, ΠΑΡ.7 Ν. 3556/2007

I. Διάθρωση μετοχικού κεφαλαίου της Εταιρίας

Το μετοχικό κεφάλαιο της εταιρίας ανέρχεται σε έντεκα εκατομμύρια εξακόσιες τριάντα πέντε χιλιάδες διακόσια Ευρώ (11.635.200 Ευρώ), διαιρούμενο σε τριάντα έξι εκατομμύρια τριακόσιες εξήντα χιλιάδες κοινές ονομαστικές μετοχές με δικαίωμα ψήφου (36.360.000 μετοχές), ονομαστικής αξίας τριάντα δυο λεπτών (0,32 Ευρώ) η κάθε μία.

Οι μετοχές της Εταιρίας είναι εισηγμένες προς διαπραγμάτευση στην Αγορά Αξιών του Χρηματιστηρίου Αθηνών (Κατηγορία «Μεγάλης Κεφαλαιοποίησης»).

Τα δικαιώματα των μετόχων της Εταιρίας που πηγάζουν από τη μετοχή της είναι ανάλογα με το ποσοστό του κεφαλαίου, στο οποίο αντιστοιχεί η καταβλημένη αξία της μετοχής. Κάθε μετοχή παρέχει όλα τα δικαιώματα που προβλέπει ο νόμος και το καταστατικό της, και ειδικότερα:

- το δικαίωμα επί του μερίσματος από τα ετήσια ή τα κατά την εκκαθάριση κέρδη της Εταιρίας.

Ποσοστό 35% των καθαρών κερδών μετ' αφαίρεση μόνον του τακτικού αποθεματικού διανέμεται από τα κέρδη κάθε χρήσης στους μετόχους ως πρώτο μέρισμα, ενώ η χορήγηση πρόσθετου μερίσματος αποφασίζεται από τη Γενική Συνέλευση. Μέρισμα δικαιούται κάθε μέτοχος, κατά την ημερομηνία προσδιορισμού δικαιούχων μερίσματος. Το μέρισμα κάθε μετοχής καταβάλλεται στο μέτοχο εντός δύο (2) μηνών από την ημερομηνία της Τακτικής Γενικής Συνέλευσης που ενέκρινε τις Ετήσιες Οικονομικές Καταστάσεις. Ο τρόπος και ο τόπος καταβολής ανακοινώνεται μέσω του Τύπου. Το δικαίωμα είσπραξης του μερίσματος παραγράφεται και το αντίστοιχο ποσό περιέρχεται στο Δημόσιο μετά την παρέλευση 5 ετών από το τέλος του έτους, κατά το οποίο ενέκρινε τη διανομή του η Γενική Συνέλευση.

- το δικαίωμα ανάληψης της εισφοράς κατά την εκκαθάριση ή, αντίστοιχα, της απόσβεσης κεφαλαίου που αντιστοιχεί στη μετοχή, εφόσον αυτό αποφασισθεί από τη Γενική Συνέλευση,
- το δικαίωμα προτίμησης σε κάθε αύξηση του μετοχικού κεφαλαίου της Εταιρίας με μετρητά και την ανάληψη νέων μετόχων,
- το δικαίωμα λήψης αντιγράφου των οικονομικών καταστάσεων και των εκθέσεων των ορκωτών ελεγκτών και του Διοικητικού Συμβουλίου της Εταιρίας.
- το δικαίωμα συμμετοχής στη Γενική Συνέλευση, το οποίο εξειδικεύεται στα εξής επιμέρους δικαιώματα: νομιμοποίησης, παρουσίας, συμμετοχής στις συζητήσεις, υποβολής προτάσεων σε θέματα της ημερήσιας διάταξης, καταχώρησης των απόψεων στα πρακτικά και ψήφου.
- Η Γενική Συνέλευση των μετόχων της Εταιρίας διατηρεί όλα τα δικαιώματά της κατά τη διάρκεια της εκκαθάρισης.

Η ευθύνη των μετόχων της Εταιρίας περιορίζεται στην ονομαστική αξία των μετοχών που κατέχουν.

II. Περιορισμοί στη μεταβίβαση των μετοχών της Εταιρίας

Η μεταβίβαση των μετοχών της Εταιρίας γίνεται όπως ορίζει ο Νόμος και δεν υφίστανται εκ του καταστατικού της περιορισμοί στη μεταβίβασή τους, δεδομένου μάλιστα ότι πρόκειται για άυλες μετοχές εισηγμένες στο Χρηματιστήριο Αθηνών.

III. Σημαντικές άμεσες ή έμμεσες συμμετοχές κατά την έννοια του άρθρου 4, παρ. 7 του Ν.3556/2007

Την 31.12.2008 οι κατωτέρω μέτοχοι κατείχαν ποσοστό μεγαλύτερο του 5% του συνόλου των δικαιωμάτων ψήφου της Εταιρίας: Θεόδωρος Βασιλάκης 57,95% και Εμμανουέλλα Βασιλάκη 9,36%.

IV. Μετοχές παρέχουσες ειδικά δικαιώματα ελέγχου

Δεν υφίστανται μετοχές της Εταιρίας που παρέχουν στους κατόχους τους ειδικά δικαιώματα ελέγχου.

V. Περιορισμοί στο δικαίωμα ψήφου

Δεν προβλέπονται στο καταστατικό της Εταιρίας περιορισμοί του δικαιώματος ψήφου που απορρέουν από τις μετοχές της.

VI. Συμφωνίες μετόχων της Εταιρίας

Δεν έχει περιέλθει σε γνώση της εταιρίας ύπαρξη συμφωνιών μεταξύ των μετόχων της, οι οποίες συνεπάγονται περιορισμούς στη μεταβίβαση των μετοχών της ή στην άσκηση των δικαιωμάτων ψήφου που απορρέουν από τις μετοχές της.

VII. Κανόνες διορισμού και αντικατάστασης μελών Δ.Σ. και τροποποίησης καταστατικού

Οι κανόνες που προβλέπει το καταστατικό της Εταιρίας για το διορισμό και την αντικατάσταση των μελών του Διοικητικού Συμβουλίου της και την τροποποίηση των διατάξεών του δεν διαφοροποιούνται από τα προβλεπόμενα στον Κ.Ν. 2190/1920.

VIII. Αρμοδιότητα του Δ.Σ. για την έκδοση νέων ή για την αγορά ιδίων μετοχών

Σύμφωνα με τις διατάξεις του άρθρου 13 παρ. 1 στοιχ. β) του Κ.Ν. 2190/1920, το Διοικητικό Συμβούλιο της Εταιρίας έχει το δικαίωμα, κατόπιν σχετικής απόφασης της Γενικής Συνέλευσης που υπόκειται στις διατυπώσεις δημοσιότητας του άρθρου 7β του Κ.Ν. 2190/1920, να αυξάνει το μετοχικό κεφάλαιο της Εταιρίας με την έκδοση νέων μετοχών, με απόφασή του που λαμβάνεται με πλειοψηφία τουλάχιστον των δύο τρίτων (2/3) του συνόλου των μελών του. Στην περίπτωση αυτή, το μετοχικό κεφάλαιο μπορεί να αυξάνεται μέχρι το ποσό του κεφαλαίου που είναι καταβλημένο κατά την ημερομηνία που χορηγήθηκε στο Διοικητικό Συμβούλιο η εν λόγω εξουσία από τη Γενική Συνέλευση. Η ως άνω εξουσία του Διοικητικού Συμβουλίου μπορεί να ανανεώνεται από τη Γενική Συνέλευση για χρονικό διάστημα που δεν υπερβαίνει την πενταετία για κάθε ανανέωση.

Σύμφωνα με το άρθρο 16, παρ.1 και 2 του Κ.Ν. 2190/1920 η εταιρεία μπορεί να αποκτήσει δικές της μετοχές μόνο όμως μετά από έγκριση της Γενικής Συνέλευσης η οποία ορίζει τους όρους και τις προϋποθέσεις των προβλεπόμενων αποκτήσεων και ιδίως τον ανώτατο αριθμό μετοχών που είναι δυνατόν να αποκτηθούν, τη διάρκεια για την οποία χορηγείται η έγκριση, η οποία δεν μπορεί να υπερβαίνει τους είκοσι τέσσερις (24) μήνες. Οι αποκτήσεις αυτές γίνονται με ευθύνη των μελών του Διοικητικού Συμβουλίου.

IX. Σημαντικές συμφωνίες που τίθενται σε ισχύ, τροποποιούνται ή λήγουν σε περίπτωση αλλαγής ελέγχου κατόπιν δημόσιας πρότασης

Δεν υφίστανται συμφωνίες, οι οποίες τίθενται σε ισχύ, τροποποιούνται ή λήγουν σε περίπτωση αλλαγής στον έλεγχο της Εταιρίας κατόπιν δημόσιας πρότασης.

X. Συμφωνίες με μέλη του Διοικητικού Συμβουλίου ή το προσωπικό της Εταιρίας

Δεν υπάρχουν συμφωνίες της Εταιρίας με μέλη του Διοικητικού Συμβουλίου της ή με το προσωπικό της, οι οποίες να προβλέπουν την καταβολή αποζημίωσης ειδικά σε περίπτωση παραίτησης ή απόλυσης χωρίς βάσιμο λόγο ή τερματισμού της θητείας ή της απασχόλησής τους εξαιτίας δημόσιας πρότασης.

Η. ΕΠΕΞΗΓΗΜΑΤΙΚΗ ΕΚΘΕΣΗ ΕΠΙ ΤΩΝ ΠΡΟΣΘΕΤΩΝ ΠΛΗΡΟΦΟΡΙΩΝ ΤΟΥ ΑΡΘΡ.4, ΠΑΡ.7 ΤΟΥ Ν.3556/2007

Αναφορικά με τις πληροφορίες της παραγράφου Ζ, σημειώνουμε τα παρακάτω γεγονότα που έγιναν κατά την περίοδο από 01.01.2008 έως 31.12.2008.

1. Επιστροφή κεφαλαίου

Η Έκτακτη Γενική Συνέλευση των Μετόχων της 15.02.2008, αποφάσισε:

α) Αύξηση του μετοχικού κεφαλαίου της Εταιρίας κατά Ευρώ 47.268.000 με κεφαλαιοποίηση i) ποσού 31.898.834,23 Ευρώ μείον κόστος αύξησεως κεφαλαίου ποσού 272.647,40 Ευρώ από το αποθεματικό «Διαφορά από έκδοση μετοχών υπέρ το άρτιον» και ii) ποσού 15.641.813,17 Ευρώ από το λογαριασμό «Υπόλοιπο κερδών εις νέον» με αύξηση της ονομαστικής αξίας της μετοχής κατά ένα Ευρώ και τριάντα λεπτά (1,30).

β) Μείωση του μετοχικού κεφαλαίου της Εταιρίας κατά Ευρώ 47.268.000 με μείωση της ονομαστικής αξίας της μετοχής κατά ένα Ευρώ και τριάντα λεπτά (1,30) με σκοπό την ισόποση πραγματική διανομή αυτής στους μετόχους.

Η επιστροφή Μετοχικού Κεφαλαίου με τη διανομή του στους μετόχους ολοκληρώθηκε στις 13.05.2008.

2. Ίδιες μετοχές

Στην Έκτακτη Γενική Συνέλευση 15/02/2008 αποφασίστηκε η δυνατότητα της εταιρείας να προβεί σε αγορά ιδίων μετοχών, εντός χρονικού διαστήματος 24 μηνών, με κατώτατη τιμή αγοράς 3 ευρώ ανά μετοχή και ανώτατη 7 ευρώ, ο ανώτατος αριθμός δε, των μετοχών που θα αγοραστούν, αθροιζόμενος με τον αριθμό των ιδίων μετοχών που ανήκουν εκάστοτε στην εταιρεία, να μην υπερβαίνει το 1/10 του μετοχικού κεφαλαίου της Εταιρείας.

3. Σημαντικές συμμετοχές άμεσες ή έμμεσες

Την 31.12.2008 οι κατωτέρω μέτοχοι κατείχαν ποσοστό μεγαλύτερο του 5% του συνόλου των δικαιωμάτων ψήφου της Εταιρείας: Θεόδωρος Βασιλάκης 57,95% και Εμμανουέλλα Βασιλάκη 9,36%.

Οι ανωτέρω μέτοχοι μετέβαλαν το ποσοστό συμμετοχής τους εντός της χρήσης του 2008 και ειδικότερα ο κος Θεόδωρος Βασιλάκης από 59,42% σε 57,95% και η κα Εμμανουέλλα Βασιλάκη σε 9,36% από 8,89%.

Θ. ΜΕΡΙΣΜΑΤΙΚΗ ΠΟΛΙΤΙΚΗ

Το Διοικητικό Συμβούλιο λαμβάνοντας υπόψη την κερδοφορία, τις προοπτικές και τα επενδυτικά πλάνα της εταιρείας, προτείνει τη διανομή μερίσματος ίσο με €0,12 ανά μετοχή, συνολικού ποσού € 4.363.200. Η απόφαση αυτή τελεί υπό την έγκριση της επόμενης Τακτικής Γενικής Συνέλευσης.

Ι. ΣΗΜΑΝΤΙΚΑ ΓΕΓΟΝΟΤΑ ΜΕΤΑ ΤΗΝ ΛΗΞΗ ΤΗΣ ΧΡΗΣΗΣ

Από την ημερομηνία του Ισολογισμού μέχρι και την έγκριση των Οικονομικών Καταστάσεων από το Διοικητικό Συμβούλιο, δεν υπήρξαν γεγονότα που να επηρεάζουν σημαντικά τις καταστάσεις αυτές.

Με βάση τα προαναφερθέντα, την έκθεση ελέγχου του Ορκωτού Ελεγκτή Λογιστή καθώς και τις ετήσιες οικονομικές καταστάσεις της 31ης Δεκεμβρίου 2008, θεωρούμε ότι έχετε στη διάθεσή σας, όλα τα απαραίτητα στοιχεία για να προχωρήσετε στην έγκριση των ετήσιων Οικονομικών Καταστάσεων της χρήσης που έληξε 31η Δεκεμβρίου 2008 και στην απαλλαγή του Διοικητικού Συμβουλίου και των ελεγκτών από κάθε ευθύνη.

Κηφισιά, 20 Μαρτίου 2009

Το Διοικητικό Συμβούλιο

Ο Πρόεδρος του Διοικητικού Συμβουλίου

Θεόδωρος Βασιλάκης

Η ανωτέρω Έκθεση που αποτελείται από σελίδες 14 (21-35) είναι αυτή που αναφέρεται στην Έκθεση Ελέγχου που χορηγήσαμε με ημερομηνία 23 Μαρτίου 2009

Ο ΟΡΚΩΤΟΣ ΕΛΕΓΚΤΗΣ ΛΟΓΙΣΤΗΣ

ΠΑΝΑΓΙΩΤΗΣ Κ. ΒΡΟΥΣΤΟΥΡΗΣ

A.M. Σ.Ο.Ε.Λ. 12921

7.1 Συνοπτικά οικονομικά στοιχεία και πληροφορίες 12μήνου 2008.

ΑΥΤΟΗΕΛΛΑΣ ΑΝΩΝΥΜΟΣ ΤΟΥΡΙΣΤΙΚΗ ΚΑΙ ΕΜΠΟΡΙΚΗ ΕΤΑΙΡΕΙΑ (HERTZ)

ΣΤΟΙΧΕΙΑ ΚΑΙ ΠΛΗΡΟΦΟΡΙΕΣ ΧΡΗΣΗΣ από 01.01.2008 μέχρι 31.12.2008

(δημοσιεύματα βάσει του ν.2190, άρθρο 135 για επιχειρήσεις που συντάσσουν ετήσιες οικονομικές καταστάσεις, ενοποιημένες και μη, κατά το Δ.Π.Χ.Α.)

Τα παρακάτω στοιχεία και πληροφορίες, που προκύπτουν από τις οικονομικές καταστάσεις, στοχεύουν σε μία γενική ενημέρωση για την οικονομική κατάσταση και τα αποτελέσματα της ΑΥΤΟΗΕΛΛΑΣ Α.Ε.Ε. Συνοπτούμε έσομους στον αναγνώστη, πριν προβεί σε οποιαδήποτε είδους επενδυτική επιλογή ή άλλη συναλλαγή με την εταιρία, να ανατρέξει στη διεύθυνση διαδικτύου της εταιρίας, όπου αναγράφονται οι οικονομικές καταστάσεις καθώς και η έκθεση ελέγχου του ορκωτού ελεγκτή λογιστή.

ΣΤΟΙΧΕΙΑ ΕΠΙΧΕΙΡΗΣΗΣ:

Διεύθυνση Έθρος Εταιρείας : Βαλκωνιά 31, Κηφισιά
 Αριθμός μητρώου Ανωνύμων Εταιρειών : 85106B/86/43
 Αριθμός Υπερτεία-Νομολογία : Υπουργείο Ανάπτυξης
 Ημερομηνία έκδοσης από το Διοικητικό Συμβούλιο : 20 Μαρτίου 2009
 των ετήσιων Οικονομικών καταστάσεων : Παναγιώτης Βρουσούτσος
 Ορκωτός ελεγκτής λογιστής : ΣΟΛ Α.Ε.Ο.Ε.
 Ελεγκτική εταιρεία : Με σύμφωνη γνώμη
 Τύπος έκδοσης ελέγχου ελεγκτών : www.hertz.gr
 Διεύθυνση Διαδικτύου Εταιρείας :

Ενθρονη Διοικητικό Συμβούλιο : Θεόδωρος Βασιλάκης, Πρόεδρος
 Ευάγγελος Βασιλάκης, Αντιπρόεδρος και Δ/νων Σύμβουλος
 Εμμανουέλλα Βασιλάκη, Μέλος
 Δημήτριος Μαγγιάρος, Μέλος
 Αντώνιος Μουλιτανάκης, Μέλος
 Γαρυφαλλιά Πελεκάνου, Μέλος
 Γεώργιος Βασιλάκης, Μη εκτελεστικό μέλος
 Σπύρος Φιλέγγος, Ανεξάρτητο μη εκτελεστικό μέλος
 Αχιλλέας Κωνσταντόπουλος, Ανεξάρτητο μη εκτελεστικό μέλος

ΣΤΟΙΧΕΙΑ ΙΣΟΛΟΓΙΣΜΟΥ ΤΗΣ 31ης ΔΕΚΕΜΒΡΙΟΥ 2008

Ποσά εκφραζόμενα σε €

	ΕΝΟΠΙΩΜΕΝΑ ΣΤΟΙΧΕΙΑ		ΕΤΑΙΡΕΙΑ	
	31.12.08	31.12.07	31.12.08	31.12.07
ΕΝΕΡΓΗΤΙΚΟ				
Ισοχρησιμοποιούμενα ενσώματα πάγια στοιχεία	308.379.664,73	255.832.744,23	272.545.370,45	240.103.434,86
Επενδύσεις σε ακίνητα	10.418.413,15	10.320.535,24	14.464.569,16	10.320.535,24
Αυτά περιουσιακά στοιχεία	154.471,17	203.739,04	23.282,65	1.747,95
Αυτά μη κυκλοφορούντα περιουσιακά στοιχεία	36.455.580,61	51.329.497,89	37.155.675,73	53.915.179,88
Αποθέματα	1.762.704,34	1.022.247,93	47.769,10	49.586,00
Απαιτήσεις από πελάτες	29.615.361,66	21.566.795,26	22.321.478,39	18.679.401,59
Λοιπά κυκλοφορούντα περιουσιακά στοιχεία	39.889.790,29	32.308.865,21	38.836.330,73	30.930.271,37
ΣΥΝΟΛΟ ΕΝΕΡΓΗΤΙΚΟΥ	426.875.987,95	372.584.424,80	385.394.476,21	354.000.156,89
ΚΑΘΑΡΗ ΘΕΣΗ & ΥΠΟΧΡΕΩΣΕΙΣ				
Μετοχικό Κεφάλαιο	11.635.200,00	11.635.200,00	11.635.200,00	11.635.200,00
Λοιπά στοιχεία Καθαρής θέσης	92.820.730,67	137.392.251,22	86.127.991,67	132.975.447,65
Σύνολο Καθαρής θέσης μετόχων εταιρείας (α)	104.455.930,67	149.027.451,22	97.763.191,67	144.610.647,65
Δικαιώματα Μετοχικής (β)	947.120,19	864.943,22	0,00	0,00
Σύνολο Καθαρής θέσης (γ) = (α) + (β)	105.403.050,86	149.892.394,44	97.763.191,67	144.610.647,65
Μικροπρόθεσμες δανειακές υποχρεώσεις	221.926.001,42	149.777.500,09	219.396.699,97	149.777.500,09
Προβλέψεις / Λοιπές μακροπρόθεσμες υποχρεώσεις	28.475.441,20	17.117.525,81	27.782.420,64	17.117.525,81
Βραχυπρόθεσμες δανειακές υποχρεώσεις	18.192.227,11	9.492.398,83	0,00	0,00
Λοιπές βραχυπρόθεσμες υποχρεώσεις	52.879.267,36	46.324.605,63	40.452.163,93	42.494.483,34
Σύνολο υποχρεώσεων (δ)	321.472.937,09	222.712.030,36	287.631.284,54	209.389.509,24
ΣΥΝΟΛΟ ΚΑΘΑΡΗΣ ΘΕΣΗΣ & ΥΠΟΧΡΕΩΣΕΩΝ (γ) + (δ)	426.875.987,95	372.584.424,80	385.394.476,21	354.000.156,89

ΣΤΟΙΧΕΙΑ ΚΑΤΑΣΤΑΣΗΣ ΑΠΟΤΕΛΕΣΜΑΤΩΝ ΧΡΗΣΗΣ 2008

Ποσά εκφραζόμενα σε €

	ΕΝΟΠΙΩΜΕΝΑ ΣΤΟΙΧΕΙΑ		ΕΤΑΙΡΕΙΑ	
	01.01-31.12.08	01.01-31.12.07	01.01-31.12.08	01.01-31.12.07
Κύκλος εργασιών	142.471.619,70	126.957.104,82	124.117.983,44	115.704.256,47
Μικτά Κέρδη	34.908.357,23	30.334.776,41	27.915.571,09	27.524.653,68
Κέρδη / Ζημιές προ φόρων, χρηματοδοτικών και επενδυτικών αποτελεσμάτων	28.314.067,70	27.098.378,25	26.269.079,79	25.940.904,09
Καθαρά κέρδη/ζημιές προ φόρων	15.868.571,38	21.528.413,41	12.610.004,31	20.350.207,36
Καθαρά κέρδη/ζημιές περιόδου μετά από φόρους	13.481.270,97	15.648.411,83	10.920.269,44	14.583.582,70
Κατανομή σε :				
Μετόχους της μητρικής	13.379.094,00	15.563.308,92	10.920.269,44	14.583.582,70
Δικαιώματα μετοχικής	102.176,97	85.102,91	0,00	0,00
Κέρδη μετά από φόρους ανά μετοχή	0,3480	0,4280	0,3003	0,4011
Προτεινόμενο μέρισμα ανά μετοχή	0,1200	0,1800	0,1200	0,1800
Κέρδη / (ζημιές) προ φόρων, χρηματοδοτικών, επενδυτικών αποτελεσμάτων και συνολικών αποδόσεων	80.727.712,73	75.074.905,54	72.810.422,67	69.813.135,05

Πρόθετα στοιχεία και Πληροφορίες:

- Οι εταιρείες του Ομίλου με τις αντίστοιχες διευθύνσεις τους και ποσοστά συμμετοχής, που περιλαμβάνονται στις ενοποιημένες οικονομικές καταστάσεις αναφέρονται στη Σημείωση 2 των Οικονομικών Καταστάσεων. Λόγω ιδιότητας του το 2008 ενοποιηθήκαν για πρώτη φορά στις ενοποιημένες οικονομικές καταστάσεις οι εταιρείες ΑΥΤΟΤΕΧΝΙΚΑ HELLAS Α.Ε.Ε., ΑΥΤΟΤΕΧΝΙΚΑ (CYPRUS) LTD και SPORTSLAND Α.Ε.
- Δεν υπάρχουν εταιρείες οι οποίες δεν ενοποιηθήκαν στις ενοποιημένες οικονομικές καταστάσεις στην τρέχουσα χρήση ή/και είχαν ενοποιηθεί στην προηγούμενη χρήση. Επίσης δεν υπάρχουν εταιρείες οι οποίες δεν περιλαμβάνονται στην ενοποίηση και δεν έχει έλθει καμία αλλαγή στην μέθοδο ενομοτύπωσης κάποιας εταιρείας από περίοδο σε περίοδο.
- Στις 13.05.2008 ολοκληρώθηκε η επιστροφή μετοχικού κεφαλαίου στους μετόχους, ύψους €47.268.000 (Σημ. 33 Οικον. Καταστάσεων).
- Έγινε αλλαγή λογιστικής μεθόδου στην επιμέτρηση των ακινήτων. Τα ακίνητα επιμετρήθηκαν σε εύλογη αξία έναντι του αποθεμένου κόστους επίσης όπως αναλύεται στη σημείωση 32 των οικονομικών καταστάσεων. Παρατίθεται ο πίνακας μεταβολών:

ΟΜΙΛΟΣ

01.01-31.12.07

Δημοσιεύματα πριν τη μεταβολή	Αναμορφωμένα 15.663.308,92
144.098.812,33	149.027.451,22

ΕΤΑΙΡΕΙΑ

01.01-31.12.07

Δημοσιεύματα πριν τη μεταβολή	Αναμορφωμένα 14.464.569,16
14.460.639,07	144.610.647,65
141.682.008,76	155.804.832,32

5. Οι ανέλεγκτες φορολογικά χρήσεις αναφέρονται στη σημείωση 29. Για τις ανέλεγκτες χρήσεις έχει διενεργηθεί σχετική πρόβλεψη ποσού € 170.000 για τον Όμιλο και την Εταιρεία.

6. Δεν υπάρχουν επίδικες ή υπό διαπίστωση διαφορές της Εταιρείας, καθώς και αποφάσεις δικαστικών ή διαδικτυικών οργάνων που ενδέχεται να έχουν σημαντική επίπτωση στην οικονομική κατάσταση ή λειτουργία της.

7. Αριθμός αποσπασμένου προσωπικού στις 31.12.08: Όμιλος 550 άτομα, Εταιρείας 285 άτομα, στις 31.12.07: Όμιλος 525 άτομα, Εταιρείας 416 άτομα.

8. Στην Εταιρεία και στον Όμιλο δεν έχουν σχηματιστεί «λοιπές προβλέψεις» έως την 31.12.2008.

9. Ποσά εσόδων και εξόδων σωρευτικά από την έναρξη της τρέχουσας χρήσης και τα υπόλοιπα των απαιτήσεων και υποχρεώσεων στην λήξη της τρέχουσας περιόδου που έχουν προκύψει από συναλλαγές της με τα συνδεδεμένα μέρη όπως αυτά ορίζονται από το Δ.Π.Χ.Α. είναι ως εξής :

Ποσά σε ευρώ	Όμιλος	Εταιρεία
α) Έσοδα	13.035.002,48	14.750.389,13
β) Έξοδα	28.572.113,11	38.869.536,27
γ) Απαιτήσεις	2.355.115,91	2.791.801,16
δ) Υποχρεώσεις	3.446.625,92	7.550.804,32
ε) Συναλλαγές και αμοιβές διευθυντικών στελεχών και μελών της διοίκησης	2.343.863,12	2.054.710,59
στ) Απαιτήσεις από διευθυντικό στέλεχος και μέλη της διοίκησης	0,00	0,00
ζ) Υποχρεώσεις προς τα διευθυντικά στέλεχος και μέλη της διοίκησης	0,00	0,00

ΣΤΟΙΧΕΙΑ ΚΑΤΑΣΤΑΣΗΣ ΜΕΤΑΒΟΛΩΝ ΚΑΘΑΡΗΣ ΘΕΣΗΣ ΧΡΗΣΗΣ 2008

Ποσά εκφραζόμενα σε €

	ΕΝΟΠΙΩΜΕΝΑ ΣΤΟΙΧΕΙΑ		ΕΤΑΙΡΕΙΑ	
	31.12.08	31.12.07	31.12.08	31.12.07
Καθαρή θέση έναρξης χρήσης (01.01.2008 και 01.01.2007 αντίστοιχα)	149.872.394,44	116.666.092,87	144.610.647,65	112.343.925,70
Κέρδη / (ζημιές) της χρήσης μετά από φόρους	13.481.270,97	15.648.411,83	10.920.269,44	14.583.582,70
Αύξηση μετοχικού κεφαλαίου	480.000,00	0,00	0,00	480.000,00
Μείωση μετοχικού κεφαλαίου	-47.268.000,00	0,00	-47.268.000,00	0,00
Διανεμηθέντα μερίσματα	-6.498.800,00	-9.076.134,38	-6.544.800,00	-9.030.000,00
Καθαρά εισοδήματα καταχωρημένα απ' ευθείας στην καθαρή θέση	-3.983.814,55	26.154.024,12	-3.954.925,42	26.233.139,25
Καθαρή θέση λήξης χρήσης (31.12.2008 και 31.12.2007 αντίστοιχα)	105.403.050,86	149.872.394,44	97.763.191,67	144.610.647,65

ΣΤΟΙΧΕΙΑ ΚΑΤΑΣΤΑΣΗΣ ΤΑΜΙΑΚΩΝ ΡΟΩΝ ΧΡΗΣΗΣ 2008 (ΑΠΟ 1 ΙΑΝΟΥΑΡΙΟΥ ΜΕΧΡΙ 31 ΔΕΚΕΜΒΡΙΟΥ 2008)

Ποσά εκφραζόμενα σε €

	ΕΝΟΠΙΩΜΕΝΑ ΣΤΟΙΧΕΙΑ		ΕΤΑΙΡΕΙΑ	
	01.01-31.12.08	01.01-31.12.07	01.01-31.12.08	01.01-31.12.07
Αποτελέσματα προ φόρων	15.868.571,38	21.528.413,41	12.610.004,31	20.350.207,36
Απαιτήσεις προσαρμογής για: Αποσβέσεις	52.413.445,03	47.976.527,29	46.541.342,88	43.872.230,96
Αποσβέσεις ενσώματων πάγιων περιουσιακών στοιχείων	608.523,09	0,00	608.523,09	0,00
Προβλέψεις	508.094,05	1.324.054,74	450.598,87	1.324.054,74
Αποτελέσματα (κέρδη) επενδυτικής δραστηριότητας	-6.436.509,99	-7.234.975,38	-5.451.042,85	-6.318.326,48
Χρηματοκι τάκα και συναφή έξοδα	14.764.145,83	6.299.058,77	13.787.408,81	5.829.140,26
Μερίδια αποτελέσματος σε συγγενείς εταιρείες	-2.190.316,18	-690.450,40	0,00	0,00
Πλέον/μείον προσαρμογής για μεταβολές λογαριασμών κεφαλαίου κίνησης ή που σχετίζονται με τις λειτουργικές δραστηριότητες	-771.636,66	-234.910,67	1.816,90	-12.031,20
Μείωση / (αύξηση) απαιτήσεων	-6.735.629,60	2.928.056,88	-1.962.001,22	5.666.634,17
(Μείωση) / αύξηση υποχρεώσεων (ή/και τραπεζών)	9.272.735,83	4.610.250,25	113.330,63	2.617.892,21
Μείον:				
Χρηματοκι τάκα και συναφή έξοδα καταβληθέντα	-13.479.115,12	-8.932.998,35	-12.379.734,42	-8.251.508,22
Καταβληθέντα φόρα	-1.615.704,58	-5.050.305,99	-1.597.414,00	-4.926.304,14
Σύνολο εισροών / (εκροών) από λειτουργικές δραστηριότητες (α)	62.204.803,08	62.542.440,55	52.722.833,00	59.951.989,66
Επενδυτικές δραστηριότητες				
Απόκτηση διαπραγματιώσιμων, συγγενικών, κοινοπραξιών και λοιπών επενδύσεων	-2.070.414,04	-40.164,48	-2.370.414,04	-1.040.164,48
Αγορά ενσώματων και άλλων παγίων περιουσιακών στοιχείων	-158.969.656,74	-117.650.886,12	-135.327.924,00	-105.610.301,16
Εισπραχές από πωλήσεις ενσώματων παγίων	77.277.063,06	45.425.961,20	74.701.648,03	42.938.765,61
Αγορά επενδυτικών ακινήτων	-97.877,91	0,00	-97.877,91	0,00
Τόκο εισπραχθέντες	3.937.257,80	3.131.085,16	3.814.614,15	3.063.638,21
Σύνολο εισροών / (εκροών) από επενδυτικές δραστηριότητες (β)	-79.923.627,80	-69.134.004,24	-59.279.953,77	-60.648.061,82
Χρηματοδοτικές δραστηριότητες				
Αύξηση μετοχικού κεφαλαίου	0,00	480.000,00	0,00	480.000,00
Πληρωμές για μείωση μετοχικού κεφαλαίου	-47.268.000,00	0,00	-47.268.000,00	0,00
Κόστος αύξησης μετοχικού κεφαλαίου	-361.821,27	0,00	-363.529,87	0,00
Εισπραχές από εκδοθέντα / αναληφθέντα δάνεια	180.533.857,73	5.688.444,32	169.304.528,00	170.000,00
Εξοφλήσεις δανείων	-100.000.000,00	-7.336.757,15	-100.000.000,00	-7.336.757,15
Μερίσματα πληρωθέντα	-6.544.800,00	-9.030.000,00	-6.544.800,00	-9.030.000,00
Σύνολο εισροών / (εκροών) από χρηματοδοτικές δραστηριότητες (γ)	26.359.236,46	-10.198.312,83	15.128.198,13	-15.886.757,15
Καθαρά αύξηση / (μείωση) στα ταμιακά διαθέσιμα και ισοδύναμα περιόδου (α) + (β) + (γ)	8.642.411,74	-16.769.856,52	8.571.077,36	-16.582.829,31
Ταμιακά διαθέσιμα και ισοδύναμα έναρξης περιόδου	15.898.895,64	32.648.752,16	15.647.014,23	32.229.843,54
Ταμιακά διαθέσιμα και ισοδύναμα λήξης περιόδου	24.541.307,38	15.898.895,64	24.218.091,59	15.647.014,23

10. Το σύνολο των επενδύσεων για την περίοδο 01.01-31.12.2008 ήταν: Όμιλος € 158,8 εκατ., Εταιρείας 135,2 εκατ.
 11. Οι οικονομικές καταστάσεις έχουν εγκριθεί από το Διοικητικό Συμβούλιο της Εταιρείας στις 20.03.2009.
 12. Την χρήση 2008 έγινε αλλαγή του συντελεστή απόσβεσης των μεταφορικών μέσων λειτουργικών με συνέπεια το αποτέλεσμα της χρήσης να εμφανίζεται αυξημένο κατά € 1.170.017,64 (Σημ. 32 Οικον. Καταστάσεων).

13. Την τρέχουσα χρήση τα κάτωθι ποσά συνολικού ύψους € (3.954.925,42) καταχωρήθηκαν απευθείας στην καθαρή θέση της Εταιρείας :

α) Από αναπροσαρμογή ακινήτων € 15.565.130,78
 β) Από κόστος αύξησης μετοχικού κεφαλαίου € (272.647,40)

γ) Από Αποτίμηση Διαθεσίμων για πώληση χρηματοοικονομικών περιουσιακών στοιχείων στην εύλογη αξία € (19.247.408,80)

Στην Όμιλο προσηφάνησαν € (28.889.13) α) από συναλλαγματικές διαφορές € (12.141.63) και β) κόστος αύξησης Μετοχικού Κεφαλαίου € (16.747,50).

14. Δεν κατατίθενται ίδιες μετοχές.

15. Τα κέρδη ανά μετοχή προδιοριστήκαν με βάση το σταθμισμένο αριθμό μετοχών εκ κυκλοφορίας.

16. Επί των παγίων στοιχείων του Ομίλου και της Εταιρείας δεν υφίστανται εμπνήματα βάρη.

Κηφισιά, 20 Μαρτίου 2009

Ο ΠΡΟΕΔΡΟΣ ΤΟΥ Δ.Σ.

ΘΕΟΔΩΡΟΣ ΕΥΤ. ΒΑΣΙΛΑΚΗΣ

Α.Δ.Τ. Ε 458197

7.2. Ετήσιες Οικονομικές Καταστάσεις Autohellas

7.2.1 ΙΣΟΛΟΓΙΣΜΟΣ ΑΥΤΟΗΕΛΛΑΣ 12μήνου

Ισολογισμός (I)			
ΕΝΕΡΓΗΤΙΚΟ	Σημείωση	31/12/2008	31/12/2007
ΠΕΡΙΟΥΣΙΑΚΑ ΣΤΟΙΧΕΙΑ			
Μη κυκλοφορούντα περιουσιακά στοιχεία			
Ιδιοχρησιμοποιούμενα Ενσώματα πάγια στοιχεία	5	272,545,370.45	240,103,434.86
Επενδύσεις σε ακίνητα	7	14,464,569.16	10,320,535.24
Άυλα περιουσιακά στοιχεία	6	23,282.65	1,747.95
Επενδύσεις σε θυγατρικές	8	6,374,555.10	6,072,846.50
Επενδύσεις σε συγγενείς επιχειρήσεις	9	6,921,221.09	4,891,221.09
Διαθέσιμα για πώληση χρημ/κα περιουσ.στοιχεία	10	15,197,183.44	34,404,178.20
Πελάτες και λοιπές απαιτήσεις	11	8,341,815.14	8,220,504.15
Εγγυήσεις		320,700.96	326,429.94
		324,188,697.99	304,340,897.93
Κυκλοφορούντα περιουσιακά στοιχεία			
Αποθέματα		47,769.10	49,586.00
Πελάτες	11	22,321,678.39	18,679,401.59
Λοιπές απαιτήσεις	11	5,841,732.87	4,434,978.39
Προκαταβολές	12	8,776,506.27	10,848,278.75
Ταμιακά διαθέσιμα και ισοδύναμα	13	24,218,091.59	15,647,014.23
		61,205,778.22	49,659,258.96
Σύνολο περιουσιακών στοιχείων		385,394,476.21	354,000,156.89
ΚΑΘΑΡΗ ΘΕΣΗ			
Κεφάλαια και αποθεματικά			
Μετοχικό κεφάλαιο	14	11,635,200.00	11,635,200.00
Υπέρ το άρτιο	14	130,552.60	32,029,386.83
Λοιπά αποθεματικά	15	31,929,833.96	35,612,111.98
Κέρδη εις νέον		54,067,605.11	65,333,948.84
		97,763,191.67	144,610,647.65
Σύνολο Καθαρής Θέσης		97,763,191.67	144,610,647.65
ΥΠΟΧΡΕΩΣΕΙΣ			
Μακροπρόθεσμες υποχρεώσεις			
Δάνεια	17	219,396,499.97	149,777,500.09
Αναβαλλόμενος φόρος εισοδήματος	19	19,578,108.28	15,054,360.28
Προβλέψεις για παροχές στους εργαζόμενους	20	1,183,946.04	1,235,714.53
Παράγωγα	18	7,020,566.32	827,451.00
		247,179,120.61	166,895,025.90
Βραχυπρόθεσμες υποχρεώσεις			
Προμηθευτές και λοιπές υποχρεώσεις	16	40,452,163.93	42,494,483.34
		40,452,163.93	42,494,483.34
Σύνολο υποχρεώσεων		287,631,284.54	209,389,509.24
Σύνολο Καθαρής Θέσης και υποχρεώσεων		385,394,476.21	354,000,156.89

7.2.2 ΚΑΤΑΣΤΑΣΗ ΛΟΓΑΡΙΑΣΜΟΥ ΑΠΟΤΕΛΕΣΜΑΤΩΝ ΑΥΤΟΗΕΛΛΑΣ 12μήνου

Κατάσταση λογαριασμού αποτελεσμάτων (II)

	Σημείωση	01/01/-31/12/08	01/01/-31/12/07
Συνεχιζόμενες εκμεταλλεύσεις:			
Πωλήσεις	21	124,117,983.44	115,704,254.47
Κόστος πωλήσεων	24	-96,202,412.35	-88,179,600.79
Μικτά Αποτελέσματα		27,915,571.09	27,524,653.68
Άλλα έσοδα εκμεταλλεύσεως	21	9,166,280.43	8,663,692.23
Έξοδα διοικητικής λειτουργίας	24	-8,376,452.56	-8,378,105.67
Έξοδα λειτουργίας διάθεσης	24	-1,751,898.65	-1,823,097.23
Άλλα έξοδα		-684,420.52	-46,238.92
Κέρδη/Ζημιές προ φόρων, χρηματοδοτικών και επενδυτικών αποτελεσμάτων		26,269,079.79	25,940,904.09
Κέρδη/Ζημιές προ φόρων, χρηματοδοτικών και επενδυτικών αποτελεσμάτων και αποσβέσεων		72,810,422.67	69,813,135.05
Χρεωστικοί τόκοι και έξοδα	25	11,450,161.79	8,069,933.94
Πιστωτικοί τόκοι και έσοδα	25	-2,627,674.13	-1,565,569.89
Ζημιά / (κέρδος) παραγώνων	25	4,964,921.15	-875,223.79
Κέρδη/ Ζημιές από επενδυτική δραστηριότητα		128,333.33	38,443.53
Μείον:Σύνολο αποσβέσεων πάγιων στοιχείων	23	46,541,342.88	43,872,230.96
Μείον: Οι από αυτές ενσωμ.στο λειτουρ. κόστος	23	46,541,342.88	43,872,230.96
Καθαρά κέρδη/ζημιές προ φόρων		12,610,004.31	20,350,207.36
Φόρος εισοδήματος	26	-1,689,734.87	-5,766,624.66
Καθαρά κέρδη/ζημιές περιόδου μετά από φόρους		10,920,269.44	14,583,582.70

7.2.3 ΚΑΤΑΣΤΑΣΗ ΜΕΤΑΒΟΛΩΝ ΚΑΘΑΡΗΣ ΘΕΣΗΣ ΑΥΤΟΗΕΛΛΑΣ 12μήνου

Κατάσταση μεταβολών καθαρής θέσης (III)

ΑΠΟΔΙΔΟΜΕΝΑ ΣΤΟΥΣ ΜΕΤΟΧΟΥΣ ΤΗΣ ΜΗΤΡΙΚΗΣ						
Σημ.	Μετοχικό κεφάλαιο	Υπέρ το άρτιο	Λοιπά αποθεματικά	Αποθεματικό λόγω Αναπρ/ρμολής Ακινήτων	Αποτελέσματα εις νέον	Σύνολο Καθαρής Θέσης
Υπόλοιπα 01.01.2007	11,558,400.00	31,626,186.83	12,184,667.99	0.00	56,974,670.88	112,343,925.70
- Μεταβολές λογιστικών αρχών	12		3,738,356.57		2,805,695.26	2,805,695.26
- Αποθεματικό εύλογης αξίας Διαθεσ. για πώλ. χρημ. περ. στοιχ.	8		23,427,443.99			23,427,443.99
Καθαρό κέρδος (ζημία) που αναγνωρίστηκε στην καθαρή θέση	0.00	0.00	23,427,443.99		2,805,695.26	26,233,139.25
- Αποτέλεσμα περιόδου					14,583,582.70	14,583,582.70
Συνολικό κέρδος (ζημία) περιόδου	0.00	0.00	23,427,443.99		14,583,582.70	40,816,721.95
- Μερίσματα πληρωθέντα					-9,030,000.00	-9,030,000.00
- Αύξηση μετοχικού κεφαλαίου	11	76,800.00	403,200.00			480,000.00
Υπόλοιπα 01.01.2007	11,635,200.00	32,029,386.83	35,612,111.98	0.00	65,333,948.84	144,610,647.65
Υπόλοιπα 01.01.2008	11,635,200.00	32,029,386.83	35,612,111.98	0.00	65,333,948.84	144,610,647.65
- Αποθεματικό εύλογης αξίας Διαθεσ. για πώλ. χρημ. περ. στοιχ.	8					-19,247,408.80
- Αποθεματικό λόγω Αναπρ/ρμολής Ακινήτων	32			19,163,611.91		19,163,611.91
- Φόρος Αποθ. λόγω Αναπρ/ρμολής Ακινήτων	32			-3,598,481.13		-3,598,481.13
Καθαρό κέρδος (ζημία) που αναγνωρίστηκε στην καθαρή θέση	0.00	0.00	-19,247,408.80	15,565,130.78	0.00	-3,682,278.02
- Αποτέλεσμα περιόδου					10,920,269.44	10,920,269.44
Συνολικό κέρδος (ζημία) περιόδου	0.00	0.00	-19,247,408.80	15,565,130.78	10,920,269.44	7,237,991.42
- Αύξηση μετοχικού κεφαλαίου	33	47,268,000.00	-31,898,834.23		-15,641,813.17	-272,647.40
- Μείωση μετοχικού κεφαλαίου	33	-47,268,000.00				-47,268,000.00
- Μερίσματα πληρωθέντα	33				-6,544,800.00	-6,544,800.00
Υπόλοιπα 31.12.2008	11,635,200.00	130,552.60	16,364,703.18	15,565,130.78	54,067,605.11	97,763,191.67

7.2.4 ΚΑΤΑΣΤΑΣΗ ΤΑΜΕΙΑΚΩΝ ΡΟΩΝ ΑΥΤΟΗΕΛΛΑΣ 12μήνου

Κατάσταση ταμιακών ροών (IV)

Ποσά σε ευρώ	01.01-31.12.2008	01.01-31.12.2007
Κέρδη Προ φόρων	12,610,004.31	20,350,207.36
Προσαρμογές για:		
Αποσβέσεις παγίων στοιχείων	46,541,342.88	43,872,230.96
Αναπροσαρμογή ακινήτων	608,523.09	0.00
Προβλέψεις	450,598.87	1,324,054.74
(Κέρδη)/ Ζημιές από πώληση παγίων στοιχείων	-5,322,709.52	-6,279,882.95
Τόκοι	13,787,408.81	5,629,140.26
Αποτελέσματα (έσοδα, έξοδα, κέρδη και ζημιές) επενδυτικής δραστηριότητας	-128,333.33	-38,443.53
	68,546,835.11	64,857,306.84
Μεταβολές Κεφαλαίου κίνησης		
Αύξηση/ (μείωση) αποθεμάτων	1,816.90	-12,031.20
Αύξηση/ (μείωση) απαιτήσεων	-1,962,001.22	5,666,634.17
Αύξηση/ (μείωση) υποχρεώσεων	113,330.63	2,617,892.21
	-1,846,853.69	8,272,495.18
Καθαρές ταμειακές ροές από λειτουργικές δραστηριότητες προ τόκων και φόρων	66,699,981.42	73,129,802.02
Καταβληθέντες τόκοι	-12,379,734.42	-8,251,508.22
Καταβληθείς φόρος εισοδήματος	-1,597,414.00	-4,926,304.14
Καθαρές ταμειακές ροές από λειτουργικές δραστηριότητες	52,722,833.00	59,951,989.66
Ταμειακές ροές από επενδυτικές δραστηριότητες		
Αγορές ενσώματων παγίων	-135,327,924.00	-105,610,301.16
Πωλήσεις ενσώματων παγίων	74,701,648.03	42,938,765.61
Αγορά θυγατρικών, συγγενών και λοιπών επενδύσεων	-2,370,414.04	-1,040,164.48
Αγορά επενδυτικών ακινήτων	-97,877.91	0.00
Τόκοι Εισπραχθέντες	3,814,614.15	3,063,638.21
Καθαρές ταμειακές ροές από επενδυτικές δραστηριότητες	-59,279,953.77	-60,648,061.82
Ταμειακές ροές από χρηματοδοτικές δραστηριότητες		
Δάνεια αναληφθέντα	169,304,528.00	0.00
Αύξηση Μετοχικού Κεφαλαίου	0.00	480,000.00
Πληρωμές για μείωση μετοχικού κεφαλαίου	-47,268,000.00	0.00
Κόστος Αύξησης Μετοχικού Κεφαλαίου	-363,529.87	0.00
Αποπληρωμή δανεισμού	-100,000,000.00	-7,336,757.15
Μερίσματα πληρωθέντα	-6,544,800.00	-9,030,000.00
Καθαρές ταμειακές ροές από χρηματοδοτικές δραστηριότητες	15,128,198.13	-15,886,757.15
Καθαρή (μείωση)/ αύξηση στα ταμιακά διαθέσιμα και ισοδύναμα	8,571,077.36	-16,582,829.31
Ταμιακά διαθέσιμα και ισοδύναμα στην αρχή της περιόδου	15,647,014.23	32,229,843.54
Συναλλαγματικές διαφορές στα ταμιακά διαθέσιμα και ισοδύναμα		
Ταμιακά διαθέσιμα και ισοδύναμα στο τέλος της περιόδου	24,218,091.59	15,647,014.23

7.2.5 ΙΣΟΛΟΓΙΣΜΟΣ ΟΜΙΛΟΥ 12μήνου

Ισολογισμός (I)

ΕΝΕΡΓΗΤΙΚΟ	Σημείωση	31/12/2008	31/12/2007
ΠΕΡΙΟΥΣΙΑΚΑ ΣΤΟΙΧΕΙΑ			
Μη κυκλοφορούντα περιουσιακά στοιχεία			
Ιδιοχρησιμοποιούμενα Ενσώματα πάγια στοιχεία	5	308,379,664.73	255,832,744.23
Επενδύσεις σε ακίνητα	7	10,418,413.15	10,320,535.24
Αύλα περιουσιακά στοιχεία	6	154,471.17	203,739.04
Επενδύσεις σε συγγενείς επιχειρήσεις	9	11,625,223.93	7,421,655.25
Διαθέσιμα για πώληση χρημ/κα περιουσ.στοιχεία	10	15,197,183.44	34,404,178.20
Πελάτες και λοιπές απαιτήσεις	11	9,512,472.28	9,177,234.50
Άλλα χρηματοοικονομικά στοιχεία		320,700.96	326,429.94
		355,608,129.66	317,686,516.40
Κυκλοφορούντα περιουσιακά στοιχεία			
Αποθέματα		1,762,706.34	1,022,247.93
Πελάτες	11	29,615,361.66	21,566,795.26
Λοιπές απαιτήσεις	11	6,315,713.13	5,181,290.20
Προκαταβολές	12	9,032,769.78	11,228,679.37
Ταμιακά διαθέσιμα και ισοδύναμα	13	24,541,307.38	15,898,895.64
		71,267,858.29	54,897,908.40
Σύνολο περιουσιακών στοιχείων		426,875,987.95	372,584,424.80
ΚΑΘΑΡΗ ΘΕΣΗ			
Κεφάλαια και αποθεματικά αποδιδόμενα στους μετόχους της μητρικής			
Μετοχικό κεφάλαιο	14	11,635,200.00	11,635,200.00
Υπέρ το άρτιο	14	113,805.10	32,029,386.83
Συναλλαγματικές διαφορές		-74,755.10	-62,613.47
Λοιπά αποθεματικά	15	31,935,795.39	35,612,111.98
Κέρδη εις νέον		60,845,885.28	69,813,365.88
		104,455,930.67	149,027,451.22
Δικαιώματα μειοψηφίας		947,120.19	844,943.22
Σύνολο Καθαρής Θέσης		105,403,050.86	149,872,394.44
ΥΠΟΧΡΕΩΣΕΙΣ			
Μακροπρόθεσμες υποχρεώσεις			
Δάνεια	17	221,926,001.42	149,777,500.09
Αναβαλλόμενος φόρος εισοδήματος	19	20,015,243.25	15,054,360.28
Προβλέψεις για παροχές στους εργαζόμενους	20	1,439,631.63	1,235,714.53
Παράγωγα	18	7,020,566.32	827,451.00
		250,401,442.62	166,895,025.90
Βραχυπρόθεσμες υποχρεώσεις			
Προμηθευτές και λοιπές υποχρεώσεις	16	52,879,267.36	46,184,474.46
Βραχυπρόθεσμα Δάνεια	17	18,192,227.11	9,492,398.83
Τρέχων φόρος εισοδήματος		0.00	140,131.17
		71,071,494.47	55,817,004.46
Σύνολο υποχρεώσεων		321,472,937.09	222,712,030.36
Σύνολο Καθαρής Θέσης και υποχρεώσεων		426,875,987.95	372,584,424.80

7.2.6 ΚΑΤΑΣΤΑΣΗ ΛΟΓΑΡΙΑΣΜΟΥ ΑΠΟΤΕΛΕΣΜΑΤΩΝ ΟΜΙΛΟΥ 12μήνου

Κατάσταση λογαριασμού αποτελεσμάτων (II)

Ποσά σε Ευρώ	Σημείωση	01/01/08-31/12/08	01/01/07-31/12/07
Συνεχιζόμενες εκμεταλλεύσεις:			
Πωλήσεις	21	142,471,619.70	126,957,104.82
Κόστος πωλήσεων	24	-107,563,262.47	-96,622,328.41
Μικτά Αποτελέσματα		34,908,357.23	30,334,776.41
Άλλα έσοδα εκμεταλλεύσεως	21	8,571,907.43	9,323,677.06
Έξοδα διοικητικής λειτουργίας	24	-10,563,880.88	-9,306,992.91
Έξοδα λειτουργίας διάθεσης	24	-3,297,771.14	-3,162,829.05
Άλλα έξοδα		-1,304,544.94	-90,253.26
Κέρδη/Ζημιές προ φόρων, χρηματοδοτικών και επενδυτικών αποτελεσμάτων		28,314,067.70	27,098,378.25
Κέρδη/Ζημιές προ φόρων, χρηματοδοτικών και επενδυτικών αποτελεσμάτων και αποσβέσεων		80,727,712.73	75,074,905.54
Χρεωστικοί τόκοι και έξοδα	25	12,549,542.49	8,807,299.40
Πιστωτικοί τόκοι και έσοδα	25	-2,750,317.81	-1,633,016.84
Ζημιά / (κέρδος) παραγώγων	25	4,964,921.15	-875,223.79
Κέρδη/ Ζημιές από επενδυτική δραστηριότητα		128,333.33	38,443.53
Αποτέλεσμα από συγγενείς επιχειρήσεις	9	2,190,316.18	690,650.40
Μείον: Σύνολο αποσβέσεων πάγιων στοιχείων	23	52,413,645.03	47,976,527.29
Μείον: Οι από αυτές ενσωμ.στο λειτουρ. κόστος	23	52,413,645.03	47,976,527.29
Καθαρά κέρδη/ζημιές προ φόρων		15,868,571.38	21,528,413.41
Φόρος εισοδήματος	26	-2,387,300.41	-5,880,001.58
Καθαρά κέρδη/ζημιές περιόδου μετά από φόρους		13,481,270.97	15,648,411.83
Κατανεμόμενα σε:			
Μετόχους της μητρικής		13,379,094.00	15,563,308.92
Δικαιώματα μειοψηφίας		102,176.97	85,102.91
Βασικά κέρδη μετά από φόρους ανα μετοχή	27	0.3680	0.4280

7.2.7 ΚΑΤΑΣΤΑΣΗ ΜΕΤΑΒΟΛΩΝ ΚΑΘΑΡΗΣ ΘΕΣΗΣ ΟΜΙΛΟΥ 12μήνου

ΚΑΤΑΣΤΑΣΗ ΜΕΤΑΒΟΛΩΝ ΚΑΘΑΡΗΣ ΘΕΣΗΣ (III)

Σημ.	ΑΠΟΔΙΔΟΜΕΝΑ ΣΤΟΥΣ ΜΕΤΟΧΟΥΣ ΤΗΣ ΜΗΤΡΙΚΗΣ					Αποθεματικό		ΜΕΙΩΣΗΦΙΑ	
	Μετοχικό κεφάλαιο	Υπέρ το άρτιο	Συναλλ. διαφορές	Λοιπά αποθεματικά	Αναπρ/ρμολής Ακινήτων	Αποτελέσματα εις νέον	Σύνολο	Δικαιώματα Μεισιψηφίας	Σύνολο Καθαρής Θέσης
Υπόλοιπα 01.01.2007	11,558,400.00	31,626,186.83	16,501.66	12,184,667.99	0.00	60,520,496.08	115,906,252.56	759,840.31	116,666,092.87
31	- Μεταβολή λογιστικών αρχών					2,805,695.26	2,805,695.26		2,805,695.26
	- Αποθεματικό εύλογης αξίας								
	Διαθεσ. για πώλ. χρημ. περ. στοχ.			23,427,443.99			23,427,443.99		23,427,443.99
	- Συναλλαγματικές διαφορές μετατροπής	-79,115.13					-79,115.13		-79,115.13
	Καθαρό κέρδος (ζημία) που αναγνωρίσθηκε στην καθαρή θέση			23,427,443.99		2,805,695.26	26,154,024.12		26,154,024.12
	- Αποτελέσματα περιόδου	-79,115.13	-79,115.13	23,427,443.99		15,563,308.92	15,563,308.92	85,102.91	15,648,411.83
	Συνολικό κέρδος (ζημία) περιόδου			-79,115.13		18,369,004.18	41,717,333.04	85,102.91	41,802,435.95
	- Μερίσματα πληρωθέντα					-9,076,134.38	-9,076,134.38		-9,076,134.38
	- Αύξηση μετοχικού κεφαλαίου	76,800.00	403,200.00				480,000.00		480,000.00
Υπόλοιπα 31.12.2007	11,635,200.00	32,029,386.83	-62,613.47	35,612,111.98	0.00	69,813,365.88	149,027,451.22	844,943.22	149,872,394.44
Υπόλοιπα 01.01.2008	11,635,200.00	32,029,386.83	-62,613.47	35,612,111.98	0.00	69,813,365.88	149,027,451.22	844,943.22	149,872,394.44
9	- Αποθεματικό εύλογης αξίας								
	Διαθεσ. για πώλ. χρημ. περ. στοχ.			-19,247,408.80			-19,247,408.80		-19,247,408.80
31	- Αποθεματικό λόγω Αναπρ/ρμολής Ακινήτων				19,163,611.91		19,163,611.91		19,163,611.91
31	- Φόρος Αποθ. λόγω Αναπρ/ρμολής Ακινήτων				-3,598,481.13		-3,598,481.13		-3,598,481.13
	- Συναλλαγματικές διαφορές μετατροπής								
	Καθαρό κέρδος (ζημία) που αναγνωρίσθηκε στην καθαρή θέση			-12,141.63		15,565,130.78	-3,694,419.65		-3,694,419.65
	- Αποτελέσματα περιόδου			-12,141.63			-12,141.63		-12,141.63
	Συνολικό κέρδος (ζημία) περιόδου			-12,141.63		13,373,132.57	13,379,094.00	102,176.97	13,481,270.97
32	- Αύξηση μετοχικού κεφαλαίου	47,268,000.00	-31,915,581.73				9,684,674.35	102,176.97	9,786,851.32
32	- Μείωση μετοχικού κεφαλαίου	-47,268,000.00					-289,394.90		-289,394.90
	- Μερίσματα πληρωθέντα						-47,268,000.00		-47,268,000.00
Υπόλοιπα 31.12.2008	11,635,200.00	113,805.10	-74,755.10	16,370,664.61	15,565,130.78	60,845,885.28	104,455,930.67	947,120.19	105,403,050.85

7.2.8. ΚΑΤΑΣΤΑΣΗ ΤΑΜΕΙΑΚΩΝ ΡΟΩΝ ΟΜΙΛΟΥ 12μήνου

Κατάσταση ταμειακών ροών (IV)

	31/12/2008	31/12/2007
Κέρδη Περιόδου (προ φόρων)	15,868,571.38	21,528,413.41
Προσαρμογές για:		
Αποσβέσεις παγίων στοιχείων	52,413,645.03	47,976,527.29
Αναπροσαρμογή ακινήτων	608,523.09	0.00
Προβλέψεις	508,094.05	1,324,054.74
(Κέρδη) / ζημιές από πώληση ενσώματων παγίων στοιχείων	-6,308,176.66	-7,196,551.85
Έξοδα τόκων	14,764,145.83	6,299,058.77
Μερίδιο αποτελέσματος σε συγγενείς εταιρίες	-2,190,316.18	-690,650.40
Αποτελέσματα (έσοδα, έξοδα, κέρδη και ζημιές) επενδυτικής δραστηριότητας	-128,333.33	-38,443.53
	75,536,153.21	69,202,408.43
Μεταβολές Κεφαλαίου κίνησης		
Αύξηση/ (μείωση) αποθεμάτων	-771,636.66	-234,910.67
Αύξηση/ (μείωση) απαιτήσεων	-6,735,629.60	2,928,056.88
Αύξηση/ (μείωση) υποχρεώσεων	9,272,735.83	4,650,210.25
	1,765,469.57	7,343,356.46
Καθαρές ταμειακές ροές από λειτουργικές δραστηριότητες	77,301,622.78	76,545,764.89
Καταβληθέντες τόκοι	-13,479,115.12	-8,932,998.35
Καταβληθείς φόρος εισοδήματος	-1,615,704.58	-5,050,305.99
Καθαρές ταμειακές ροές από λειτουργικές δραστηριότητες	62,206,803.08	62,562,460.55
Ταμειακές ροές από επενδυτικές δραστηριότητες		
Αγορές ενσώματων παγίων	-158,969,656.74	-117,650,886.12
Πωλήσεις ενσώματων παγίων	77,277,063.06	45,425,961.20
Αγορά κοινοπραξίας	-2,070,414.04	-40,164.48
Αγορά ακινήτων προς επένδυση	-97,877.91	0.00
Τόκοι Εισπραχθέντες	3,937,257.83	3,131,085.16
Καθαρές ταμειακές ροές από επενδυτικές δραστηριότητες	-79,923,627.80	-69,134,004.24
Ταμειακές ροές από χρηματοδοτικές δραστηριότητες		
Δάνεια αναληφθέντα	180,533,857.73	5,688,444.32
Αύξηση Μετοχικού Κεφαλαίου		480,000.00
Πληρωμές για μείωση μετοχικού κεφαλαίου	-47,268,000.00	0.00
Κόστος αύξησης μετοχικού κεφαλαίου	-361,821.27	0.00
Αποπληρωμή δανεισμού	-100,000,000.00	-7,336,757.15
Μερίσματα πληρωθέντα	-6,544,800.00	-9,030,000.00
Καθαρές ταμειακές ροές από χρηματοδοτικές δραστηριότητες	26,359,236.46	-10,198,312.83
Καθαρή (μείωση)/ αύξηση στα ταμειακά διαθέσιμα και ισοδύναμα	8,642,411.74	-16,769,856.52
Ταμειακά διαθέσιμα και ισοδύναμα στην αρχή της περιόδου	15,898,895.64	32,668,752.16
Συναλλαγματικές διαφορές στα ταμειακά διαθέσιμα και ισοδύναμα		
Ταμειακά διαθέσιμα και ισοδύναμα στο τέλος της περιόδου	24,541,307.38	15,898,895.64

7.2.9 Πρόσθετα στοιχεία και πληροφορίες :

1. Οι εταιρείες του Ομίλου με τις αντίστοιχες διευθύνσεις τους και ποσοστά συμμετοχής ,που περιλαμβάνονται στις ενοποιημένες οικονομικές καταστάσεις αναφέρονται στη Σημείωση 2 των Οικονομικών Καταστάσεων. Λόγω ίδρυσής τους το 2008 ενσωματώθηκαν για πρώτη φορά στις ενοποιημένες οικονομικές καταστάσεις οι εταιρείες AUTOTECHNICA HELLAS ATEE, ATC AUTOTECHNICA (CYPRUS) LTD και SPORTSLAND A.E.
2. Δεν υπάρχουν εταιρείες οι οποίες δεν ενσωματώθηκαν στις ενοποιημένες οικονομικές καταστάσεις στην τρέχουσα χρήση ενώ είχαν ενσωματωθεί στην προηγούμενη χρήση. Επίσης δεν υπάρχουν εταιρείες οι οποίες δεν περιλαμβάνονται στην ενοποίηση και δεν έχει επέλθει καμία αλλαγή στην μέθοδο ενσωμάτωσης κάποιας εταιρείας από περίοδο σε περίοδο.
3. Στις 13.05.2008 ολοκληρώθηκε η επιστροφή μετοχικού κεφαλαίου στους μετόχους, ύψους €47.268.000 (Σημ.33 Οικον. Καταστάσεων).
4. Έγινε αλλαγή λογιστικής μεθόδου στην επιμέτρηση των ακινήτων. Τα ακίνητα επιμετρώνται σε εύλογη αξία έναντι του αποσβέσιμου κόστους κτήσεως όπως αναλύεται στη σημείωση 32 των οικονομικών καταστάσεων. Παρατίθεται ο πίνακας μεταβολών:

ΟΜΙΛΟΣ		
01.01-31.12.07		
	Δημοσιευμένα πριν τη μεταβολή	Αναμορφωμένα
Αποτελέσματα μετά από φόρους και δικαιώματα μειοψηφίας	15.440.365,29	15.563.308,92
Καθαρή θέση Μετόχων Εταιρείας	146.098.812,33	149.027.451,22

01.01-31.12.07		
	Δημοσιευμένα πριν τη μεταβολή	Αναμορφωμένα
Αποτελέσματα μετά από φόρους και δικαιώματα μειοψηφίας	14.460.639,07	14.583.582,70
Καθαρή θέση Μετόχων Εταιρείας	141.682.008,76	144.610.647,65

5. Οι ανέλεγκτες φορολογικά χρήσεις αναφέρονται στη σημείωση 29. Για τις ανέλεγκτες χρήσεις έχει διενεργηθεί σχετική πρόβλεψη ποσού € 170.000 για τον Όμιλο και την Εταιρεία.
6. Δεν υπάρχουν επίδικες ή υπό διαιτησία διαφορές της Εταιρείας , καθώς και αποφάσεις δικαστικών ή διαιτητικών οργάνων που ενδέχεται να έχουν σημαντική επίπτωση στην οικονομική κατάσταση ή λειτουργία της.
7. Αριθμός απασχολούμενου προσωπικού στις 31.12.08: Ομίλου 550 άτομα, Εταιρείας 285 άτομα, στις 31.12.07 Ομίλου 525 άτομα, Εταιρείας 416 άτομα.
8. Στην Εταιρεία και στον Όμιλο δεν έχουν σχηματιστεί «Λοιπές προβλέψεις» έως την 31.12.2008.

9. Ποσά εσόδων και εξόδων σωρευτικά από την έναρξη της τρέχουσας χρήσης και τα υπόλοιπα των απαιτήσεων και υποχρεώσεων στην λήξη της τρέχουσας περιόδου που έχουν προκύψει από συναλλαγές της με τα συνδεδεμένα μέρη όπως αυτά ορίζονται από το Δ.Λ.Π.24 έχουν ως εξής:

Ποσά σε ευρώ	Ομίλος	Εταιρεία
α) Έσοδα	13.035.002,48	14.750.389,13
β) Έξοδα	28.572.113,11	38.869.536,27
γ) Απαιτήσεις	2.355.115,91	2.791.801,16
δ) Υποχρεώσεις	3.446.625,92	7.550.804,32
ε) Συναλλαγές και αμοιβές διευθυντικών στελεχών και μελών της διοίκησης	2.343.863,12	2.054.710,59
στ) Απαιτήσεις από διευθυντικά στελέχη και μέλη της διοίκησης	0,00	0,00
ζ) Υποχρεώσεις προς τα διευθυντικά στελέχη και μέλη της διοίκησης	0,00	0,00

10. Το σύνολο των επενδύσεων για την περίοδο 01.01-31.12.2008 ήταν: Ομίλου € 158.8 εκατ., Εταιρείας 135.2 εκατ.

11. Οι οικονομικές καταστάσεις έχουν εγκριθεί από το Διοικητικό Συμβούλιο της Εταιρείας στις 20.03.2009.

12. Στη χρήση 2008 έγινε αλλαγή του συντελεστή απόσβεσης των μεταφορικών μέσων θυγατρικών με συνέπεια τα αποτελέσματα της χρήσης να εμφανίζονται αυξημένα κατά € 1.170.017,64 (Σημ. 32 Οικον. Καταστάσεων).

13. Στην τρέχουσα χρήση τα κάτωθι ποσά συνολικού ύψους € (3.954.925,42) καταχωρήθηκαν απευθείας στην καθαρή θέση της Εταιρείας:

α) Από αναπροσαρμογή ακινήτων € 15.565.130,78

β) Από κόστος αύξησης μετοχικού κεφαλαίου € (272.647,40)

γ) Από Αποτίμηση Διαθεσίμων για πώληση χρηματοοικονομικών περιουσιακών στοιχείων στην εύλογη αξία € (19.247.408,80)

δ) Στον Όμιλο προστέθηκαν € (28.889,13): α) από συναλλαγματικές διαφορές € (12.141,63) και β) κόστος αύξησης Μετοχικού Κεφαλαίου € (16.747,50).

14. Δεν κατέχονται ίδιες μετοχές

15. Τα κέρδη ανά μετοχή προσδιορίστηκαν με βάση το σταθμισμένο αριθμό μετοχών σε κυκλοφορία.

16. Επί των παγίων στοιχείων του Ομίλου και της Εταιρείας δεν υφίστανται εμπράγματα βάρη.

7.2.10 ΓΕΓΟΝΟΤΑ ΜΕΤΑ ΤΗΝ ΗΜΕΡΟΜΗΝΙΑ ΙΣΟΛΟΓΙΣΜΟΥ

Από την ημερομηνία του Ισολογισμού μέχρι την έγκριση των Οικονομικών Καταστάσεων από το Διοικητικό Συμβούλιο, δεν υπήρξαν γεγονότα που να επηρεάζουν σημαντικά τις καταστάσεις αυτές.

7.2.11 ΕΚΘΕΣΗ ΕΛΕΓΧΟΥ ΟΡΚΩΤΟΥ ΕΛΕΓΚΤΗ ΛΟΓΙΣΤΗ

ΕΚΘΕΣΗ ΕΛΕΓΧΟΥ ΟΡΚΩΤΟΥ ΕΛΕΓΚΤΗ ΛΟΓΙΣΤΗ

Προς τους Μετόχους της εταιρείας ΑΥΤΟHELLAS ΑΝΩΝΥΜΟΣ ΤΟΥΡΙΣΤΙΚΗ ΚΑΙ ΕΜΠΟΡΙΚΗ ΕΤΑΙΡΕΙΑ

Έκθεση επί των Οικονομικών Καταστάσεων.

Ελέγξαμε τις συνημμένες εταιρικές και ενοποιημένες Οικονομικές Καταστάσεις της ΑΥΤΟHELLAS ΑΝΩΝΥΜΟΣ ΤΟΥΡΙΣΤΙΚΗ ΚΑΙ ΕΜΠΟΡΙΚΗ ΕΤΑΙΡΕΙΑ (η Εταιρεία), που αποτελούνται από τον εταιρικό και ενοποιημένο ισολογισμό της 31ης Δεκεμβρίου 2008, και τις καταστάσεις αποτελεσμάτων, μεταβολών ιδίων κεφαλαίων και ταμειακών ροών της χρήσεως που έληξε την ημερομηνία αυτή καθώς και περίληψη των σημαντικών λογιστικών πολιτικών και λοιπές επεξηγηματικές σημειώσεις.

Ευθύνη Διοίκησης για τις Οικονομικές Καταστάσεις

Η Διοίκηση της εταιρείας έχει την ευθύνη για την κατάρτιση και εύλογη παρουσίαση αυτών των Οικονομικών Καταστάσεων σύμφωνα με τα Διεθνή Πρότυπα Χρηματοοικονομικής Αναφοράς, όπως αυτά έχουν υιοθετηθεί από την Ευρωπαϊκή Ένωση. Η ευθύνη αυτή περιλαμβάνει σχεδιασμό, εφαρμογή και διατήρηση συστήματος εσωτερικού ελέγχου σχετικά με την κατάρτιση και εύλογη παρουσίαση οικονομικών καταστάσεων, απαλλαγμένων από ουσιώδη ανακρίβεια, που οφείλεται σε απάτη ή λάθος. Η ευθύνη αυτή περιλαμβάνει επίσης την επιλογή και εφαρμογή κατάλληλων λογιστικών πολιτικών και την διενέργεια λογιστικών εκτιμήσεων που είναι λογικές για τις περιστάσεις.

Ευθύνη Ελεγκτή

Δική μας ευθύνη είναι η έκφραση γνώμης επί αυτών των Οικονομικών Καταστάσεων, με βάση τον έλεγχό μας. Διενεργήσαμε τον έλεγχο σύμφωνα με τα Ελληνικά Ελεγκτικά Πρότυπα, που είναι εναρμονισμένα με τα Διεθνή Ελεγκτικά Πρότυπα. Τα Πρότυπα αυτά απαιτούν τη συμμόρφωσή μας με τους κανόνες δεοντολογίας και το σχεδιασμό και διενέργεια του ελέγχου μας με σκοπό την απόκτηση εύλογης διασφάλισης για το κατά πόσο οι οικονομικές καταστάσεις είναι απαλλαγμένες από ουσιώδη ανακρίβεια.

Ο έλεγχος περιλαμβάνει τη διενέργεια διαδικασιών για την συγκέντρωση ελεγκτικών τεκμηρίων, σχετικά με τα ποσά και τις πληροφορίες που περιλαμβάνονται στις οικονομικές καταστάσεις. Οι διαδικασίες επιλέγονται κατά την κρίση του ελεγκτή και περιλαμβάνουν την εκτίμηση του κινδύνου ουσιώδους ανακρίβειας των οικονομικών καταστάσεων, λόγω απάτης ή λάθους. Για την εκτίμηση του κινδύνου αυτού, ο ελεγκτής λαμβάνει υπόψη το σύστημα εσωτερικού ελέγχου σχετικά με την κατάρτιση και εύλογη παρουσίαση των οικονομικών καταστάσεων, με σκοπό το σχεδιασμό ελεγκτικών διαδικασιών για τις περιστάσεις και όχι για την έκφραση γνώμης επί της αποτελεσματικότητας του συστήματος εσωτερικού ελέγχου της εταιρείας. Ο έλεγχος περιλαμβάνει επίσης την αξιολόγηση της καταλληλότητας των λογιστικών πολιτικών που εφαρμόστηκαν και του εύλογου των εκτιμήσεων που έγιναν από τη Διοίκηση, καθώς και αξιολόγηση της συνολικής παρουσίας των οικονομικών καταστάσεων.

Πιστεύουμε ότι τα ελεγκτικά τεκμήρια που έχουμε συγκεντρώσει είναι επαρκή και κατάλληλα για τη θεμελίωση της γνώμης μας.

Γνώμη

Κατά τη γνώμη μας, οι συνημμένες εταιρικές και ενοποιημένες Οικονομικές Καταστάσεις παρουσιάζουν εύλογα από κάθε ουσιώδη άποψη την οικονομική κατάσταση της Εταιρείας και του Ομίλου κατά την 31 Δεκεμβρίου 2008, την χρηματοοικονομική τους επίδοση και τις Ταμειακές τους Ροές για τη χρήση που έληξε την ημερομηνία αυτή σύμφωνα με τα Διεθνή Πρότυπα Χρηματοοικονομικής Αναφοράς, όπως αυτά υιοθετήθηκαν από την Ευρωπαϊκή Ένωση.

Αναφορά επί άλλων νομικών θεμάτων.

Επαληθεύσαμε τη συμφωνία και την αντιστοιχία του περιεχομένου της Έκθεσης του Διοικητικού Συμβουλίου με τις συνημμένες οικονομικές καταστάσεις, στα πλαίσια των οριζόμενων από τα άρθρα 43α, 107 και 37 του Κ.Ν. 2190/1920.

Αθήνα, 23 Μαρτίου 2009

Ο ΟΡΚΩΤΟΣ ΕΛΕΓΚΤΗΣ ΛΟΓΙΣΤΗΣ

ΠΑΝΑΓΙΩΤΗΣ Κ. ΒΡΟΥΣΤΟΥΡΗΣ

Α.Μ. Σ.Ο.Ε.Λ. 12921

7.2.12 ΠΡΟΣΑΡΤΗΜΑ ΟΙΚΟΝΟΜΙΚΩΝ Καταστάσεων

1. Γενικές πληροφορίες

Η εταιρία ΑΥΤΟHELLAS ΑΝΩΝΥΜΟΣ ΤΟΥΡΙΣΤΙΚΗ & ΕΜΠΟΡΙΚΗ ΕΤΑΙΡΕΙΑ (η "Εταιρία") είναι ανώνυμη εταιρία εγγεγραμμένη στην Ελλάδα, ιδρύθηκε το 1962 και δραστηριοποιείται στον τομέα εκμίσθωσης αυτοκινήτων.

Η εταιρία είναι εγκατεστημένη στην διεύθυνση Βιλτανιώτη 31, στην Κηφισιά Αττικής, το site είναι www.hertz.gr και είναι εισηγμένη στο Χρηματιστήριο Αθηνών (κλάδος "Εκμίσθωση Αυτοκινήτου").

2. Δομή του Ομίλου

1. Θυγατρικές:

Εταιρία	Έδρα	Ποσοστό Συμμετοχής	
ΑΥΤΟHELLAS ΑΝΩΝΥΜΟΣ ΤΟΥΡΙΣΤΙΚΗ ΚΑΙ ΕΜΠΟΡΙΚΗ ΕΤΑΙΡΕΙΑ	Κηφισιά Αττικής	Μητρική	
AUTOTECHNICA LTD	Σόφια Βουλγαρίας	99,99%	(Πρώτη ενοποίηση 30.09.2003 λόγω απόκτησής της το 2003)
DEMSTAR RENTALS 2005 LTD	Λευκωσία Κύπρου	75%	(Πρώτη ενοποίηση 31.12.05 λόγω ίδρυσής της το 2005)
AUTOTECHNICA FLEET SERVICES S.R.L.	Βουκουρέστι Ρουμανίας	100%	(Πρώτη ενοποίηση 31.03.07 λόγω ίδρυσής της το 2007)
AUTOTECHNICA HELLAS ATEE	Κηφισιά Αττικής	100%	(Πρώτη ενοποίηση 31.03.08 λόγω ίδρυσής της το 2008)-Σημ.6 Οικον.Καταστάσεων
A.T.C. AUTOTECHNICA (CYPRUS) LTD	Λευκωσία Κύπρου	100%	(Πρώτη ενοποίηση 30.06.08 λόγω ίδρυσής της το 2008)-Σημ.6 Οικον.Καταστάσεων

2. Συγγενείς/Κοινοπραξίες:

Εταιρία	Έδρα	Ποσοστό Συμμετοχής	
OLYMPIC ΕΜΠΟΡ. ΚΑΙ ΤΟΥΡ. ΕΠΙΧ. Α.Ε. (Συγγενής)	Αθήνα Αττικής	20%	(Πρώτη ενοποίηση 30.09.2004)
ΕΛΤΡΕΚΚΑ Α.Ε. (Συγγενής)	Νέα Κηφισιά Αττικής	50%	(Πρώτη ενοποίηση 30.09.05 λόγω αύξησης συμμετοχής μας στο κεφάλαιό της το 2005)
SPORTSLAND ΕΓΚΑΤΑΣΤΑΣΕΙΣ ΣΠΟΡ-ΤΟΥΡΙΣΤΙΚΕΣ ΚΑΙ ΞΕΝΟΔΟΧΕΙΑΚΕΣ ΕΠΙΧΕΙΡΗΣΕΙΣ ΑΝΩΝΥΜΗ ΕΤΑΙΡΕΙΑ (Κοινοπραξία)	Κηφισιά Αττικής	50%	(Πρώτη ενοποίηση 31.03.08 λόγω ίδρυσής της το 2008)-Σημ.7 Οικον.Καταστάσεων

Οι ενοποιημένες οικονομικές καταστάσεις της εταιρίας καλύπτουν την εταιρία και τις θυγατρικές της (Ο Όμιλος). Οι θυγατρικές είναι επιχειρήσεις πάνω στις οποίες ασκείται έλεγχος από την μητρική. Οι θυγατρικές ενοποιούνται πλήρως (ολική ενοποίηση) από την ημερομηνία που αποκτάται ο έλεγχος σε αυτές και παύουν να ενοποιούνται από την ημερομηνία που παύει να υφίσταται ο έλεγχος. Οι συγγενείς είναι εταιρίες πάνω στις οποίες ασκείται ουσιαστική επιρροή. Οι εταιρείες αυτές στις ενοποιημένες οικονομικές καταστάσεις παρουσιάζονται με τη μέθοδο της καθαρής θέσης. Οι κοινοπραξίες είναι εταιρείες στις οποίες ασκείται από κοινού έλεγχος. Οι εταιρείες αυτές στις ενοποιημένες οικονομικές καταστάσεις παρουσιάζονται με τη μέθοδο της καθαρής θέσης.

3. Οι σημαντικές λογιστικές αρχές που χρησιμοποιεί ο Όμιλος

3.1 Πλαίσιο κατάρτισης των οικονομικών καταστάσεων

Οι παρούσες οικονομικές καταστάσεις της AUTOHELLAS A.T.E.E. αφορούν τη χρήση του 2008. Έχουν συνταχθεί σύμφωνα με τα Διεθνή Πρότυπα Χρηματοοικονομικής Αναφοράς (ΔΠΧΑ) που έχουν υιοθετηθεί από την Ευρωπαϊκή Ένωση.

Οι παρούσες οικονομικές καταστάσεις έχουν συνταχθεί στα πλαίσια του ιστορικού κόστους με εξαίρεση τα διαθέσιμα για πώληση χρηματοοικονομικά περιουσιακά στοιχεία (συμμετοχικοί τίτλοι) τα οποία αποτιμήθηκαν στην εύλογη αξία τους με μεταβολές αναγνωριζόμενες στην καθαρή θέση, τα παράγωγα που αποτιμήθηκαν στην εύλογη αξία με μεταβολές αναγνωριζόμενες στα αποτελέσματα και τα ακίνητα που από το 2008 επιμετρώνται στην εύλογη αξία.

Η κατάρτιση των οικονομικών καταστάσεων σύμφωνα με τα ΔΠΧΑ απαιτεί την χρήση αναλυτικών λογιστικών εκτιμήσεων και κρίσεων για την εφαρμογή των λογιστικών αρχών. Οι περιοχές για τις οποίες έχουν γίνει εκτιμήσεις και παραδοχές αναφέρονται στη σημ.2.21.

3.2 Νέα Πρότυπα και Διερμηνείες

1. Πρότυπα και Διερμηνείες με ισχύ εντός της χρήσης 2008

Διερμηνεία 14 «Δ.Λ.Π. 19-Όριο σε Περιουσιακό Στοιχείο Προγράμματος Καθορισμένης Παροχής, Ελάχιστες Απαιτήσεις Χρηματοδότησης και Αλληλεπίδρασή τους», με ισχύ για ετήσιες περιόδους που αρχίζουν την ή μετά την 01.01.2008. Η εν λόγω Διερμηνεία παρέχει οδηγίες σχετικά με το ποσό του πλεονάσματος που μπορεί να αναγνωρισθεί ως περιουσιακό στοιχείο σύμφωνα με το Δ.Λ.Π. 19 και εξηγεί πως το περιουσιακό στοιχείο ενός προγράμματος μπορεί να επηρεάζεται από ρυθμιστικές ή συμβατικές απαιτήσεις χρηματοδότησης. Η Διερμηνεία δεν έχει εφαρμογή στη Εταιρεία και τον Όμιλο.

Διερμηνεία 11 «Δ.Π.Χ.Α. 2- Συναλλαγές σε Ίδιες Μετοχές και Μετοχές του Ομίλου», με ισχύ για ετήσιες περιόδους που αρχίζουν την ή μετά την 01.03.2007. Η εν λόγω Διερμηνεία παρέχει οδηγίες σχετικά με την λογιστικοποίηση συναλλαγών με βάση την αξία ιδίων μετοχών ή μετοχών εταιρειών του ομίλου, στις ατομικές οικονομικές καταστάσεις της μητρικής και των εταιρειών του ομίλου. Η Διερμηνεία αυτή δεν έχει εφαρμογή στον Όμιλο και την Εταιρεία.

Διερμηνεία 12 «Συμφωνίες για την Παραχώρηση του Δικαιώματος Παροχής Υπηρεσιών», με ισχύ για ετήσιες περιόδους που αρχίζουν την ή μετά την 01.01.2008. Η εν λόγω Διερμηνεία παρέχει οδηγίες σχετικά με την λογιστικοποίηση των συμφωνιών παραχώρησης του δικαιώματος παροχής υπηρεσιών από τους ιδιώτες παρόχους των υπηρεσιών αυτών. Η Διερμηνεία αυτή δεν έχει εφαρμογή στον Όμιλο και την Εταιρεία.

Επαναταξινόμηση Χρηματοοικονομικών Περιουσιακών Στοιχείων, [Τροποποιημένα Δ.Λ.Π. 39 «Χρηματοοικονομικά Στοιχεία: Αναγνώριση και Επimέτρηση» και Δ.Π.Χ.Α. 7 «Χρηματοοικονομικά Στοιχεία: Γνωστοποιήσεις»], με ισχύ από 01.07.2008. Με βάση τις τροποποιήσεις αυτές, μία οντότητα μπορεί να επαναταξινομήσει ένα χρηματοοικονομικό περιουσιακό στοιχείο από την κατηγορία των επιμετρωμένων σε εύλογη αξία μέσω αποτελεσμάτων, στις άλλες κατηγορίες που προβλέπονται από το Δ.Λ.Π 39, σε εξαιρετικές περιπτώσεις. Οι τροποποιήσεις αυτές έγιναν για την αντιμετώπιση της πρόσφατης χρηματοοικονομικής κρίσης και δεν εφαρμόστηκαν από τον Όμιλο και τη Εταιρεία.

2. Πρότυπα και Διερμηνείες με ισχύ μετά την χρήση 2008

Αναθεωρημένο Δ.Λ.Π. 1 «Παρουσίαση των Οικονομικών Καταστάσεων» με ισχύ για ετήσιες περιόδους που αρχίζουν την ή μετά την 01.01.2009. Το αναθεωρημένο πρότυπο απαιτεί την παρουσίαση επαναδιατύπωσης του ισολογισμού έναρξης της συγκριτικής περιόδου σε περιπτώσεις επαναταξινόμησης συγκριτικής πληροφόρησης και εισάγει την κατάσταση συνολικού εισοδήματος η οποία μπορεί να είναι μία ενιαία κατάσταση ή δύο ξεχωριστές καταστάσεις και στην οποία θα αναγνωρίζονται όλες οι μεταβολές της καθαρής θέσης που δεν προέρχονται από συναλλαγές με τους ιδιοκτήτες. Επίσης το πρότυπο αυτό τροποποιήθηκε τον Μάιο του 2008 για να διευκρινήσει ότι μερικά και όχι όλα τα χρηματοοικονομικά περιουσιακά στοιχεία και οι χρηματοοικονομικές υποχρεώσεις που ταξινομούνται ως κατεχόμενα για εμπορική εκμετάλλευση είναι παραδείγματα κυκλοφορούντων περιουσιακών στοιχείων και

βραχυπροθέσμων υποχρεώσεων. Το πρότυπο αυτό θα εφαρμοσθεί από 01.01.2009 και πέραν της διαφορετικής παρουσίας δεν θα έχει ουσιώδη επίπτωση για τον Όμιλο και την Εταιρεία.

Δ.Π.Χ.Α. 8 «Λειτουργικοί Τομείς», με ισχύ για ετήσιες περιόδους που αρχίζουν την ή μετά την 01.01.2009. Το πρότυπο αυτό υιοθετεί την προσέγγιση της παρουσίας των πληροφοριών για τους τομείς, με βάση τον τρόπο που παρουσιάζονται εσωτερικά στον λαμβάνοντα τις αποφάσεις για την κατανομή των πόρων και τον έλεγχο της αποτελεσματικότητας των λειτουργιών της επιχείρησης. Το Πρότυπο αυτό θα εφαρμοσθεί από 01.01.2009 και δεν αναμένεται να έχει ουσιώδη επίδραση στον Όμιλο.

Τροποποιημένο Δ.Λ.Π.23 «Κόστος Δανεισμού» με ισχύ για ετήσιες περιόδους που ξεκινούν την ή μετά την 01.01.2009. Το εν λόγω τροποποιημένο πρότυπο απαιτεί την κεφαλαιοποίηση του κόστους δανεισμού που σχετίζεται άμεσα με την κατασκευή ή απόκτηση περιουσιακών στοιχείων που πληρούν συγκεκριμένες προϋποθέσεις. Η επιλογή για άμεση εξοδopoίηση του συνολικού κόστους δανεισμού απαλείφθηκε. Τον Μάιο του 2008 το Δ.Λ.Π. 23 τροποποιήθηκε επίσης, για να ορίσει ότι ο τόκος υπολογίζεται με την χρήση της μεθόδου του αποτελεσματικού επιτοκίου σύμφωνα με τα προβλεπόμενα στο Δ.Λ.Π.39. Το πρότυπο αυτό δεν αναμένεται να έχει ουσιώδη επίπτωση γιατί ο Όμιλος και η Εταιρεία συνήθως δεν αποκτούν στοιχεία που πληρούν τα κριτήρια της κεφαλαιοποίησης των τόκων.

Αναθεωρημένο Δ.Π.Χ.Α. 3 «Επιχειρηματικές Συνενώσεις», με ισχύ για ετήσιες λογιστικές περιόδους που αρχίζουν την ή μετά την 01.07.2009, με σημαντικές αλλαγές σε σχέση με το προηγούμενο Δ.Π.Χ.Α. 3, που αφορούν την επιμέτρηση των δικαιωμάτων άνευ ελέγχου για τα οποία υπάρχει πλέον η επιλογή να επιμετρώνται στην εύλογη αξία κατά την απόκτηση, την εξοδopoίηση του κόστους που σχετίζεται άμεσα με την απόκτηση, και την αναγνώριση στην κατάσταση αποτελεσμάτων, του αποτελέσματος από την επανεπιμέτρηση του ενδεχόμενου ανταλλάγματος που ταξινομήθηκε ως υποχρέωση. Το πρότυπο αυτό θα εφαρμοσθεί από τον όμιλο και την εταιρεία από την 01.01.2010.

Αναθεωρημένο Δ.Λ.Π. 27 «Ενοποιημένες και Ατομικές Οικονομικές Καταστάσεις», με ισχύ για ετήσιες λογιστικές περιόδους που αρχίζουν την ή μετά την 01.07.2009. Με βάση το αναθεωρημένο πρότυπο, οι συναλλαγές με τους μετόχους που δεν ασκούν έλεγχο αναγνωρίζονται στην καθαρή θέση εφόσον δεν καταλήγουν σε απώλεια του ελέγχου της θυγατρικής. Σε περίπτωση απώλειας του ελέγχου τυχόν εναπομένον τμήμα της επένδυσης επιμετρείται σε εύλογη αξία και το κέρδος ή η ζημία αναγνωρίζεται στα αποτελέσματα. Το εν λόγω πρότυπο θα εφαρμοσθεί από τον όμιλο και την εταιρεία από την 01.01.2010. Τον Μάιο του 2008 το Δ.Λ.Π 27 τροποποιήθηκε επίσης, με ισχύ για ετήσιες περιόδους που αρχίζουν την ή μετά την 01.01.2009, για να διευκρινίσει ότι όταν μία επένδυση σε θυγατρική λογιστικοποιείται σύμφωνα με το Δ.Λ.Π. 39 και ταξινομηθεί ως κατεχόμενη για πώληση σύμφωνα με το Δ.Π.Χ.Α. 5, το Δ.Λ.Π. 39 συνεχίζει να εφαρμόζεται. Η τροποποίηση αυτή δεν αναμένεται να έχει επίδραση, διότι οι επενδύσεις σε θυγατρικές στις ατομικές οικονομικές καταστάσεις επιμετρώνται στο κόστος κτήσεως.

Τροποποιημένο Δ.Π.Χ.Α. 1 «Πρώτη Εφαρμογή των Δ.Π.Χ.Α.», με ισχύ για ετήσιες περιόδους που αρχίζουν την ή μετά την 01.01.2009. Με βάση την τροποποίηση αυτή, επιτρέπεται κατά την πρώτη εφαρμογή των Δ.Π.Χ.Α., στις ατομικές οικονομικές καταστάσεις της μητρικής εταιρείας, να γίνει χρήση του τεκμαιρόμενου κόστους για επενδύσεις σε θυγατρικές, συγγενείς εταιρείες και κοινοπραξίες. Η τροποποίηση αυτή δεν έχει εφαρμογή για την Εταιρεία.

Τροποποιημένο Δ.Π.Χ.Α. 2 «Παροχές που Βασίζονται στην Αξία Μετοχών», με ισχύ από 01.01.2009. Οι τροποποιήσεις πραγματεύονται θέματα συνθηκών ωρίμανσης και ακυρώσεων δικαιωμάτων. Συγκεκριμένα ορίζει ότι οι συνθήκες ωρίμανσης είναι συνθήκες υπηρεσίας και αποδοτικότητας και συνεπώς λαμβάνονται υπόψη για τον καθορισμό της εύλογης αξίας κατά την ημερομηνία της παραχώρησης. Επίσης καθορίζει ότι όλες οι ακυρώσεις δικαιωμάτων, ανεξάρτητα αν προέρχονται από την οντότητα ή από τα άλλα μέρη πρέπει να έχουν τον ίδιο λογιστικό χειρισμό. Οι τροποποιήσεις αυτές δεν έχουν εφαρμογή από τον Όμιλο και την Εταιρεία.

Τροποποιημένο Δ.Λ.Π. 32 «Χρηματοοικονομικά Μέσα: Παρουσίαση», με ισχύ για ετήσιες περιόδους που αρχίζουν την ή μετά την 01.01.2009. Οι τροποποιήσεις απαιτούν, την αναγνώριση στα ίδια κεφάλαια, εξαγοράσιμων χρηματοοικονομικών μέσων που επιβάλλουν στην οντότητα την δέσμευση να παραδώσει σε ένα τρίτο μέρος, ένα αναλογικό μερίδιο των καθαρών περιουσιακών στοιχείων της κατά την λύση της, όταν πληρούνται συγκεκριμένες συνθήκες. Οι τροποποιήσεις αυτές δεν έχουν εφαρμογή στον Όμιλο και την Εταιρεία.

Τροποποιημένο Δ.Π.Χ.Α. 5 «Μη Κυκλοφορούντα Περιουσιακά Στοιχεία που Κατέχονται για Πώληση και Διακοπείσες Δραστηριότητες», με ισχύ για ετήσιες περιόδους που αρχίζουν την ή μετά την 01.07.2009. Οι τροποποιήσεις διευκρινίζουν ότι το σύνολο των περιουσιακών στοιχείων και των υποχρεώσεων μιας θυγατρικής στην οποία χάνεται ο έλεγχος, χαρακτηρίζονται ως κατεχόμενα για πώληση. Ο Όμιλος και η Εταιρεία, θα εφαρμόσουν την τροποποίηση άμεσα, αν συντρέξει περίπτωση.

Τροποποιημένο Δ.Λ.Π. 28 «Επενδύσεις σε Συγγενείς Επιχειρήσεις», με ισχύ για ετήσιες περιόδους που αρχίζουν την ή μετά την 01.01.2009.

Με βάση τις τροποποιήσεις μία επένδυση σε συγγενή είναι ένα ενιαίο περιουσιακό στοιχείο για σκοπούς ελέγχου της απομείωσης. Συνεπώς τυχόν ζημιές απομείωσης δεν κατανέμονται σε υπεραξία και λοιπά περιουσιακά στοιχεία της επένδυσης και τυχόν αναστροφή ζημιών απομείωσης αφορά το σύνολο της επένδυσης. Επίσης όταν μια επένδυση σε συγγενή εταιρεία λογιστικοποιείται σύμφωνα με το Δ.Λ.Π. 39, δεν απαιτούνται όλες οι γνωστοποιήσεις του Δ.Λ.Π. 28. Ο Όμιλος θα εφαρμόσει τις εν λόγω τροποποιήσεις από 01.01.2009, αν συντρέξει περίπτωση.

Τροποποιημένο Δ.Λ.Π.36 «Απομείωση Αξίας Περιουσιακών Στοιχείων», με ισχύ για ετήσιες περιόδους που αρχίζουν την ή μετά την 01.01.2009. Οι τροποποιήσεις ορίζουν, ότι όταν η εύλογη αξία μείον το κόστος της πώλησης προσδιορίζονται με την χρήση τεχνικών προεξόφλησης των χρηματοροών, παρέχονται ισοδύναμες γνωστοποιήσεις με αυτές που προβλέπονται για τον προσδιορισμό της αξίας χρήσεως. Ο Όμιλος και η εταιρεία θα εφαρμόσουν τις τροποποιήσεις από την 01.01.2009, αν συντρέξει περίπτωση.

Τροποποιήσεις του Δ.Λ.Π.38 «Άυλα Περιουσιακά Στοιχεία», με ισχύ για ετήσιες περιόδους που αρχίζουν την ή μετά την 01.01.2009. Με βάση τις τροποποιήσεις αυτές, οι προκαταβολές αναγνωρίζονται ως περιουσιακό στοιχείο όταν γίνονται προκαταβολικά για την απόκτηση του δικαιώματος πρόσβασης σε αγαθά ή για την λήψη υπηρεσιών. Επίσης έγινε τροποποίηση του λεκτικού σχετικά με την διενέργεια αποσβέσεων στα άυλα στοιχεία, που στην ουσία επιτρέπει την ελεύθερη χρήση και των άλλων, εκτός της σταθερής μεθόδου απόσβεσης, επί των άυλων στοιχείων. Οι τροποποιήσεις αυτές δεν αναμένεται να έχουν επίδραση στον Όμιλο και την Εταιρεία.

Τροποποιήσεις στο Δ.Λ.Π. 19 «Παροχές σε Εργαζομένους», με ισχύ για ετήσιες περιόδους που αρχίζουν την ή μετά την 01.01.2009. Με βάση τις τροποποιήσεις αυτές, μία τροποποίηση σε ένα πρόγραμμα που έχει ως συνέπεια, η μεταβολή των υπεσχρημένων παροχών να επηρεάζεται από μελλοντικές αυξήσεις μισθών, να θεωρείται περικοπή, ενώ τροποποίηση σε ένα πρόγραμμα που μεταβάλει τα οφέλη που αποδίδονται σε παρελθούσα υπηρεσία, θεωρείται αρνητικό κόστος προϋπηρεσίας, αν καταλήγει σε μείωση της παρούσας αξίας της δέσμευσης καθορισμένης παροχής. Οι τροποποιήσεις αυτές δεν αναμένεται να έχουν επίδραση στον Όμιλο και την Εταιρεία.

Τροποποιημένο Δ.Λ.Π. 39 «Χρηματοοικονομικά Στοιχεία: Αναγνώριση και Επimέτρηση», με ισχύ για ετήσιες περιόδους που αρχίζουν την ή μετά την 01.01.2009. Οι τροποποιήσεις αυτές αναφέρονται σε θέματα αναταξινόμησης παραγώγων από την κατηγορία των επιμετρωμένων σε εύλογη αξία μέσω αποτελεσμάτων, στην περίπτωση παύσης ή έναρξης σχέσης αντιστάθμισης, σε τροποποιήσεις του ορισμού των στοιχείων που επιμετρώνται σε εύλογη αξία μέσω αποτελεσμάτων και σε τροποποιήσεις σχετικά με τον καθορισμό του αποτελεσματικού επιτοκίου σε περίπτωση που ένα χρεωστικό μέσο παύει να είναι αντισταθμισμένο στοιχείο. Οι τροποποιήσεις αυτές δεν αναμένεται να έχουν επίδραση στον Όμιλο και την Εταιρεία.

Τροποποιημένο Δ.Λ.Π. 16 «Ενσώματα Πάγια», με ισχύ για ετήσιες περιόδους που αρχίζουν την ή μετά την 01.01.2009. Με βάση τις τροποποιήσεις αυτές, οι οντότητες που αποκτούν ενσώματα πάγια με σκοπό την ενοικίαση και στην συνέχεια την πώλησή τους, παρουσιάζουν το αντίτιμο από την πώληση ως έσοδο και μεταφέρουν τα στοιχεία αυτά από τα ενσώματα πάγια στα αποθέματα όταν καθίστανται προοριζόμενα για πώληση. Αντίστοιχη τροποποίηση έγινε και στο Δ.Λ.Π. 7 «Κατάσταση ταμιακών ροών» βάσει της οποίας οι ταμιακές ροές από την αγορά ενοικίαση και πώληση τέτοιων στοιχείων αναγνωρίζονται στις ροές από λειτουργικές δραστηριότητες. Οι τροποποιήσεις αυτές θα οδηγήσουν σε διαφορετική παρουσίαση της κατάστασης αποτελεσμάτων του Ομίλου και της Εταιρείας.

Τροποποιημένο Δ.Λ.Π.29 «Χρηματοοικονομική Αναφορά σε Υπερπληθωριστικές Οικονομίες», με ισχύ για ετήσιες περιόδους που αρχίζουν την ή μετά την 01.01.2009. Οι τροποποιήσεις έγιναν για να δώσουν έμφαση στο γεγονός ότι ένας αριθμός περιουσιακών στοιχείων και υποχρεώσεων επιμετρώνται σε εύλογη αξία και όχι στο κόστος. Η τροποποίηση δεν έχουν εφαρμογή στον Όμιλο και την Εταιρεία.

Τροποποιημένο Δ.Λ.Π. 31 «Συμφέροντα σε Κοινοπραξίες», με ισχύ για ετήσιες περιόδους που αρχίζουν την ή μετά την 01.01.2009. Οι τροποποιήσεις ορίζουν, ότι όταν ένα συμφέρον σε κοινοπραξία λογιστικοποιείται σύμφωνα με το Δ.Λ.Π. 39 δεν απαιτούνται όλες οι γνωστοποιήσεις του Δ.Λ.Π. 31. Οι τροποποιήσεις αυτές δεν έχουν εφαρμογή στον Όμιλο και την Εταιρεία.

Τροποποιημένο Δ.Λ.Π.20 «Λογιστική Κρατικών Επιχορηγήσεων και Γνωστοποιήσεις Κρατικής Βοήθειας», με ισχύ για ετήσιες περιόδους που ξεκινούν την ή μετά την 01.01.2009. Με βάση τις τροποποιήσεις αυτές, η λήψη δανείου από το κράτος με επιτόκιο μικρότερο αυτού της αγοράς λογιστικοποιείται σύμφωνα με το Δ.Λ.Π. 20 και όχι το Δ.Λ.Π. 39. Οι τροποποιήσεις αυτές δεν έχουν εφαρμογή στον Όμιλο και την Εταιρεία.

Τροποποιημένο Δ.Λ.Π. 40 «Επενδύσεις σε Ακίνητα», με ισχύ για ετήσιες περιόδους που ξεκινούν την ή μετά την 01.01.2009. Με βάση τις τροποποιήσεις αυτές, ακίνητα που είναι στο κατασκευαστικό στάδιο και προορίζονται για επενδύσεις σε ακίνητα με την ολοκλήρωσή τους, είναι εντός του πεδίου εφαρμογής του Δ.Λ.Π. 40 και συνεπώς μπορούν να επιμετρώνται σε εύλογη αξία. Οι τροποποιήσεις αυτές δεν αναμένεται να έχουν επίδραση στον Όμιλο και την Εταιρεία.

Τροποποιημένο Δ.Λ.Π. 41 «Γεωργία», με ισχύ για ετήσιες περιόδους που αρχίζουν την ή μετά την 01.01.2009. Με βάση τις τροποποιήσεις αυτές, αίρεται η απαγόρευση της λήψης του βιολογικού μετασχηματισμού ως παραμέτρου για την επιμέτρηση της εύλογης αξίας των βιολογικών περιουσιακών στοιχείων και απαιτείται η χρήση του αγοραίου επιτοκίου, όταν για τον προσδιορισμό της εύλογης αξίας χρησιμοποιείται η προεξόφληση των μελλοντικών ταμιακών ροών. Οι τροποποιήσεις αυτές δεν έχουν εφαρμογή στον Όμιλο και την Εταιρεία.

Διερμηνεία 13 «Προγράμματα εμπιστοσύνης πελατών», με ισχύ για ετήσιες περιόδους που αρχίζουν την ή μετά την 01.07.2008. Η εν λόγω Διερμηνεία παρέχει οδηγίες για την λογιστικοποίηση ανταμοιβών εμπιστοσύνης που παρέχονται από μία οντότητα σε πελάτες της ως μέρος μιας συναλλαγής πώλησης. Η Διερμηνεία αυτή δεν έχει εφαρμογή στον Όμιλο και την Εταιρεία.

Διερμηνεία 15 «Συμφωνίες για την Κατασκευή Ακίνητης Περιουσίας», με ισχύ για ετήσιες περιόδους που ξεκινούν την ή μετά την 01.01.2009. Η Διερμηνεία παρέχει οδηγίες για το αν εφαρμόζεται το Δ.Λ.Π. 18 ή το Δ.Λ.Π. 11 σε περιπτώσεις κατασκευής ακινήτων. Η Διερμηνεία αυτή δεν έχει εφαρμογή στον Όμιλο και την Εταιρεία.

Διερμηνεία 16 «Αντισταθμίσεις Καθαρής Επένδυσης σε Εκμεταλλεύσεις Εξωτερικού», με ισχύ για ετήσιες περιόδους που ξεκινούν την ή μετά την 01.10.2008. Η διερμηνεία ορίζει, ότι σε τέτοιες περιπτώσεις, λογιστική αντιστάθμιση μπορεί να εφαρμοσθεί, μόνον για συναλλαγματικές διαφορές που προκύπτουν μεταξύ του λειτουργικού νομίσματος της εκμετάλλευσης του εξωτερικού και του λειτουργικού νομίσματος της μητρικής εταιρείας. Η διερμηνεία αυτή δεν έχει επί του παρόντος εφαρμογή στον Όμιλο και την Εταιρεία.

Διερμηνεία 17 «Διανομές Μη Ταμιακών Περιουσιακών Στοιχείων σε Ιδιοκτήτες», με ισχύ για ετήσιες περιόδους που αρχίζουν την ή μετά την 01.07.2009. Η διερμηνεία ορίζει, ότι η υποχρέωση για διανομή μη ταμιακών περιουσιακών στοιχείων σε ιδιοκτήτες, επιμετράται σε εύλογη αξία κατά την ημερομηνία που η διανομή εγκρίνεται από το αρμόδιο όργανο. Στο τέλος κάθε περιόδου αναφοράς και κατά την ημερομηνία διακανονισμού, τυχόν διαφορά μεταξύ εύλογης αξίας του περιουσιακού στοιχείου που δίδεται και της υποχρέωσης για διανομή, αναγνωρίζεται στα αποτελέσματα. Η διερμηνεία αυτή δεν αναμένεται να έχει εφαρμογή στον Όμιλο και την Εταιρεία.

Διερμηνεία 18 «Μεταβιβάσεις Περιουσιακών Στοιχείων από Πελάτες», με ισχύ για ετήσιες περιόδους που ξεκινούν την ή μετά την 01.07.2009. Η διερμηνεία ασχολείται με τα θέματα λήψης ενσωμάτων παγίων από πελάτες, με σκοπό την σύνδεσή τους με δίκτυο ή την παροχή προς αυτούς, συνεχούς πρόσβασης σε αγαθά ή υπηρεσίες, ή για αμφότερα. Η διερμηνεία δεν έχει εφαρμογή στον Όμιλο και την Εταιρεία.

3.3 Ενοποίηση - Αποτίμηση θυγατρικών και συγγενών επιχειρήσεων

Η χρησιμοποιούμενη λογιστική μέθοδος για την ενοποίηση είναι η μέθοδος αγοράς. Το κόστος της απόκτησης μιας θυγατρικής είναι η εύλογη αξία των περιουσιακών στοιχείων που δόθηκαν, των συμμετοχικών τίτλων που εκδόθηκαν και των υποχρεώσεων που αναλήφθηκαν κατά την ημερομηνία της ανταλλαγής, πλέον τυχόν κόστους άμεσα επιρριπτέου στην συναλλαγή. Τα εξατομικευμένα περιουσιακά στοιχεία, υποχρεώσεις και ενδεχόμενες υποχρεώσεις που συνιστούν μια επιχειρηματική ενοποίηση αποτιμώνται κατά την απόκτηση στις εύλογες αξίες τους ανεξαρτήτως του ποσοστού συμμετοχής. Το πέραν της εύλογης αξίας των επί μέρους στοιχείων που αποκτήθηκαν, κόστος, καταχωρείται ως υπεραξία. Αν το συνολικό κόστος απόκτησης είναι μικρότερο από την εύλογη αξία των επί μέρους στοιχείων που αποκτήθηκαν, η διαφορά καταχωρείται άμεσα στα αποτελέσματα.

Διεταιρικές συναλλαγές και διεταιρικά υπόλοιπα και απραγματοποίητα κέρδη από συναλλαγές μεταξύ των εταιριών του ομίλου διαγράφονται. Οι απραγματοποίητες ζημίες, διαγράφονται εφόσον δεν υπάρχει ένδειξη απομείωσης, του μεταβιβασθέντος περιουσιακού στοιχείου. Οι λογιστικές αρχές των θυγατρικών είναι ίδιες με αυτές που έχουν υιοθετηθεί από τον όμιλο.

Στις συγγενείς επιχειρήσεις ο Όμιλος έχει ουσιώδη επιρροή (όχι έλεγχο), με τα ποσοστά συμμετοχής να κυμαίνονται από 20 – 50% των δικαιωμάτων ψήφου. Οι επενδύσεις σε συγγενείς λογιστικοποιούνται με την μέθοδο της καθαρής θέσης. Αρχικά καταχωρούνται στο κόστος κτήσεως. Ο λογαριασμός των επενδύσεων σε συγγενείς περιλαμβάνει και την υπεραξία μειωμένη με τυχόν ζημίες απομείωσης.

Το μερίδιο του ομίλου πάνω στα κέρδη ή τις ζημίες των συγγενών επιχειρήσεων μετά την απόκτηση καταχωρείται στα αποτελέσματα, ενώ αυτό επί των μεταβολών των αποθεματικών μετά την απόκτηση, καταχωρείται στα αποθεματικά. Όλες αυτές οι μεταβολές επηρεάζουν την λογιστική αξία των επενδύσεων. Στην περίπτωση που το μερίδιο του ομίλου επί των ζημιών μιας συγγενούς εξισωθεί

με το δικαίωμα συμμετοχής στην συγγενή, δεν αναγνωρίζονται ζημιές, με εξαίρεση την περίπτωση που έχουν αναληφθεί περαιτέρω δεσμεύσεις για λογαριασμό της συγγενούς.

Οι συμμετοχές σε θυγατρικές και συγγενείς εταιρίες στις ατομικές οικονομικές καταστάσεις της μητρικής αποτιμώνται στο κόστος κτήσεως μείον τις ζημιές απομείωσης.

3.4 Πληροφόρηση κατά τομέα / Εποχικότητα.

Οι δραστηριότητες της μητρικής, διενεργούνται αποκλειστικά στην Ελλάδα και αφορούν ενοικίαση αυτοκινήτων ενώ οι δραστηριότητες των θυγατρικών διενεργούνται αποκλειστικά στη χώρα εγκατάστασης δηλ. στη Βουλγαρία, Ρουμανία, Κύπρο και Ελλάδα και αφορούν ενοικίαση αυτοκινήτων, εμπορία καθώς και συντήρηση αυτοκινήτων. Με δεδομένο ότι η συντριπτική πλειοψηφία των δραστηριοτήτων του ομίλου διεξάγεται στην Ελλάδα και οι λοιπές χώρες δεν πληρούν τα κριτήρια μεγεθών του Δ.Λ.Π. 14, ο όμιλος δεν παρουσιάζει πληροφόρηση κατά τομέα.

Οι βραχυχρόνιες ενοικιάσεις απευθύνονται σε μεγάλο βαθμό σε αλλοδαπούς επισκέπτες που επισκέπτονται την χώρα κατά τους θερινούς μήνες. Αυτό έχει σαν αποτέλεσμα, ιστορικά, πάνω από 35-40% των συνολικών εσόδων των βραχυχρόνιων ενοικιάσεων να πραγματοποιείται τους μήνες Ιούλιο-Αύγουστο. Είναι αναπόφευκτο λοιπόν παρά τη μεγάλη συμμετοχή των μακροχρόνιων ενοικιάσεων στο σύνολο και την σταθερότητά τους, η εποχικότητα των βραχυχρόνιων ενοικιάσεων να οδηγεί και το σύνολο του κύκλου εργασιών αλλά κυρίως των αποτελεσμάτων χρήσεως της Autohellas, σε μεγάλα μεγέθη τους καλοκαιρινούς μήνες και σαφώς μικρότερα στις αρχές και το τέλος κάθε χρονιάς. Παράλληλα η εποχικότητα αυτή αντιμετωπίζεται με προσλήψεις εποχικού προσωπικού και αγορές και πωλήσεις του στόλου πριν την έναρξη και στο τέλος της σεζόν αντίστοιχα. Γεγονός όμως είναι ότι έξοδα όπως ενοίκια, διοικητικό προσωπικό και λοιπά παρόμοια έξοδα παραμένουν σταθερά σε όλη τη διάρκεια του χρόνου.

3.5 Ενσώματα πάγια

Τα ενσώματα πάγια αποτιμώνται στο κόστος κτήσεως μείον τις αποσβέσεις. Το κόστος κτήσεως περιλαμβάνει όλες τις άμεσα επιρριπτέες δαπάνες για την απόκτηση των στοιχείων.

Τα οικόπεδα δεν αποσβένονται. Οι αποσβέσεις των άλλων στοιχείων των ενσώματων παγίων υπολογίζονται με την σταθερή μέθοδο, μέσα στη ωφέλιμη ζωή τους που έχει ως εξής:

Μεταφορικά μέσα	2 – 5	Χρόνια
Μόνιμες κτιριακές εγκαταστάσεις	30 – 35	Χρόνια
Μηχανήματα και μηχανολογικός εξοπλισμός	6 – 7	Χρόνια
Μηχανογραφικός εξοπλισμός	3 – 4	Χρόνια
Λοιπός παραγωγικός εξοπλισμός	5	Χρόνια

Οι υπολειμματικές αξίες των μεταφορικών μέσων υπολογίζονται βάσει της τρέχουσας αξίας. Για τα υπόλοιπα ενσώματα πάγια στοιχεία δεν έχουν υπολογισθεί υπολειμματικές αξίες.

Όταν οι λογιστικές αξίες των ενσώματων παγίων υπερβαίνουν την ανακτήσιμη αξία τους, οι διαφορές (απομείωση) καταχωρούνται ως έξοδα στα αποτελέσματα.

Κατά την πώληση των ενσώματων παγίων, οι διαφορές μεταξύ του τιμήματος που λαμβάνεται και της λογιστικής τους αξίας καταχωρούνται ως κέρδη ή ζημιές στα αποτελέσματα.

3.6 Άυλα περιουσιακά στοιχεία

α) Σήματα και άδειες

Τα σήματα και οι άδειες αποτιμώνται στο κόστος κτήσεως μείον τις αποσβέσεις. Οι αποσβέσεις διενεργούνται με τη σταθερή μέθοδο κατά την διάρκεια της ωφέλιμης ζωής των στοιχείων αυτών η οποία είναι 5 έτη.

β) Λογισμικό

Οι άδειες λογισμικού αποτιμώνται στο κόστος κτήσεως μείον τις αποσβέσεις. Οι αποσβέσεις διενεργούνται με την σταθερή μέθοδο κατά την διάρκεια της ωφέλιμης ζωής των στοιχείων αυτών η οποία κυμαίνεται από 3 έως 5 χρόνια.

3.7 Απομείωση αξίας περιουσιακών στοιχείων

Τα αποσβενόμενα περιουσιακά στοιχεία υπόκεινται σε έλεγχο απομείωσης της αξίας τους, όταν υπάρχουν ενδείξεις ότι η λογιστική αξία τους δεν θα ανακτηθεί. Η ανακτήσιμη αξία είναι η μεγαλύτερη αξία μεταξύ εύλογης αξίας μειωμένης με το απαιτούμενο για την πώληση κόστος και αξίας χρήσεως. Οι ζημιές απομείωσης καταχωρούνται ως έξοδα στα αποτελέσματα όταν προκύπτουν.

3.8 Διαθέσιμα για πώληση χρηματοοικονομικά περιουσιακά στοιχεία και αποτιμώμενα στην εύλογη αξία με μεταβολές αναγνωριζόμενες στα αποτελέσματα.

Τα διαθέσιμα για πώληση χρηματοοικονομικά στοιχεία αποτιμώνται στις εύλογες αξίες και οι μεταβολές τους, από την αποτίμηση στην εύλογη αξία, καταχωρούνται στα ίδια κεφάλαια από όπου και μεταφέρονται στα κέρδη ή τις ζημιές με την πώλησή τους ή όταν αυτά απομειωθούν.

Τα παράγωγα που δεν πληρούν τα κριτήρια της λογιστικής της αντιστάθμισης, αποτιμώνται στην εύλογη αξία τους με μεταβολές αναγνωριζόμενες στα αποτελέσματα.

3.9 Απαιτήσεις από πελάτες

Οι απαιτήσεις από πελάτες καταχωρούνται αρχικά στην εύλογη αξία τους η οποία συμπίπτει με την ονομαστική αξία, αφαιρουμένων των ζημιών απομείωσης. Οι ζημιές απομείωσης (απώλειες από επισφαλείς απαιτήσεις) αναγνωρίζονται όταν υπάρχει αντικειμενική απόδειξη ότι ο όμιλος δεν είναι σε θέση να εισπράξει όλα τα ποσά που οφείλονται με βάση τους συμβατικούς όρους. Το ποσό της ζημιάς απομείωσης είναι η διαφορά μεταξύ της λογιστικής αξίας των απαιτήσεων και των εκτιμώμενων μελλοντικών ταμιακών ροών. Το ποσό της ζημιάς απομείωσης καταχωρείται ως έξοδο στα αποτελέσματα.

3.10 Ταμειακά διαθέσιμα και ισοδύναμα

Τα ταμιακά διαθέσιμα και ταμιακά ισοδύναμα περιλαμβάνουν τα μετρητά, τις καταθέσεις όψεως και τις βραχυπρόθεσμες μέχρι 3 μήνες επενδύσεις, υψηλής ρευστοποιησιμότητας και χαμηλού ρίσκου.

3.11 Συναλλαγές σε ξένα νομίσματα

Οι συναλλαγές που είναι εκπεφρασμένες σε ξένα νομίσματα μετατρέπονται σε Ευρώ με την συναλλαγματική ισοτιμία που ισχύει κατά την ημερομηνία της συναλλαγής. Κατά την ημερομηνία του ισολογισμού, τα νομισματικά περιουσιακά στοιχεία και οι υποχρεώσεις, που είναι εκπεφρασμένες σε ξένα νομίσματα, μετατρέπονται σε Ευρώ με την τρέχουσα συναλλαγματική ισοτιμία που ισχύει κατά την ημερομηνία αυτή. Οι συναλλαγματικές διαφορές που προκύπτουν από την μετατροπή καταχωρούνται στο λογαριασμό αποτελεσμάτων.

Οι συναλλαγματικές διαφορές οι οποίες προκύπτουν από μετατροπή οικονομικών καταστάσεων εκμεταλλεύσεων εξωτερικού, αναγνωρίζονται σε αποθεματικό της καθαρής θέσης.

3.12 Μετοχικό κεφάλαιο

Οι κοινές μετοχές κατατάσσονται στα ίδια κεφάλαια. Άμεσα κόστη για την έκδοση μετοχών, εμφανίζονται μετά την αφαίρεση του σχετικού φόρου εισοδήματος, σε μείωση του προϊόντος της έκδοσης. Άμεσα κόστη που σχετίζονται με την έκδοση μετοχών για την απόκτηση επιχειρήσεων περιλαμβάνονται στο κόστος κτήσεως της επιχειρήσεως που αποκτάται.

Το κόστος κτήσεως των ιδίων μετοχών μειωμένο με το φόρο εισοδήματος (εάν συντρέχει περίπτωση) εμφανίζεται αφαιρετικά των ιδίων κεφαλαίων του ομίλου, μέχρις ότου οι ίδιες μετοχές πωληθούν ή ακυρωθούν. Κάθε κέρδος ή ζημιά από πώληση ιδίων μετοχών καθαρό από άμεσα για την συναλλαγή λοιπά κόστη και φόρο εισοδήματος, αν συντρέχει περίπτωση, εμφανίζεται ως αποθεματικό στα ίδια κεφάλαια.

3.13 Δανεισμός

Τα δάνεια καταχωρούνται αρχικά στην εύλογη αξία τους μειωμένα με τα τυχόν άμεσα κόστη για την πραγματοποίηση της συναλλαγής. Μεταγενέστερα αποτιμώνται στο αναπόσβεστο κόστος με την χρήση του πραγματικού επιτοκίου.

3.14 Αναβαλλόμενος φόρος εισοδήματος

Ο αναβαλλόμενος φόρος εισοδήματος προσδιορίζεται με την μέθοδο της υποχρέωσης που προκύπτει από τις προσωρινές διαφορές μεταξύ της λογιστικής αξίας και της φορολογικής βάσης των περιουσιακών στοιχείων και των υποχρεώσεων.

Ο αναβαλλόμενος φόρος προσδιορίζεται με τους φορολογικούς συντελεστές που αναμένεται να ισχύουν κατά το χρόνο της ανάκτησης της λογιστικής αξίας των περιουσιακών στοιχείων και των υποχρεώσεων.

Οι αναβαλλόμενες φορολογικές απαιτήσεις καταχωρούνται κατά την έκταση κατά την οποία θα υπάρξει μελλοντικό φορολογητέο κέρδος για την χρησιμοποίηση της προσωρινής διαφοράς που δημιουργεί την αναβαλλόμενη φορολογική απαίτηση.

3.15 Παροχές στο προσωπικό

(α) Βραχυπρόθεσμες παροχές

Οι βραχυπρόθεσμες παροχές προς το προσωπικό σε χρήμα και σε είδος, καταχωρούνται ως έξοδο όταν καθίστανται δουλευμένες.

(β) Παροχές μετά την έξοδο από την υπηρεσία

Οι παροχές μετά την έξοδο από την υπηρεσία περιλαμβάνουν τόσο προγράμματα καθορισμένων εισφορών όσο και προγράμματα

καθορισμένων παροχών. Το δουλευμένο κόστος των προγραμμάτων καθορισμένων εισφορών καταχωρείται ως έξοδο στην περίοδο που αφορά.

Η υποχρέωση που καταχωρείται στον ισολογισμό για τα προγράμματα καθορισμένων παροχών είναι η παρούσα αξία της δέσμευσης για την καθορισμένη παροχή. Η δέσμευση της καθορισμένης παροχής υπολογίζεται ετησίως αναλογιστικά με την χρήση της μεθόδου της προβλεβμένης πιστωτικής μονάδος (projected unit credit method). Για την προεξόφληση χρησιμοποιείται το επιτόκιο των μακροπροθέσμων ομολόγων του Ελληνικού Δημοσίου. Τα αναλογιστικά κέρδη και ζημιές αναγνωρίζονται στο σύνολό τους, στα αποτελέσματα. Οι υποχρεώσεις καθορισμένων παροχών αφορούν αποζημιώσεις μετά την έξοδο από την υπηρεσία βάσει των διατάξεων του Ν.2112/1920.

3.16 Προβλέψεις

Οι προβλέψεις δημιουργούνται όταν ο όμιλος έχει νομική ή τεκμαιρόμενη υποχρέωση, ως αποτέλεσμα γεγονότων του παρελθόντος και πιθανολογείται ότι θα απαιτηθεί εκροή οικονομικού οφέλους για την τακτοποίηση της υποχρέωσης.

3.17 Αναγνώριση εσόδων

Τα έσοδα περιλαμβάνουν την εύλογη αξία των πωλήσεων αγαθών και παροχής υπηρεσιών, καθαρά από τους ανακτώμενους φόρους, εκπτώσεις και επιστροφές. Τα διεταιρικά έσοδα μέσα στον όμιλο διαγράφονται πλήρως. Η αναγνώριση των εσόδων γίνεται ως εξής:

(α) Έσοδα από παροχή υπηρεσιών (Ενοικίαση αυτοκινήτων)

Τα έσοδα από παροχή υπηρεσιών λογίζονται με τη μέθοδο της ποσοστιαίας ολοκληρώσεως.

(β) Κέρδη από πώληση αυτοκινήτων

Τα κέρδη από την πώληση των αυτοκινήτων αναγνωρίζονται όταν η επιχείρηση μεταβιβάζει τους κινδύνους και τα οφέλη που συνεπάγεται η ιδιοκτησία των αυτοκινήτων.

(γ) Έσοδα από τόκους

Τα έσοδα από τόκους αναγνωρίζονται βάσει χρονικής αναλογίας και με την χρήση του αποτελεσματικού επιτοκίου.

(δ) Μερίσματα

Τα μερίσματα, λογίζονται ως έσοδα, όταν θεμελιώνεται το δικαίωμα είσπραξής τους, δηλαδή όταν εγκρίνονται από το όργανο που είναι κατά νόμο αρμόδιο να τα χορηγεί.

3.18 Μισθώσεις (ο όμιλος ως εκμισθωτής)

Μισθώσεις ενσώματων παγίων, ιδιοκτησίας του ομίλου, για τις οποίες μεταβιβάζονται ουσιαστικά οι κίνδυνοι και οι ανταμοιβές, ταξινομούνται ως χρηματοδοτικές μισθώσεις. Οι χρηματοδοτικές μισθώσεις, κεφαλαιοποιούνται κατά την σύναψη της μίσθωσης και εμφανίζονται ως απαιτήσεις με ποσό ίσο με την καθαρή επένδυση στην μίσθωση. Τα εισπραττόμενα μισθώματα κατανέμονται σε μείωση της απαίτησης και ως χρηματοοικονομικό έσοδο, με τρόπο που να εξασφαλίζεται ένα σταθερό περιοδικό επιτόκιο στην καθαρή επένδυση.

3.19 Διανομή μερισμάτων

Η διανομή των μερισμάτων στους μετόχους της μητρικής καταχωρείται ως υποχρέωση στις οικονομικές καταστάσεις ατομικές και ενοποιημένες όταν η διανομή εγκρίνεται από την Γενική Συνέλευση των μετόχων.

3.20 Διαχείριση χρηματοοικονομικού κινδύνου

Παράγοντες χρηματοοικονομικού κινδύνου

(α) Πιστωτικός κίνδυνος

Η εταιρία δεν έχει σημαντικές συγκεντρώσεις πιστωτικού κινδύνου. Οι λιανικές πωλήσεις γίνονται είτε τοις μετρητοίς είτε μέσω πιστωτικών καρτών. Οι χονδρικές πωλήσεις γίνονται κατόπιν ελέγχου της φερεγγυότητας του πελάτη ενώ στις περισσότερες περιπτώσεις λαμβάνονται και εγγυήσεις ή προκαταβολές. Παράλληλα η εταιρεία παρακολουθεί σε συνεχή βάση την παλαιότητα των απαιτήσεων της και προβαίνει σε ανάλογες ενέργειες. Δυνητικός πιστωτικός κίνδυνος υπάρχει και στα διαθέσιμα της εταιρείας, όμως η Εταιρεία για τα καταθετικά της προϊόντα χρησιμοποιεί αναγνωρισμένα χρηματοπιστωτικά ιδρύματα υψηλής πιστοληπτικής ικανότητας. Επιπρόσθετα στα ιδρύματα αυτά η εταιρεία έχει δανειακές υποχρεώσεις μεγαλύτερου ύψους.

(β) Κίνδυνος ρευστότητας

Ο κίνδυνος ρευστότητας διατηρείται σε χαμηλά επίπεδα, μέσω της διαθεσιμότητας επαρκών πιστωτικών ορίων και υψηλών ταμιακών διαθεσίμων.

(γ) Κίνδυνος ταμιακών ροών και κίνδυνος μεταβολών εύλογης αξίας λόγω μεταβολών των επιτοκίων.

Η εταιρία υπόκειται σε κίνδυνο μεταβολής των επιτοκίων καθώς έχει συνάψει μακροπρόθεσμα δάνεια μεταβλητού επιτοκίου (Euribor), τον οποίο αντισταθμίζει με επιτοκιακά παράγωγα, ενώ στην παρούσα φάση δεν χρησιμοποιεί λογιστική αντιστάθμισης του κινδύνου των επιτοκίων.

3.21 Σημαντικές εκτιμήσεις

Η σημαντικότερη εκτίμηση από την Διοίκηση για την εφαρμογή των λογιστικών πολιτικών αφορά την εκτίμηση της υπολειμματικής αξίας των αυτοκινήτων. Μία όχι ιδιαίτερα σημαντική μείωση των υπολειμματικών αξιών θα οδηγήσει σε σημαντική μείωση των καθαρών κερδών και της λογιστικής αξίας των αυτοκινήτων στην επόμενη χρήση, το μέγεθος των οποίων δεν είναι εύκολο να προσδιοριστεί λόγω της ρευστότητας που επικρατεί στην αγορά και του μεγάλου αριθμού και της ποικιλίας των αυτοκινήτων. Ο κίνδυνος αυτός πάντως αντιμετωπίζεται μέσω της ήδη υπάρχουσας συντηρητικής πολιτικής σε σχέση με την εκτίμηση των υπολειμματικών αξιών η οποία και κατέλειπε για τη χρήση 2008 κέρδος € 6.308.177 για τον όμιλο και € 5.322.709 για την εταιρεία, παρότι στην τρέχουσα και στην προηγούμενη χρήση έγιναν σημαντικές μειώσεις των συντελεστών απόσβεσης. Πάντως, για το 1ο τρίμηνο της χρήσης 2009 δεν υπάρχουν ενδείξεις μείωσης των κερδών από την πώληση των αυτοκινήτων.

4. Διαχείριση Κεφαλαίου

4.1. Η πολιτική της εταιρείας όσον αφορά τη διαχείριση του κεφαλαίου είναι :

- Να διασφαλίσει τη δυνατότητα της εταιρείας να συνεχίσει απρόσκοπτα τη δραστηριότητά της
- Να παρέχει ικανοποιητική απόδοση στους μετόχους τιμολογώντας τις υπηρεσίες αναλογικά με το κόστος και φροντίζοντας την κεφαλαιακή διάρθρωση.

Η διοίκηση παρακολουθεί τα ξένα κεφάλαια σε σχέση με τα ίδια κεφάλαια στο σύνολό τους. Προκειμένου να πετύχει την επιθυμητή κεφαλαιακή διάρθρωση, η εταιρεία μπορεί να προσαρμόζει το μέρισμα, να προβεί σε επιστροφή κεφαλαίου, ή να εκδώσει νέες μετοχές.

Ως ίδια κεφάλαια νοούνται το σύνολο του μετοχικού κεφαλαίου, του υπέρ το άρτιο, των κερδών εις νέον και των λοιπών αποθεματικών (εκτός δικαιωμάτων μειοψηφίας).

Ως ξένα κεφάλαια νοούνται το σύνολο των δανειακών υποχρεώσεων αφαιρουμένων των ταμειακών διαθεσίμων. Έτσι ο δείκτης ξένα προς ίδια κεφάλαια στις 31/12/2008 και 31/12/2007 για την Εταιρεία και για τον Όμιλο διαμορφώνονται ως εξής:

ΕΤΑΙΡΕΙΑ	31/12/2008	31/12/2007
Ίδια Κεφάλαια	97,763,191.67	144,610,647.65
Σύνολο Δανεισμού	219,396,499.97	149,777,500.09
Μείον : Ταμειακά Διαθέσιμα	24,218,091.59	15,647,014.23
Καθαρός Δανεισμός	195,178,408.38	134,130,485.86
Δείκτης Ξένα / Ίδια Κεφάλαια	2.00	0.93

ΟΜΙΛΟΣ	31/12/2008	31/12/2007
Ίδια Κεφάλαια	105,403,050.86	149,872,394.44
Σύνολο Δανεισμού	240,118,228.53	159,269,898.92
Μείον : Ταμειακά Διαθέσιμα	24,541,307.38	15,898,895.64
Καθαρός Δανεισμός	215,576,921.15	143,371,003.28
Δείκτης Ξένα / Ίδια Κεφάλαια	2.05	0.96

Στόχος της Εταιρείας είναι να διατηρήσει το δείκτη πάνω από 1 έως και 3.

4.2. Από τις διατάξεις περί νομοθεσίας των Ανωνύμων Εταιρειών, Κ.Ν. 2190/1920, επιβάλλονται περιορισμοί σε σχέση με τα ίδια κεφάλαια που έχουν ως εξής:

- Η απόκτηση ιδίων μετοχών, με εξαίρεση την περίπτωση της απόκτησης με σκοπό την διανομή τους στους εργαζομένους, δεν μπορεί να υπερβαίνει το 10% του καταβλημένου μετοχικού κεφαλαίου και δεν μπορεί να έχει ως αποτέλεσμα την μείωση των ιδίων κεφαλαίων σε ποσό κατώτερο από το ποσό του μετοχικού κεφαλαίου προσαυξημένου με τα αποθεματικά για τα οποία η διανομή τους απαγορεύεται από τον Νόμο.
- Σε περίπτωση που το σύνολο των ιδίων κεφαλαίων της εταιρείας, γίνει κατώτερο από το ½ του μετοχικού κεφαλαίου το Διοικητικό Συμβούλιο υποχρεούται να συγκαλέσει την Γενική Συνέλευση, μέσα σε προθεσμία έξι μηνών από την λήξη της χρήσης, που θα αποφασίσει την λύση της εταιρείας ή την υιοθέτηση άλλου μέτρου.
- Όταν το σύνολο των ιδίων κεφαλαίων της εταιρείας, καταστεί κατώτερο του 1/10 του μετοχικού κεφαλαίου και η Γενική Συνέλευση δεν λαμβάνει τα κατάλληλα μέτρα, η εταιρεία μπορεί να λυθεί με δικαστική απόφαση μετά από αίτηση οποιουδήποτε έχει έννομο συμφέρον.
- Ετησίως, αφαιρείται το 1/20 τουλάχιστον των καθαρών κερδών, προς σχηματισμό του Τακτικού αποθεματικού, το οποίο χρησιμοποιείται αποκλειστικά προς εξίσωση, προ πάσης διανομής μερίσματος, του τυχόν χρεωστικού υπολοίπου του λογαριασμού Αποτελέσματα εις Νέον. Ο σχηματισμός του αποθεματικού αυτού καθίσταται προαιρετικός, όταν το ύψος του φθάσει το 1/3 του μετοχικού κεφαλαίου.
- Η καταβολή ετησίου μερίσματος στους μετόχους σε μετρητά, και σε ποσοστό 35% τουλάχιστον των καθαρών κερδών, μετά την αφαίρεση του τακτικού αποθεματικού και του καθαρού αποτελέσματος από την επιμέτρηση περιουσιακών στοιχείων και υποχρεώσεων στην εύλογη αξία τους, είναι υποχρεωτική. Τούτο δεν έχει εφαρμογή, αν έτσι αποφασισθεί από την Γενική Συνέλευση των μετόχων

με πλειοψηφία τουλάχιστον 65% του καταβλημένου μετοχικού κεφαλαίου. Στην περίπτωση αυτή, το μη διανεμηθέν μέρισμα μέχρι τουλάχιστον ποσοστού 35% επί των κατά τα ανωτέρω καθαρών κερδών, εμφανίζεται σε ειδικό λογαριασμό Αποθεματικού προς κεφαλαιοποίηση, εντός τετραετίας με την έκδοση νέων μετοχών που παραδίδονται δωρεάν στους δικαιούχους μετόχους. Τέλος, με πλειοψηφία τουλάχιστον 70% του καταβλημένου μετοχικού κεφαλαίου, η Γενική Συνέλευση των μετόχων, μπορεί να αποφασίζει την μη διανομή μερίσματος.

4.3 Η εταιρεία συμμορφώνεται πλήρως με τις σχετικές διατάξεις που επιβάλλονται από την νομοθεσία σε σχέση με τα ίδια κεφάλαια.

5. Ενσώματα Πάγια Περιουσιακά Στοιχεία

Όμιλος

	Γήπεδα Οικόπεδα	Κτίρια & Κτιριακές εγκ/σεις	Μηχανήματα & μηχ/κος εξοπλισμός	Μεταφορικά μέσα	Έπιπλα & λοιπός εξοπλισμός	Πάγια υπό εκτέλεση	Σύνολο
01.01.2007	9,243,184.26	18,078,163.82	548,041.91	208,412,124.72	1,541,911.71	250,287.22	238,073,713.64
Κόστος ή εκτίμηση	9,243,184.26	21,726,373.75	1,470,352.85	280,146,592.79	5,386,482.42	250,287.22	318,223,273.29
Σωρευμένες αποσβέσεις	0.00	-3,648,209.93	-922,310.94	-71,734,468.07	-3,844,570.71	0.00	-80,149,559.65
Αναποσβ. αξία 01/01/2007	9,243,184.26	18,078,163.82	548,041.91	208,412,124.72	1,541,911.71	250,287.22	238,073,713.64
01.01 – 31.12.2007							
Υπόλοιπο έναρξης	9,243,184.26	18,078,163.82	548,041.90	208,412,124.72	1,541,911.71	250,287.22	238,073,713.63
Συναλλαγματικές διαφορές	0.00	0.00	737.33	-26,677.16	-902.18	0.00	-26,842.01
Επενδύσεις σε ακίνητα	-1,084,166.93	-5,495,441.29	0.00	0.00	0.00	0.00	-6,579,608.22
Προσθήκες	949,074.83	134,828.84	525,855.02	107,987,273.70	374,300.71	20,444.21	109,991,777.31
Πωλήσεις	0.00	0.00	-6,195.00	-71,110,469.58	-50,793.73	0.00	-71,167,458.31
Αποσβέσεις περιόδου	0.00	-595,122.51	-202,301.09	-46,499,676.33	-598,365.76	0.00	-47,895,465.69
Μειώσεις αποσβέσεων	0.00	0.00	0.00	33,388,374.66	48,252.85	0.00	33,436,627.51
Αναποσβ. αξία 31.12.2007	9,108,092.16	12,122,428.86	866,138.17	232,150,950.01	1,314,403.60	270,731.43	255,832,744.23
Κόστος ή εκτίμηση	9,108,092.16	16,365,761.30	1,990,750.20	316,996,719.75	5,709,087.22	270,731.43	350,441,142.06
Σωρευμένες αποσβέσεις	0.00	-4,243,332.44	-1,124,612.03	-84,845,769.74	-4,394,683.62	0.00	-94,608,397.83
Αναποσβ. αξία 31.12.07	9,108,092.16	12,122,428.86	866,138.17	232,150,950.01	1,314,403.60	270,731.43	255,832,744.23
01.01 – 31.12.2008							
Υπόλοιπο έναρξης	9,108,092.16	12,122,428.86	866,138.17	232,150,950.01	1,314,403.60	270,731.43	255,832,744.23
Συναλλαγματικές διαφορές	0.00	0.00	0.00	-212,674.86	77.47	0.00	-212,597.39
Αναπρ/γή αξίας ακινήτων	16,018,185.00	2,536,903.82	0.00	0.00	0.00	0.00	18,555,088.82
Προσθήκες	5,939,380.94	203,611.22	395,303.89	150,063,374.77	457,819.03	-76,887.50	156,982,602.35
Πωλήσεις	0.00	0.00	-771,582.29	-107,241,253.26	-313,945.54	0.00	-108,326,781.09
Αποσβέσεις περιόδου	0.00	-617,337.40	-239,038.08	-50,821,043.76	-634,488.73	0.00	-52,311,907.97
Μειώσεις αποσβέσεων	0.00	0.00	614,321.49	36,951,345.95	294,848.34	0.00	37,860,515.78
Αναποσβ. αξία 31.12.2008	31,065,658.10	14,245,606.50	865,143.18	260,890,698.85	1,118,714.17	193,843.93	308,379,664.73
Κόστος ή εκτίμηση	31,065,658.10	19,106,276.34	1,614,471.80	359,606,166.40	5,853,038.18	193,843.93	417,439,454.75
Σωρευμένες αποσβέσεις	0.00	-4,860,669.84	-749,328.62	-98,715,467.55	-4,734,324.01	0.00	-109,059,790.02
Αναποσβ. αξία 31.12.2008	31,065,658.10	14,245,606.50	865,143.18	260,890,698.85	1,118,714.17	193,843.93	308,379,664.73

Η Εταιρεία

	Γήπεδα Οικόπεδα	Κτίρια & Κτιριακές εγκ/σεις	Μηχανήματα & μηχ/κος εξοπλισμός	Μεταφορικά μέσα	Έπιπλα & λοιπός εξοπλισμός	Πάγια υπό εκτέλεση	Σύνολο
01.01.2007	8,990,464.04	18,078,163.82	538,514.35	199,500,987.92	1,332,692.73	238,819.68	228,679,642.54
Κόστος ή εκτίμηση	8,990,464.04	21,726,373.75	1,450,057.23	269,945,421.24	5,119,614.91	238,819.68	307,470,750.85
Σωρευμένες αποσβέσεις	0.00	-3,648,209.93	-911,542.88	-70,444,433.32	-3,786,922.18	0.00	-78,791,108.31
Αναπόσβ. αξία 01/01/2007	8,990,464.04	18,078,163.82	538,514.35	199,500,987.92	1,332,692.73	238,819.68	228,679,642.54
01.01 – 31.12.2007							
Υπόλοιπο έναρξης	8,990,464.04	18,078,163.82	538,514.35	199,500,987.92	1,332,692.73	238,819.68	228,679,642.54
Επενδύσεις σε ακίνητα	-1,084,166.93	-5,495,441.29	0.00	0.00	0.00	0.00	-6,579,608.22
Προσθήκες	949,074.83	134,828.84	508,443.20	96,109,264.58	300,229.18	29,355.27	79,834,080.24
Πωλήσεις	0.00	0.00	-6,195.00	-67,449,325.54	-3,074.17	0.00	-45,990,354.01
Αποσβέσεις περιόδου	0.00	-595,122.51	-183,303.61	-42,562,144.79	-526,920.35	0.00	-32,951,261.84
Μειώσεις αποσβέσεων	0.00	0.00	0.00	31,294,974.02	3,316.59	0.00	21,387,368.78
Αναποσβ. αξία 31.12.2007	8,855,371.94	12,122,428.86	857,458.94	216,893,756.19	1,106,243.98	268,174.95	240,103,434.86
Κόστος ή εκτίμηση	8,855,371.94	16,365,761.30	1,952,305.43	298,605,360.28	5,416,769.92	268,174.95	331,463,743.82
Σωρευμένες αποσβέσεις	0.00	-4,243,332.44	-1,094,846.49	-81,711,604.09	-4,310,525.94	0.00	-91,360,308.96
Αναποσβ. αξία 31.12.2007	8,855,371.94	12,122,428.86	857,458.94	216,893,756.19	1,106,243.98	268,174.95	240,103,434.86
01.01 – 31.12.2008							
Υπόλοιπο έναρξης	8,855,371.94	12,122,428.86	857,458.94	216,893,756.19	1,106,243.98	268,174.95	240,103,434.86
Αναπρ/γή αξίας ακινήτων	13,814,270.10	694,662.71	0.00	0.00	0.00	0.00	14,508,932.81
Προσθήκες	3,329,184.09	178,556.72	185,650.12	129,558,299.54	168,472.41	-76,887.50	133,343,275.38
Πωλήσεις	0.00	0.00	-768,632.29	-102,894,900.51	-193,262.91	0.00	-103,856,795.71
Αποσβέσεις περιόδου	0.00	-588,890.65	-176,643.38	-45,243,800.66	-524,620.49	0.00	-46,533,955.18
Μειώσεις αποσβέσεων	0.00	0.00	614,026.50	34,185,425.83	181,025.96	0.00	34,980,478.29
Αναποσβ. αξία 31.12.2008	25,998,826.13	12,406,757.64	711,859.89	232,498,780.39	737,858.95	191,287.45	272,545,370.45
Κόστος ή εκτίμηση	25,998,826.13	16,653,044.53	1,369,323.26	325,268,759.31	5,391,979.42	191,287.45	374,873,220.10
Σωρευμένες αποσβέσεις	0.00	-4,246,286.89	-657,463.37	-92,769,978.92	-4,654,120.47	0.00	-102,327,849.65
Αναποσβ. αξία 31.12.2008	25,998,826.13	12,406,757.64	711,859.89	232,498,780.39	737,858.95	191,287.45	272,545,370.45

Η εκτίμηση της εύλογης αξίας των ακινήτων έγινε την 31.12.2007 με την μέθοδο των συγκριτικών στοιχείων ή κτηματαγοράς από ανεξάρτητο εκτιμητή.

Σημείωση: Δεν υπάρχουν υποθήκες, προσημειώσεις και οποιαδήποτε άλλα βάρη επί των ενσώματων παγίων.

6. Άυλα Περιουσιακά Στοιχεία

	Ο ΟΜΙΛΟΣ	Η ΕΤΑΙΡΕΙΑ
Αναπόσβεστη αξία 31/12/07	203,739.04	1,747.95
Προσθήκες	54,513.85	28,922.40
Συναλλαγματικές διαφορές	-2,044.66	0.00
Αποσβέσεις περιόδου	-101,737.06	-7,387.70
Αναπόσβεστη αξία 31/12/08	154,471.17	23,282.65

Τα άυλα περιουσιακά στοιχεία αφορούν λογισμικά προγράμματα και άδειες ενοικιαζομένων αυτοκινήτων. Οι άδειες αυτές αγοράστηκαν από την θυγατρική εταιρεία « Demstar Rentals 2005 Ltd » για την εκτέλεση των εργασιών της βάσει της ισχύουσας κυπριακής νομοθεσίας.

7. Επενδύσεις σε ακίνητα

	Ο ΟΜΙΛΟΣ	Η ΕΤΑΙΡΕΙΑ
Λογιστική αξία 01.01.2007	6,415,683.38	6,415,683.38
Αναπροσαρμογή στην εύλογη αξία 01.01.2007	3,740,927.02	3,740,927.02
Διόρθωση αποσβέσεων χρήσεως 2007	163,924.84	163,924.84
Προσθήκες χρήσεως 2007	0.00	0.00
Υπόλοιπο 31.12.2007	10,320,535.24	10,320,535.24
Προσθήκες περιόδου 01.01-31.12.2008	97,877.91	4,144,033.92
Υπόλοιπο 31.12.2008	10,418,413.15	14,464,569.16

Τα επενδυτικά ακίνητα επιμετρώνται με την Μέθοδο Κεφαλοποίησης Εισοδήματος συνδυαστικά με τις Προεξοφλούμενες Χρηματοδοτικές Ροές, από ανεξάρτητο εκτιμητή. Ο χρησιμοποιούμενος συντελεστής κεφαλαιοποίησης είναι 7-8% και ο συντελεστής παρούσας αξίας 10-11%.

8. Επενδύσεις σε θυγατρικές

			31.12.2008	31.12.2007
Επενδύσεις σε θυγατρικές (κόστος κτήσεως)			6,374,555.10	6,072,846.50
Επωνυμία	Χώρα Εγκ/σης	Ποσοστό Συμμετοχής	Αξία Κτήσεως	Αξία Κτήσεως
AUTOTECHNICA LTD	Βουλγαρία	99.99%	3,011,842.00	3,011,842.00
DEMSTAR RENTALS 2005 LTD	Κύπρος	75.00%	2,061,004.50	2,061,004.50
AUTOTECHNICA FLEET SERVICES S.R.L.	Ρουμανία	100.00%	1,000,000.00	1,000,000.00
AUTOTECHNICA HELLAS ATEE	Ελλάδα	100.00%	300,000.00	0.00
A.T.C. AUTOTECHNICA (CYPRUS)LTD	Κύπρος	100.00%	1,708.60	0.00

Η AUTOHELLAS ATEE συμμετέχει στην εταιρεία AUTOTECHNICA LTD κατά 99,99% ενώ απέκτησε συμμετοχή το 2003.

Το 2005 η AUTOHELLAS ATEE συμμετείχε στην ίδρυση της εταιρίας DEMSTAR RENTALS 2005 LTD, που λειτουργεί στην Κύπρο με τίμημα 2.061.004,50€ (ποσοστό 75%).

Το 2007 η AUTOHELLAS ATEE προχώρησε στην ίδρυση της θυγατρικής εταιρίας AUTOTECHNICA FLEET SERVICES S.R.L. που λειτουργεί στη Ρουμανία, με μετοχικό κεφάλαιο 1.000,00€ (ποσοστό 100%). Τον Μάιο του 2007, έγινε αύξηση του μετοχικού κεφαλαίου της εταιρίας AUTOTECHNICA FLEET SERVICES S.R.L. κατά 999.000,00€ (Συνολικό μετοχικό κεφάλαιο 1.000.000,00€).

Τον Φεβρουάριο του 2008 η AUTOHELLAS ATEE προχώρησε στην ίδρυση της θυγατρικής εταιρίας AUTOTECHNICA HELLAS ATEE με μετοχικό κεφάλαιο 300.000,00€ (ποσοστό 100%). Η κύρια δραστηριότητά της είναι η συντήρηση και επισκευή αυτοκινήτων-οχημάτων.

Στις 24 Ιανουαρίου 2008 η AUTOHELLAS ATEE προχώρησε στη σύσταση της θυγατρικής εταιρίας A.T.C. AUTOTECHNICA (CYPRUS) LTD της οποίας η λειτουργία ξεκίνησε το 2ο τρίμηνο του 2008. Το κεφάλαιό της ανέρχεται σε 1.708,60€ (ποσοστό συμμετοχής 100%) και η κύρια δραστηριότητά της είναι η εμπορία αυτοκινήτων.

9. Επενδύσεις σε συγγενείς / κοινοπραξίες

Μέθοδος καθαρής θέσης / κόστος κτήσης	Ο ΟΜΙΛΟΣ		Η ΕΤΑΙΡΕΙΑ	
	31/12/08	31/12/07	31/12/08	31/12/07
OLYMPIC ΕΜΠΟΡ. ΚΑΙ ΤΟΥΡ. ΕΠΙΧ. Α.Ε.	7,528,933.35	4,996,017.87	2,691,220.07	2,691,220.07
ΕΛΤΡΕΚΚΑ ΑΕ	2,111,630.57	2,425,637.38	2,200,001.02	2,200,001.02
SPORTSLAND SA	1,984,660.01	0.00	2,030,000.00	0.00
	11,625,223.93	7,421,655.25	6,921,221.09	4,891,221.09

	ΕΛΤΡΕΚΚΑ ΑΕ		ΠΕΙΡΑΙΩΣ BEST LEASING ΑΤΕΕ		SPORTSLAND SA	
	2008	2007	2008	2007	2008	2007
ΠΕΡΙΟΥΣΙΑΚΑ ΣΤΟΙΧΕΙΑ	29,465,733.20	21,550,938.74	143,052,968.19	116,082,090.51	3,999,131.30	0.00
ΥΠΟΧΡΕΩΣΕΙΣ	25,242,472.07	16,699,663.98	129,919,216.86	105,691,038.34	29,811.28	0.00
ΕΣΟΔΑ	25,001,630.34	23,070,227.13	35,858,161.67	32,429,571.70	0.00	0.00
ΑΠΟΤΕΛΕΣΜΑΤΑ ΜΕΤΑ ΑΠΟ ΦΟΡΟΥΣ	-628,013.63	170,476.70	1,072,786.65	1,207,051.45	-57,184.98	0.00

Η Autohellas ΑΤΕΕ συμμετέχει στην εταιρία Πειραιώς Best Leasing Α.Τ.Ε.Ε. κατά 48,08% (ποσό συμμετοχής 2.691.220,07€). Η Πειραιώς Best Leasing Α.Τ.Ε.Ε., είναι ομοειδής εταιρία με την Autohellas ΑΤΕΕ με δραστηριότητα αποκλειστικά στον κλάδο μακροχρόνιας ενοικίασης αυτοκινήτων. Εξαγοράστηκε από κοινού με την Πειραιώς Best Leasing, η οποία ασκεί και το Management της εταιρίας.

Τον Σεπτέμβριο του 2008 το Διοικητικό Συμβούλιο της Πειραιώς Best Leasing αποφάσισε την έγκριση του Σχεδίου Σύμβασης Συγχώνευσης της Πειραιώς Best Leasing ΑΤΕΕ με την ΟΛΥΜΠΙΚ ΕΜΠΟΡΙΚΕΣ ΚΑΙ ΤΟΥΡΙΣΤΙΚΕΣ ΕΠΙΧΕΙΡΗΣΕΙΣ Α.Ε. με σκοπό τη σύσταση νέας ανώνυμης εταιρίας. Η συγχώνευση εγκρίθηκε από την εποπτική αρχή και η έναρξη της εταιρίας έγινε στις 31.12.2008.

Η συγχώνευση των δύο εταιριών με σύσταση νέας εταιρίας πραγματοποιήθηκε σύμφωνα με τις διατάξεις του άρθρου 80 του Κ.Ν. 2190/1920 όπως ισχύει καθώς και τα άρθρα 69-77 του ίδιου Νόμου, όπως ισχύουν σε συνδυασμό με τις ευεργετικές διατάξεις του Ν.Δ. 1297/1972, όπως ισχύει σήμερα. Η ειςφερόμενη από κάθε εταιρία περιουσία εκτιμήθηκε με βάση τους αντίστοιχους ισολογισμούς της 31.12.2007. Η σχέση ανταλλαγής και η τελική κατανομή των μετοχών μεταξύ των μετόχων των συγχωνευμένων εταιριών, τέλος εγκρίθηκαν από α) την Εκτιμητική Επιτροπή των Ορκωτών Ελεγκτών-Λογιστών, σύμφωνα με το άρθρο 9, παρ.4, του Κ.Ν. 2190/1920 όπως ισχύει και τα άρθρα 80 και 71 του ίδιου Κωδικοποιημένου Νόμου και β) από τις Γενικές Συνελεύσεις των δύο Εταιριών σύμφωνα με τα οριζόμενα στην παρ.1 του άρθρου 72 του Κ.Ν. 2190/1920 όπως ισχύει.

Από οικονομική άποψη η συγχώνευση αναμένεται να δημιουργήσει σημαντικές οικονομίες κλίμακος και βελτίωση της ανταγωνιστικότητας.

Επίσης, η Autohellas ΑΤΕΕ συμμετέχει στην εταιρία ΕΛΤΡΕΚΚΑ Α.Ε. κατά 50% με την ΕΛΤΡΑΚ Α.Ε. να κατέχει το υπόλοιπο 50% (ποσό συμμετοχής 2.200.001,02€). Η ΕΛΤΡΕΚΚΑ Α.Ε. έχει ως αντικείμενο την εισαγωγή, αποθήκευση, εμπορία και διανομή ανταλλακτικών αυτοκινήτων πολλών διεθνών οίκων στην ελληνική αγορά. Τον Φεβρουάριο του 2008 η AUTOHELLAS ΑΤΕΕ συμμετείχε στην ίδρυση της SPORTSLAND ΕΓΚΑΤΑΣΤΑΣΕΙΣ ΣΠΟΡ-ΤΟΥΡΙΣΤΙΚΕΣ ΚΑΙ ΞΕΝΟΔΟΧΕΙΑΚΕΣ ΕΠΙΧΕΙΡΗΣΕΙΣ ΑΝΩΝΥΜΗ ΕΤΑΙΡΕΙΑ με συνολικό τίμημα 2.030.000€ (ποσοστό συμμετοχής 50%). Το υπόλοιπο 50% ανήκει στην «ΠΥΛΟΣ ΤΟΥΡΙΣΤΙΚΗ Α.Ε.».

Το αποτέλεσμα από συγγενείς επιχειρήσεις με την μέθοδο της καθαρής θέσης, στις ενοποιημένες οικονομικές καταστάσεις περιλαμβάνει: (α) το κέρδος €515.795,82 από την συμμετοχή στα κέρδη της χρήσεως της συγγενούς Πειραιώς Best Leasing, (β) το κέρδος €2.017.119,65, που προέκυψε από την αύξηση της αξίας της συμμετοχής στην Πειραιώς Best Leasing λόγω της συγχώνευσής της με την εταιρία ΟΛΥΜΠΙΚ ΕΜΠΟΡΙΚΕΣ ΚΑΙ ΤΟΥΡΙΣΤΙΚΕΣ ΕΠΙΧΕΙΡΗΣΕΙΣ ΑΕ, (γ) την ζημία € (314.006,80), από την συμμετοχή στην συγγενή εταιρία ΕΛΤΡΕΚΚΑ Α.Ε., (δ) την ζημία € (28.592,49) από την συμμετοχή στην κοινοπραξία SPORTSLAND.

10. Διαθέσιμα για πώληση περιουσιακά στοιχεία

Τα διαθέσιμα για πώληση περιουσιακά στοιχεία έχουν ως ακολούθως :

ΕΤΑΙΡΙΑ	ΠΟΣΟΣΤΟ ΣΥΜΜΕΤΟΧΗΣ	ΕΥΛΟΓΗ ΑΞΙΑ	
		%	31.12.2008
ΑΕΡΟΠΟΡΙΑ ΑΙΓΑΙΟΥ	6,928	14.398.447,20	33.645.856,00
ΚΡΗΤΙΚΑ ΓΚΟΛΦ Α.Ε.	5,731	798.736,24	758.322,20
		15.197.183,44	34.404.178,20

Η ΑΥΤΟHELLAS Α.Τ.Ε.Ε. κατέχει 4.947.920 μετοχές (ποσοστό 6,928%) της εταιρείας Αεροπορία Αιγαίου Α.Ε. , οι οποίες επιμετρήθηκαν με την τιμή κλεισίματος της μετοχής στην τελευταία συνεδρίαση του Χ.Α. της 31.12.2008, (2,91€ ανά μετοχή). Από την επιμέτρηση αυτή προέκυψε ζημία αξίας 19.247.408,80€ σε σχέση με την προηγούμενη επιμέτρηση η οποία αναγνωρίστηκε απευθείας στην καθαρή θέση της εταιρίας.

11. Πελάτες / Λοιπές

	Ο ΟΜΙΛΟΣ		Η ΕΤΑΙΡΕΙΑ	
	31/12/2008	31/12/2007	31/12/2008	31/12/2007
Απαιτήσεις από Πελάτες	41,490,259.62	32,953,839.23	32,968,424.03	29,109,715.21
Λοιπές Απαιτήσεις	6,315,713.13	5,181,290.20	5,841,732.87	4,434,978.39
Μείον: Προβλέψεις για επισφαλείς απαιτήσεις	-2,362,425.68	-2,209,809.47	-2,304,930.50	-2,209,809.47
	45,443,547.07	35,925,319.96	36,505,226.40	31,334,884.13

Η κίνηση του λογαριασμού των προβλέψεων για επισφαλείς απαιτήσεις έχει ως εξής:

	Ο ΟΜΙΛΟΣ	Η ΕΤΑΙΡΕΙΑ
Υπόλοιπο Έναρξης 01/01/07	1,435,596.20	1,435,596.20
Πλέον Προβλέψεις 01/01-31/12/07	1,324,054.74	1,324,054.74
Μείον Διαγραφές 01/01-31/12/07	549,841.47	549,841.47
Υπόλοιπο λήξης 31/12/07	2,209,809.47	2,209,809.47
Υπόλοιπο Έναρξης 01/01/08	2,209,809.47	2,209,809.47
Πλέον Προβλέψεις 01/01-31/12/08	508,094.05	450,598.87
Μείον Διαγραφές 01/01-31/12/08	355,477.84	355,477.84
Υπόλοιπο λήξης 31/12/08	2,362,425.68	2,304,930.50

Ο όμιλος παρακολουθεί τα υπόλοιπα των απαιτήσεων του και σχηματίζει προβλέψεις για επισφάλειες σε εξατομικευμένη βάση, εφόσον κρίνει πιθανή την αδυναμία είσπραξής τους. Ως μέτρο αδυναμίας είσπραξης χρησιμοποιεί την παλαιότητα του υπολοίπου,

την πτώχευση του οφειλέτη και την αντικειμενική δυσκολία του οφειλέτη. Επίσης ως επισφάλειες θεωρούνται το σύνολο των ποσών που διεκδικούνται δια της νομικής οδού, ανεξάρτητα της πιθανότητας είσπραξης μέρους του ποσού. Κατά κανόνα η εταιρεία διεκδικεί δικαστικά ληξιπρόθεσμες απαιτήσεις παλαιότερες των 3 μηνών και εφόσον το ύψος της απαίτησης δικαιολογεί το κόστος της διεκδίκησης.

Οι εύλογες αξίες των απαιτήσεων ταυτίζονται περίπου με τις λογιστικές αξίες τους. Ομοίως, η μέγιστη έκθεση στον πιστωτικό κίνδυνο, χωρίς να λαμβάνονται υπόψη οι εγγυήσεις και πιστωτικές εξασφαλίσεις, συμπίπτει με την λογιστική αξία των απαιτήσεων. Οι συνολικές εγγυήσεις προς εξασφάλιση των απαιτήσεων ανέρχονταν στις 31.12.2008 σε 13.941.169,49 € και 13.582.921,07 € στις 31.12.2007 αντίστοιχα. Το σύνολο αυτών των εγγυήσεων εμφανίζεται ως υποχρέωση σε ονομαστικά ποσά στο λογαριασμό Προμηθευτές και λοιπές υποχρεώσεις.

Η παρούσα αξία των απαιτήσεων από χρηματοδοτικές μισθώσεις κατά την 31.12.2008 και 31.12.2007, ανέρχονταν σε 14.138.669,73 € και 13.476.236,31 € αντίστοιχα, η μικτή επένδυση στην μίσθωση σε 15.516.341,71 € και 14.751.088,27 € αντίστοιχα και το μη δουλευμένο χρηματοοικονομικό έσοδο σε 1.377.671,98 € και 1.274.851,96 € αντίστοιχα. Η ληκτότητα των ανωτέρω απαιτήσεων έχει ως εξής:

	31.12.2008	31.12.2007
Εντός Έτους Μικτή Επένδυση	5.964.963,37	5.400.264,79
Μείον μη δουλευμένο		
Χρηματοοικονομικό Έσοδο	168.108,78	144.532,63
Παρούσα αξία	5.796.854,59	5.255.732,16
Από 1-5 Έτη Μικτή Επένδυση	9.551.378,34	9.350.823,47
Μείον μη δουλευμένο		
Χρηματοοικονομικό Έσοδο	1.209.563,20	1.130.319,32
Παρούσα αξία	8.341.815,14	8.220.504,15

Το αποτελεσματικό επιτόκιο ανέρχεται σε 5,8%.

Στις λοιπές απαιτήσεις περιλαμβάνεται απαίτηση της εταιρείας από το ελληνικό δημόσιο για τρέχοντα φόρο εισοδήματος ποσού 1.300.786,49 € για τη χρήση 2008 και 326.958,02 € για τη χρήση 2007.

Η ληκτότητα των εμπρόθεσμων απαιτήσεων έχει ως εξής:

	Ο ΟΜΙΛΟΣ		Η ΕΤΑΙΡΕΙΑ	
	31/12/2008	31/12/2007	31/12/2008	31/12/2007
0-3 ΜΗΝΕΣ	34,986,626.29	26,172,778.46	27,218,962.76	22,539,072.98
3-6 ΜΗΝΕΣ	560,910.50	191,769.00	560,910.50	191,769.00
6-12 ΜΗΝΕΣ	383,538.00	383,538.00	383,538.00	383,538.00
12+ ΜΗΝΕΣ	9,512,472.28	9,177,234.50	8,341,815.14	8,220,504.15
	45,443,547.07	35,925,319.96	36,505,226.40	31,334,884.13

12. Προκαταβολές

	Ο ΟΜΙΛΟΣ		Η ΕΤΑΙΡΕΙΑ	
	31/12/2008	31/12/2007	31/12/2008	31/12/2007
Προκαταβολές κτήσεως αυτοκινήτων-μηχαν/των	2,786,466.02	5,543,140.06	2,530,202.51	5,162,739.44
Έξοδα επομένων χρήσεων	5,857,475.39	5,484,785.19	5,857,475.39	5,484,785.19
Έσοδα χρήσεως εισπρακτέα	385,404.05	190,856.80	385,404.05	190,856.80
Λογαριασμοί προς απόδοση	3,424.32	9,897.32	3,424.32	9,897.32
	9,032,769.78	11,228,679.37	8,776,506.27	10,848,278.75

Τα έξοδα επομένων χρήσεων αφορούν κυρίως προπληρωθέντα τέλη κυκλοφορίας καθώς και ασφάλιστρα των αυτοκινήτων.

13. Ταμειακά διαθέσιμα και ταμειακά ισοδύναμα

	Ο ΟΜΙΛΟΣ		Η ΕΤΑΙΡΕΙΑ	
	31/12/2008	31/12/2007	31/12/2008	31/12/2007
Διαθέσιμα στο ταμείο και τις τράπεζες	180,526.12	208,424.99	161,141.16	206,459.96
Καταθέσεις όψεως	2,860,781.26	2,690,470.65	2,556,950.43	2,440,554.27
Καταθέσεις προθεσμίας	21,500,000.00	13,000,000.00	21,500,000.00	13,000,000.00
	24,541,307.38	15,898,895.64	24,218,091.59	15,647,014.23

Το αποτελεσματικό επιτόκιο των καταθέσεων προθεσμίας ήταν 5,35% και 4,50% για την χρήση 2008 και 2007 αντίστοιχα.

14. Μετοχικό Κεφάλαιο και Κεφάλαιο Υπέρ το Άρτιο

	Αριθμός μετοχών	Κοινές μετοχές	Εκδοθέν Κεφάλαιο	Υπέρ το άρτιο	Ίδιες Μετοχές	Σύνολο
1η Ιανουαρίου 2004	18.000.000	18.000.000	11.340.000,00	31.604.586,83	809,88	42.943.776,95
31η Μαρτίου 2004	18.000.000	18.000.000	11.340.000,00	31.604.586,83	809,88	42.943.776,95
31η Δεκεμβρίου 2004	36.000.000	36.000.000	11.520.000,00	31.424.586,83	809,88	42.943.776,95
31η Μαρτίου 2005	36.000.000	36.000.000	11.520.000,00	31.424.586,83	809,88	42.943.776,95
30η Ιουνίου 2005	36.000.000	36.000.000	11.520.000,00	31.424.586,83	809,88	42.943.776,95
30η Σεπτεμβρίου 2005	36.000.000	36.000.000	11.520.000,00	31.424.586,83	0,00	42.944.586,83
31η Δεκεμβρίου 2005	36.120.000	36.120.000	11.558.400,00	31.626.186,83	0,00	43.184.586,83
31η Δεκεμβρίου 2006	36.120.000	36.120.000	11.558.400,00	31.626.186,83	0,00	43.184.586,83
31η Δεκεμβρίου 2007	36.360.000	36.360.000	11.635.200,00	32.029.386,83	0,00	43.664.586,83
31η Δεκεμβρίου 2008	36.360.000	36.360.000	11.635.200,00	130.552,60	0,00	11.765.752,60

Όλες οι μετοχές είναι κοινές, έχουν εξοφληθεί πλήρως, συμμετέχουν στα κέρδη και έχουν δικαίωμα ψήφου.

15. Αποθεματικά

	Ο ΟΜΙΛΟΣ		Η ΕΤΑΙΡΕΙΑ	
	31/12/2008	31/12/2007	31/12/2008	31/12/2007
Τακτικό Αποθεματικό	4,876,179.84	4,870,218.41	4,870,218.41	4,870,218.41
Αφορολόγητο αποθεματικό ειδ. διατ. Νομ.	96,812.13	96,812.13	96,812.13	96,812.13
Αποθεματικό από έσοδα φορολογηθέντα κατ'ειδικό τρόπο	7,217,637.45	7,217,637.45	7,217,637.45	7,217,637.45
Αποθεματικό εύλογης αξίας διαθεσίμων για πώληση χρημ.περ.στοιχείων	4,180,035.19	23,427,443.99	4,180,035.19	23,427,443.99
Αποθεματικό λόγω Αναπρ/ρμολογίας Ακινήτων	19,163,611.91	0.00	19,163,611.91	0.00
Φόρος Αποθ.λόγω Αναπρ/ρμολογίας Ακινήτων	-3,598,481.13	0.00	-3,598,481.13	0.00
	31,935,795.39	35,612,111.98	31,929,833.96	35,612,111.98

Σύμφωνα με τις διατάξεις της Ελληνικής Εταιρικής Νομοθεσίας (Ν 2190/20), η δημιουργία Τακτικού Αποθεματικού, με την κατά έτος μεταφορά ποσού ίσου με το 5% των ετησίων μετά φόρων κερδών, είναι υποχρεωτική μέχρι το ύψος του τακτικού αποθεματικού να φθάσει το ένα τρίτο (1/3) του μετοχικού κεφαλαίου. Το αποθεματικό από έσοδα φορολογηθέντα κατ'ειδικό τρόπο σχηματίζεται βάση των διατάξεων της φορολογικής νομοθεσίας και αφορά κέρδη από πώληση εταιρείας μη εισηγμένης, τα οποία κέρδη δεν φορολογούνται εφόσον δεν διανέμονται. Σε αντίθετη περίπτωση φορολογούνται με τις γενικές φορολογικές διατάξεις. Το ποσό του φόρου που θα πληρωθεί σε περίπτωση διανομής τους με τα ισχύοντα την 31.12.2008 ανέρχεται σε € 1.265.000 ευρώ.

16. Προμηθευτές και λοιπές υποχρεώσεις

	Ο ΟΜΙΛΟΣ		Η ΕΤΑΙΡΕΙΑ	
	31/12/2008	31/12/2007	31/12/2008	31/12/2007
Πιστωτικά υπόλοιπα πελατών	3,452,083.49	2,229,406.60	1,829,430.49	1,190,734.48
Προμηθευτές	26,897,382.51	20,674,407.16	17,298,570.22	18,307,190.98
Μερίσματα πληρωτέα	239,731.86	139,826.88	85,731.86	139,826.88
Υποχρεώσεις από φόρους (πλήν εισοδήματος)-τέλη	2,190,934.50	598,053.49	1,446,934.80	364,065.58
Υποχρεώσεις σε ασφαλιστικά ταμεία	741,431.17	684,249.96	518,591.10	634,135.05
Υποχρεώσεις προς συνδεδεμένες εταιρείες	36,686.29	52,753.61	36,686.29	52,753.61
Δεδουλευμένα έξοδα	1,508,729.90	1,996,313.54	1,453,958.51	1,996,313.54
Λοιπές υποχρεώσεις	616,249.68	554,634.68	586,222.70	554,634.68
Μεταχρονολογημένες επιταγές & δικαιούχοι χρηματικών εγγυήσεων	17,026,037.96	19,134,828.54	17,026,037.96	19,134,828.54
Πρόβλεψη φόρου διαφορών φορολ.ελέγχου	170,000.00	120,000.00	170,000.00	120,000.00
	52,879,267.36	46,184,474.46	40,452,163.93	42,494,483.34

Όλες οι υποχρεώσεις με εξαίρεση τις εγγυήσεις είναι βραχυπρόθεσμες, πληρωτέες κατά μέσω όρο εντός του επόμενου εξαμήνου. Οι εγγυήσεις αφορούν προείσπραξη από τους πελάτες μακροχρόνιας ενοικίασης προς εξασφάλιση της απαίτησης η οποία επιστρέφεται με τη λήξη της μίσθωσης. Το σύνολο των εγγυήσεων αυτών στις 31.12.2008 ανερχόταν σε € 13.941.169,49 και σε € 13.582.921,07 στις 31.12.2007 αντίστοιχα. Η εύλογη αξία των υποχρεώσεων ανέρχεται σε € 51.705.721 και € 45.041.615 για τον Όμιλο και σε € 39.278.909 και € 41.352.224 για την Εταιρεία αντίστοιχα.

17. Δάνεια

ΔΑΝΕΙΑ	Ο ΟΜΙΛΟΣ		Η ΕΤΑΙΡΕΙΑ	
	31/12/2008	31/12/2007	31/12/2008	31/12/2007
Μακροπρόθεσμα τραπεζικά δάνεια	221,926,001.42	149,777,500.09	219,396,499.97	149,777,500.09
Βραχυπρόθεσμα τραπεζικά δάνεια	18,192,227.11	9,492,398.83	0.00	0.00

Ο Όμιλος έχει τις παρακάτω δυνατότητες δανεισμού τις οποίες δεν έχει χρησιμοποιήσει:

	31.12.2008	31.12.2007
Κυμαινόμενο επιτόκιο με λήξη μέσα σε ένα έτος ή πέραν του έτους	18.600.000,00	23.600.000,00

Οι ανάγκες ρευστότητας της Εταιρείας παρακολουθούνται σε καθημερινή, εβδομαδιαία και μηνιαία βάση.

Η Εταιρεία διατηρεί κεφάλαιο κίνησης κυρίως για να καλύψει βραχυπρόθεσμες ανάγκες ρευστότητας ενώ παράλληλα η πλειοψηφία των εισπράξεων κατανέμονται αναλογικά στους μήνες σύμφωνα και με τη λογιστικοποίηση των εσόδων.

Η χρηματοδότηση της αγοράς των αυτοκινήτων εξασφαλίζεται με μακροπρόθεσμο δανεισμό, διάρκειας συνήθως 5 ετών, ενώ διατηρούνται και γραμμές χρηματοδότησης για πιθανές ανάγκες λόγω εποχικότητας.

Η ληκτότητα των δανειακών υποχρεώσεων περιλαμβανομένων και των τόκων στις 31 Δεκεμβρίου 2007 και 2008 για την εταιρεία και τον όμιλο αναλύεται ως ακολούθως :

Λήξη	Ο ΟΜΙΛΟΣ		Η ΕΤΑΙΡΕΙΑ	
	31/12/2008	31/12/2007	31/12/2008	31/12/2007
0-1 μήνες	473,104.83	1,436,252.33	425,000.00	1,422,750.00
1-3 μήνες	1,854,504.46	823,928.90	1,622,000.00	704,500.00
4-12 μήνες	6,403,077.88	6,784,293.69	5,561,250.00	6,385,500.00
1-5 έτη	264,132,787.17	169,910,113.92	242,400,000.00	159,888,000.00
5+ έτη	0.00	0.00	0.00	0.00
Σύνολο	272,863,474.34	178,954,588.84	250,008,250.00	168,400,750.00

Το μεσοσταθμικό επιτόκιο των δανείων ήταν 6,37% για το 2008 και 5,38% για το 2007 αντίστοιχα.

18. Παράγωγα

Το παράγωγο αφορά ανταλλαγή επιτοκίων (IRS) για μείωση κόστους δανείων μεταβλητού επιτοκίου [ανταλλαγή μεταβλητού επιτοκίου με κλιμακωτό σταθερό (step up)]. Το θεωρητικό ποσό του ανέρχεται σε 40.000.000,00 €. Το παράγωγο αυτό αποτιμήθηκε στην εύλογη αξία του με μεταβολές αναγνωριζόμενες στα αποτελέσματα επειδή δεν πληροί τα κριτήρια την αντισταθμιστικής λογιστικής του ΔΛΠ 39. Η εύλογη αξία του στις 31.12.2008 ήταν € -7.020.566,32 και προσδιορίστηκε με την χρήση τεχνικών προεξόφλησης χρησιμοποιώντας παρατηρήσιμες τιμές της αγοράς.

19. Αναβαλλόμενος φόρος εισοδήματος

Οι αναβαλλόμενες φορολογικές απαιτήσεις συμψηφίζονται με τις αναβαλλόμενες φορολογικές υποχρεώσεις όταν υπάρχει ένα νόμιμα ασκητό δικαίωμα για συμψηφισμό και υπόκεινται και τα δύο στην ίδια φορολογική αρχή. Η κίνηση των λογαριασμών των αναβαλλόμενων φορολογικών απαιτήσεων και αναβαλλόμενων φορολογικών υποχρεώσεων κατά την διάρκεια της περιόδου στην ίδια φορολογική αρχή, χωρίς να λαμβάνονται υπόψη οι συμψηφισμοί, έχει ως εξής:

ΟΜΙΛΟΣ				
ΑΝΑΒΑΛ.ΜΕΝΕΣ ΦΟΡΟΛΟΓΙΚΕΣ ΑΠΑΙΤΗΣΕΙΣ	ΠΡΟΒΛΕΨΕΙΣ	ΕΞΟΔΑ ΔΑΝΕΙΩΝ	ΦΟΡΟΛΟΓΙΚΕΣ ΖΗΜΙΕΣ	ΣΥΝΟΛΟ
01/01/2007	472,434.65	130,240.34	0.00	602,674.99
Χρέωση /(πίστωση)στην κατάσταση αποτελεσμάτων	94,196.45	20,997.43	0.00	115,193.88
31/12/2007	566,631.10	151,237.77	0.00	717,868.87
Χρέωση /(πίστωση)στην κατάσταση αποτελεσμάτων	-83,267.38	1,459,063.80	0.00	1,375,796.42
31/12/2008	483,363.72	1,610,301.57	0.00	2,093,665.29
ΑΝΑΒΑΛ. ΦΟΡΟΛΟΓΙΚΕΣ ΥΠΟΧΡΕΩΣΕΙΣ	ΔΙΑΦ. ΕΝΣΩΜ. ΠΑΓΙΩΝ	ΔΙΑΦΟΡΕΣ ΑΠΟ ΕΣΟΔΑ	ΛΟΙΠΑ	ΣΥΝΟΛΟ
01/01/2007	9,174,957.86	3,052,661.09	15,354.92	12,242,973.87
Χρέωση /(πίστωση)στην κατάσταση αποτελεσμάτων	2,292,980.45	316,397.99	-15,354.92	2,594,023.52
Χρέωση /(πίστωση)στην καθαρή θέση	935,231.76			935,231.76
31/12/2007	12,403,170.07	3,369,059.08	0.00	15,772,229.15
Χρέωση /(πίστωση)στην κατάσταση αποτελεσμάτων	3,259,485.34	165,608.35	1,719,163.84	5,144,257.53
Χρέωση /(πίστωση)στην καθαρή θέση	-1,192,421.86			-1,192,421.86
31/12/2008	16,855,077.27	3,534,667.43	1,719,163.84	22,108,908.54
Αναβαλλόμενη φορολογία 31/12/2007	15,054,360.28			
Αναβαλλόμενη φορολογία 31/12/2008	20,015,243.25			

Η ΕΤΑΙΡΕΙΑ				
ΑΝΑΒΑΛ. ΦΟΡΟΛΟΓΙΚΕΣ ΑΠΑΙΤΗΣΕΙΣ	ΠΡΟΒΛΕΨΕΙΣ	ΕΞΟΔΑ ΔΑΝΕΙΩΝ	ΦΟΡΟΛΟΓΙΚΕΣ ΖΗΜΙΕΣ	ΣΥΝΟΛΟ
01/01/2007	472,434.65	130,240.34	0.00	602,674.99
Χρέωση /(πίστωση)στην κατάσταση αποτελεσμάτων	94,196.45	20,997.43	0.00	115,193.88
31/12/2007	566,631.10	151,237.77	0.00	717,868.87
Χρέωση /(πίστωση)στην κατάσταση αποτελεσμάτων	-147,188.78	1,459,063.80	0.00	1,311,875.02
31/12/2008	419,442.32	1,610,301.57	0.00	2,029,743.89
ΑΝΑΒΑΛ. ΦΟΡΟΛΟΓΙΚΕΣ ΥΠΟΧΡΕΩΣΕΙΣ	ΔΙΑΦ. ΕΝΣΩΜ. ΠΑΓΙΩΝ	ΔΙΑΦΟΡΕΣ ΑΠΟ ΕΣΟΔΑ	ΛΟΙΠΑ	ΣΥΝΟΛΟ
01/01/2007	9,174,957.86	3,052,661.09	15,354.92	12,242,973.87
Χρέωση /(πίστωση)στην κατάσταση αποτελεσμάτων	2,292,980.45	316,397.99	-15,354.92	2,594,023.52
Χρέωση /(πίστωση)στην καθαρή θέση	935,231.76			935,231.76
31/12/2007	12,403,170.07	3,369,059.08	0.00	15,772,229.15
Χρέωση /(πίστωση)στην κατάσταση αποτελεσμάτων	4,457,433.92	165,608.35	1,212,580.75	5,835,623.02
Χρέωση /(πίστωση)στην καθαρή θέση	-1,192,421.86			-1,192,421.86
31/12/2008	16,860,603.99	3,534,667.43	1,212,580.75	21,607,852.17
Αναβαλλόμενη φορολογία 31/12/2007	15,054,360.28			
Αναβαλλόμενη φορολογία 31/12/2008	19,578,108.28			

Η διάκριση του αναβαλλόμενου φόρου σε βραχυπρόθεσμο και μακροπρόθεσμο μέρος έχει ως εξής:

	Ο ΟΜΙΛΟΣ		Η ΕΤΑΙΡΕΙΑ	
	31/12/2008	31/12/2007	31/12/2008	31/12/2007
Βραχυπρόθεσμο	6,661,039.83	6,092,835.39	6,223,904.86	6,092,835.39
Μακροπρόθεσμο	13,354,203.42	8,961,524.89	13,354,203.42	8,961,524.89
	20,015,243.25	15,054,360.28	19,578,108.28	15,054,360.28

Με βάση τον Νόμο 3697/2008, επήλθε σταδιακή μείωση του συντελεστή φόρου εισοδήματος κατά μια ποσοστιαία μονάδα από την χρήση 2010 έως την χρήση 2014 για την οποία καθώς και για τις μετέπειτα χρήσεις ο συντελεστής φόρου εισοδήματος θα είναι 20%. Ο αναβαλλόμενος φόρος προσδιορίστηκε με τους καινούριους συντελεστές που θα ισχύσουν. Επίσης στη χρήση 2008 έγινε φορολογική αναπροσαρμογή των ακινήτων βάσει των διατάξεων του Ν.2065/1992. Από τα παραπάνω προέκυψε μείωση της αναβαλλόμενης φορολογικής υποχρέωσης κατά € 2.900.315,37 εκ των οποίων € 1.707.893,51 αναγνωρίστηκε στα αποτελέσματα και € 1.192.421,86 στην καθαρή θέση.

Ο Όμιλος δεν έχει αναγνωρίσει αναβαλλόμενη φορολογική απαίτηση ποσού € 150.000 για φορολογικές ζημιές θυγατρικών ποσού € 980.000 λόγω της αβεβαιότητας ως προς την ανάκτησή τους.

20. Υποχρεώσεις παροχών λόγω εξόδου από την υπηρεσία (Ν 2112/20)

Η υποχρέωση του Ομίλου και της εταιρίας προς τους εργαζόμενους, για την μελλοντική καταβολή παροχών ανάλογα με το χρόνο της προϋπηρεσίας του καθενός, προσμετράται και απεικονίζεται με βάση το αναμενόμενο δικαίωμα κάθε εργαζόμενου κατά την ημερομηνία του ισολογισμού ή των ενδιάμεσων λογιστικών καταστάσεων, προεξοφλούμενο στην παρούσα αξία, σε σχέση με τον προβλεπόμενο χρόνο καταβολής του.

Οι κύριες αναλογιστικές παραδοχές που χρησιμοποιήθηκαν έχουν ως εξής:

	2008	2007
Προεξοφλητικό επιτόκιο (%)	4,25%	4,25 %
Μελλοντικές αυξήσεις μισθών	3%	3%
Μέσος ετήσιος ρυθμός μακροχρόνιας αύξησης πληθωρισμού	2%	2%
Κινητικότητα προσωπικού:		
Οικιοθελής αποχώρηση	4,5%	4,5%
Απόλυση		
Υψος αποζημίωσης	1%	1%
Βάσει των διατάξεων του Ν.2112/1920		

Η Κίνηση του λογαριασμού έχει ως εξής

	Ο ΟΜΙΛΟΣ	Η ΕΤΑΙΡΕΙΑ
Υπόλοιπο υποχρέωσης την 01.01.07	1,208,537.95	1,208,537.95
Κόστος τρέχουσας απασχόλησης (επιβάρυνση των αποτελεσμάτων)	150,218.30	150,218.30
Τόκοι (επιβάρυνση των αποτελεσμάτων)	51,362.00	51,362.00
Αναλογιστικές ζημιές / κέρδη (επιβάρυνση των αποτελεσμάτων)	-172,794.52	-172,794.52
Πληρωθείσες αποζημιώσεις	-1.609,20	-1.609,20
Υπόλοιπο υποχρέωσης την 01.01.08	1,235,714.53	1,235,714.53
Κόστος τρέχουσας απασχόλησης (επιβάρυνση των αποτελεσμάτων)	158,347.60	67,543.11
Τόκοι (επιβάρυνση των αποτελεσμάτων)	52,518.86	51,349.19
Αναλογιστικές ζημιές / κέρδη (επιβάρυνση των αποτελεσμάτων)	578,973.69	578,973.69
Πληρωθείσες αποζημιώσεις	-585,923.05	-585,923.05
Μεταφορές	0.00	-163,710.43
Υπόλοιπο υποχρέωσης την 31.12.08	1,439,631.63	1,183,946.04

21. Πωλήσεις και άλλα έσοδα εκμεταλλεύσεως

	Ο ΟΜΙΛΟΣ		Η ΕΤΑΙΡΕΙΑ	
	31/12/2008	31/12/2007	31/12/2008	31/12/2007
Πωλήσεις	142,471,619.70	126,957,104.82	124,117,983.44	115,704,254.47
Άλλα έσοδα εκμεταλλεύσεως				
Κέρδη από εκποίηση αυτοκινήτων	6,308,176.66	7,196,551.85	5,322,709.52	6,279,882.95
Έσοδα από προμήθειες και υπηρεσίες	865,747.78	1,300,138.25	2,575,815.41	1,087,850.13
Λοιπά λειτουργικά έσοδα	594,113.90	103,792.21	463,886.41	572,764.40
Ενοίκια επενδυτικών ακινήτων	803,869.09	723,194.75	803,869.09	723,194.75
	8,571,907.43	9,323,677.06	9,166,280.43	8,663,692.23

Τα μελλοντικά μισθώματα από τις μη ακυρώσιμες λειτουργικές μισθώσεις έχουν ως εξής

	31.12.2008	31.12.2007
Μέχρι ενός Έτους	74,246,978	61,639,207
Από 1 έως 5 Έτη	83,650,104	72,462,476
Σύνολο	157,897,082	134,101,683

Τα ενδεχόμενα μισθώματα που αναγνωρίστηκαν στα έσοδα των χρήσεων 2008 και 2007 ανέρχονται σε € 1.943.287 και € 1.446.350 αντίστοιχα.

22. Παροχές σε εργαζομένους

	Ο ΟΜΙΛΟΣ		Η ΕΤΑΙΡΕΙΑ	
	31/12/2008	31/12/2007	31/12/2008	31/12/2007
Μισθοί και ημερομίσθια	17,375,860.26	15,432,999.51	13,576,897.12	14,271,891.96
Εργοδοτικές εισφορές	3,267,008.89	2,839,882.21	2,535,144.64	2,771,061.07
Πρόβλεψη για αποζημίωση προσωπικού λόγω εξόδου από την υπηρεσία	789,840.15	28,785.78	534,154.56	28,785.78
Λοιπές παροχές	553,481.74	539,684.99	486,481.28	532,094.69
	21,986,191.04	18,841,352.49	17,132,677.60	17,603,833.50

23. Αποσβέσεις ενσώματων παγίων, άυλων περιουσιακών στοιχείων

	Ο ΟΜΙΛΟΣ		Η ΕΤΑΙΡΕΙΑ	
	31/12/2008	31/12/2007	31/12/2008	31/12/2007
Αποσβέσεις ενσώματων παγίων	52,311,907.97	47,895,465.69	46,533,955.18	43,867,491.26
Αποσβέσεις άυλων περιουσιακών στοιχείων	101,737.06	81,061.60	7,387.70	4,739.70
	52,413,645.03	47,976,527.29	46,541,342.88	43,872,230.96

24. Κατανομή εξόδων σε κέντρα κόστους

ΕΤΑΙΡΕΙΑ	2008			2007		
	ΚΟΣΤΟΣ ΠΩΛΗΣΕΩΝ	ΕΞΟΔΑ ΔΙΟΙΚ. ΛΕΙΤΟΥΡΓΙΑΣ	ΕΞΟΔΑ ΛΕΙΤΟΥΡ. ΔΙΑΘΕΣΗΣ	ΚΟΣΤΟΣ ΠΩΛΗΣΕΩΝ	ΕΞΟΔΑ ΔΙΟΙΚ. ΛΕΙΤΟΥΡΓΙΑΣ	ΕΞΟΔΑ ΛΕΙΤΟΥΡ. ΔΙΑΘΕΣΗΣ
ΠΑΡΟΧΕΣ ΣΕ ΕΡΓΑΖΟΜΕΝΟΥΣ	10,448,818.45	5,701,042.77	982,816.38	11,136,718.90	5,688,090.27	779,024.33
ΑΠΟΣΒΕΣΕΙΣ	45,848,033.00	632,869.88	60,440.00	43,231,676.99	592,575.87	47,978.10
ΆΛΛΑ ΕΞΟΔΑ ΕΚΜΕΤΑΛΛΕΥΣΗΣ	39,905,560.90	2,042,539.91	708,642.27	33,811,204.90	2,097,439.53	996,094.80
	96,202,412.35	8,376,452.56	1,751,898.65	88,179,600.79	8,378,105.67	1,823,097.23

ΟΜΙΛΟΥ	2008			2007		
	ΚΟΣΤΟΣ ΠΩΛΗΣΕΩΝ	ΕΞΟΔΑ ΔΙΟΙΚ. ΛΕΙΤΟΥΡΓΙΑΣ	ΕΞΟΔΑ ΛΕΙΤΟΥΡ. ΔΙΑΘΕΣΗΣ	ΚΟΣΤΟΣ ΠΩΛΗΣΕΩΝ	ΕΞΟΔΑ ΔΙΟΙΚ. ΛΕΙΤΟΥΡΓΙΑΣ	ΕΞΟΔΑ ΛΕΙΤΟΥΡ. ΔΙΑΘΕΣΗΣ
ΠΑΡΟΧΕΣ ΣΕ ΕΡΓΑΖΟΜΕΝΟΥΣ	14,636,153.14	6,257,105.89	1,092,932.01	11,852,186.23	6,092,582.59	896,583.67
ΑΠΟΣΒΕΣΕΙΣ	50,883,835.70	1,094,910.04	434,899.29	46,320,603.66	985,185.09	670,738.54
ΆΛΛΑ ΕΞΟΔΑ ΕΚΜΕΤΑΛΛΕΥΣΕΩΣ	42,043,273.63	3,211,864.95	1,769,939.84	38,449,538.52	2,229,225.23	1,595,506.84
	107,563,262.47	10,563,880.88	3,297,771.14	96,622,328.41	9,306,992.91	3,162,829.05

Τα άλλα έξοδα εκμετάλλευσης αφορούν έξοδα συντήρησης και φανοποιείας, ασφάλιστρα, τέλη κυκλοφορίας και ταξινόμησης, δικαιώματα χρήσης, ενοίκια, αμοιβές τρίτων και γενικά έξοδα λειτουργίας.

25. Χρηματοοικονομικό κόστος – καθαρό

	Ο ΟΜΙΛΟΣ		Η ΕΤΑΙΡΕΙΑ	
	31/12/2008	31/12/2007	31/12/2008	31/12/2007
Χρεωστικοί τόκοι και συναφή έξοδα	12,549,542.49	8,807,299.40	11,450,161.79	8,069,933.94
Πιστωτικοί τόκοι και συναφή έσοδα	-2,750,317.81	-1,633,016.84	-2,627,674.13	-1,565,569.89
Αποτίμηση Παραγώγων	4,964,921.15	-875,223.79	4,964,921.15	-875,223.79
	14,764,145.83	6,299,058.77	13,787,408.81	5,629,140.26

26. Φόρος εισοδήματος

	Ο ΟΜΙΛΟΣ		Η ΕΤΑΙΡΕΙΑ	
	31/12/2008	31/12/2007	31/12/2008	31/12/2007
Τρέχων φόρος περιόδου	884,016.10	3,281,171.94	623,585.53	3,167,795.02
Αναβαλλόμενος φόρος	3,161,177.82	2,478,829.64	2,724,042.85	2,478,829.64
Αναβαλλ.φόρος από μείωση φορ.συντ.	-1,707,893.51		-1,707,893.51	
Πρόβλεψη φόρου για ανέλεγκτες χρήσεις	50,000.00	120,000.00	50,000.00	120,000.00
	2,387,300.41	5,880,001.58	1,689,734.87	5,766,624.66

Ο φόρος, επί των κερδών προ φόρων, διαφέρει από το θεωρητικό ποσό που θα προέκυπτε χρησιμοποιώντας τον σταθμισμένο μέσο συντελεστή φόρου, επί των κερδών. Η διαφορά έχει ως εξής:

	Ο ΟΜΙΛΟΣ		Η ΕΤΑΙΡΕΙΑ	
	31/12/2008	31/12/2007	31/12/2008	31/12/2007
Κέρδη προ φόρων	15,868,571.38	21,528,413.41	12,610,004.31	20,350,207.36
Ισχύων φορολογικός συντελεστής			25%	25%
Φόρος υπολογιζόμενος με βάση τους ισχύοντες φορολ.συντελεστές	3,849,297.32	5,200,928.76	3,152,501.08	5,087,551.84
Φόρος εισοδήματος που δεν υπόκειται στο φόρο	0.00	-402.30		-402.30
Φόρος εξόδων μη αναγνωριζόμενα για φορολογικούς σκοπούς	140,111.61	145,015.55	139,342.31	145,015.55
Διαφορά φορολογικών συντελεστών στον υπολογισμό του αναβαλλόμενου φόρου	-1,707,893.51	0.00	-1,707,893.51	0.00
Πρόβλεψη φόρου διαφορών φορολ.ελέγχου	50,000.00	120,000.00	50,000.00	120,000.00
Φόρος διαφορών φορολ.ελέγχου	0.00	363,008.00	0.00	363,008.00
Συμπληρ.φόρος ακινήτων	55,784.99	51,451.57	55,784.99	51,451.57
	2,387,300.41	5,880,001.58	1,689,734.87	5,766,624.66

Ο σταθμισμένος μέσος φορολογικός συντελεστής για τον Όμιλο, ήταν για τις χρήσεις 2007 και 2008, 27,31% και 15,04% αντίστοιχα. Η μείωση του συντελεστή φορολογίας εισοδήματος οφείλεται στην μεταβολή των φορολογικών συντελεστών και στην φορολογική αναπροσαρμογή των ακινήτων (σημ.18).

27. Κέρδη ανά μετοχή

Βασικά

Τα βασικά κέρδη ανά μετοχή υπολογίζονται με διαίρεση του κέρδους, με τον σταθμισμένο μέσο αριθμό των κοινών μετοχών στην διάρκεια της περιόδου, εξαιρουμένων των ιδίων κοινών μετοχών που αγοράσθηκαν από την επιχείρηση.

	Ο ΟΜΙΛΟΣ	
	31/12/2008	31/12/2007
Καθαρά κέρδη (ζημία) περιόδου	13,481,270.97	15,648,411.83
Κατανέμονται σε :		
Μετόχους Εταιρείας	13,379,094.00	15,563,308.92
Δικαιώματα Μειοψηφίας	102,176.97	85,102.91
Σταθμισμένος μέσος αριθμός μετοχών	36,360,000.00	36,360,000.00
Βασικά κέρδη /ζημιές ανά μετοχή	0.3680	0.4280

28. Μερίσματα ανά μετοχή

Τα μερίσματα που πληρώθηκαν το 2008 και το 2007, ήταν ευρώ 6.544.800 (€ 0,18 ανά μετοχή) και ευρώ 9.030.000 (€ 0,25 ανά μετοχή) αντίστοιχα και αφορούσαν τα κέρδη της χρήσης 2007 και 2006 αντίστοιχα. Προτεινόμενο μέρισμα για την χρήση 2008 είναι € 0,12 ανά μετοχή, συνολικού ποσού ευρώ 4.363.200. Αυτό το μέρισμα δεν εμφανίζεται ως υποχρέωση στις οικονομικές καταστάσεις.

29. Ενδεχόμενα

Ο Όμιλος έχει ενδεχόμενες υποχρεώσεις σε σχέση με τράπεζες, λοιπές εγγυήσεις και άλλα θέματα που προκύπτουν στα πλαίσια της συνήθους δραστηριότητας. Δεν αναμένεται να προκύψουν ουσιώδεις επιβαρύνσεις από τις ενδεχόμενες υποχρεώσεις. Ειδικότερα, οι ανέλεγκτες φορολογικά χρήσεις των εταιρειών ομίλου έχουν ως εξής:

AUTOHELLAS ATEE	2006-2008
AUTOTECHNICA LTD	2003-2008
DEMSTAR RENTALS 2005 LTD	2005-2008
AUTOTECHNICA FLEET SERVICES S.R.L.	2007-2008
AUTOTECHNICA HELLAS ATEE	Ίδρυσή της το 2008
A.T.C. AUTOTECHNICA (CYPRUS) LTD	Ίδρυσή της το 2008

Η εταιρεία διενεργεί προβλέψεις για φόρους που θα προκύψουν κατά τον έλεγχο των ανέλεγκτων χρήσεων με βάση την εμπειρία της. Οι προβλέψεις στις 31.12.2008 ανέρχονται σε € 170.000 για τον Όμιλο και την Εταιρεία.

30. Γεγονότα μετά την ημερομηνία Ισολογισμού

Από την ημερομηνία του Ισολογισμού και μέχρι την έγκριση των Οικονομικών Καταστάσεων από το Διοικητικό Συμβούλιο, δεν υπήρξαν γεγονότα που να επηρεάζουν σημαντικά τις καταστάσεις αυτές.

31. Συναλλαγές με συνδεδεμένα μέρη.

Οι κατωτέρω συναλλαγές, αφορούν συναλλαγές με συνδεδεμένα μέρη.

Η ΕΤΑΙΡΕΙΑ**i) Πωλήσεις αγαθών και υπηρεσιών**

	31/12/2008	31/12/2007
Πωλήσεις υπηρεσιών σε συγγενείς εταιρίες	6,841,352.06	7,018,859.39
Πωλήσεις υπηρεσιών σε εταιρίες Βασικού Μετόχου	888,418.29	690,910.06
Πωλήσεις Ενσώματων Παγίων σε εταιρίες Βασικού Μετόχου	4,771,514.34	5,255,007.90
Λοιπά έσοδα από θυγατρικές εταιρίες	1,760,497.48	526,354.39
Λοιπά έσοδα από εταιρίες Βασικού Μετόχου	488,606.96	480,469.00
	14,750,389.13	13,971,600.74

Τα λοιπά έσοδα από θυγατρικές εταιρίες, αφορούν διοικητική και διαχειριστική υποστήριξη. Οι αντίστοιχες πωλήσεις σε συγγενείς εταιρίες παρέχονται βάσει κόστους πλέον του κανονικού εμπορικού κέρδους της εταιρίας.

ii) Αγορές αγαθών και υπηρεσιών

	31/12/2008	31/12/2007
Αγορές αγαθών από συγγενείς	160,755.46	496,996.45
Αγορές αγαθών από εταιρίες Βασικού Μετόχου	27,119,491.85	35,288,826.23
Αγορές από θυγατρικές	11,450,405.84	0.00
Λοιπά έξοδα από εταιρίες Βασικού Μετόχου	138,883.12	168,494.10
	38,869,536.27	35,954,316.78

iii) Αποζημίωση μελών Διοικητικού Συμβουλίου και διευθυντικού προσωπικού

	Ο Όμιλος		Η Εταιρεία	
	31/12/2008	31/12/2007	31/12/2008	31/12/2007
Μισθοί και λοιπές βραχυπρόθεσμες παροχές	2,343,863.12	2,577,146.92	2,054,710.59	2,435,489.05

iv) Απαιτήσεις από συνδεδεμένα μέρη

	31/12/2008	31/12/2007
Θυγατρικές	487,207.97	122,078.02
Συγγενείς	150.46	0.00
Εταιρίες Βασικού Μετόχου	2,304,442.73	970,394.18
	2,791,801.16	1,092,472.20

ν) Υποχρεώσεις προς συνδεδεμένα μέρη

	31/12/2008	31/12/2007
Θυγατρικές	4,783,221.70	0.00
Συγγενείς	147,624.30	91,512.61
Εταιρείες Βασικού Μετόχου	2,619,958.32	5,422,362.50
	7,550,804.32	5,513,875.11

vi) Εγγυήσεις

Έχει παρασχεθεί εγγύηση για λήψη δανείου της θυγατρικής εταιρείας AUTOTECHNICA LTD μέχρι του ποσού των € 10.100.000. Επίσης για τη θυγατρική DEMSTAR RENTALS 2005 LTD, έχει δοθεί εγγύηση για λήψη δανείου μέχρι ύψους € 2.500.000. και για τη θυγατρική AUTOTECHNICA FLEET SERVICES S.R.L. έχει δοθεί εγγύηση για λήψη δανείου € 13.500.000.

Ο ΟΜΙΛΟΣ

i) Πωλήσεις αγαθών και υπηρεσιών

	31/12/2008
Πωλήσεις υπηρεσιών σε συγγενείς εταιρίες	45,110.83
	45,110.83

ii) Αγορές αγαθών και υπηρεσιών

	31/12/2008
Αγορές αγαθών από συγγενείς	540,639.02
Αγορές αγαθών από εταιρείες Βασικού Μετόχου	559,680.18
Λοιπά έξοδα από εταιρείες Βασικού Μετόχου	52,663.48
	1,152,982.68

iii) Απαιτήσεις από συνδεδεμένα μέρη

	31/12/2008
Συγγενείς	50,522.72
	50,522.72

iv) Υποχρεώσεις προς συνδεδεμένα μέρη

	31/12/2008
Συγγενείς	255,957.05
Εταιρείες Βασικού Μετόχου	423,086.25
	679,043.30

32. Αλλαγή Λογιστικής Πολιτικής

Στην περίοδο 01.01-31.12.2008 έγινε αλλαγή στην μέθοδο επιμέτρησης των ακινήτων λόγω της μεγάλης αξίας τους την οποία η Διοίκηση της εταιρείας εκτιμά ότι πρέπει να αποτυπώνεται στις οικονομικές καταστάσεις του Ομίλου και της Εταιρείας.

Η εκτίμηση έγινε από ανεξάρτητο και αναγνωρισμένο εκτιμητή σύμφωνα με τα Δ.Π.Χ.Π. και συγκεκριμένα βάσει του Δ.Λ.Π. 16 για ιδιοχρησιμοποιούμενα ακίνητα και το ΔΛΠ 40 για τα ακίνητα προς επένδυση.

Συγκεκριμένα:

α) Τα ιδιοχρησιμοποιούμενα ακίνητα (οικόπεδα-κτίρια) επιμετρώνται από 01.01.2008 σε αναπροσαρμοσμένες (εύλογες) αξίες έναντι του αποσβέσιμου κόστους κτήσεως που επιμετρώνταν έως την 31.12.2007.

Συνέπεια αυτής της μεταβολής ήταν:

- i) Τα ίδια κεφάλαια της 01.01.2008 αυξήθηκαν με το καθαρό αποθεματικό αναπροσαρμογής κατά 15.565.130,78€ (Μικτό ποσό 19.163.611,91€ - Αναβαλλόμενος Φόρος Εισοδήματος 3.598.481,13€).
- ii) Τα αποτελέσματα της περιόδου 01.01-31.12.2008 επιβαρύνθηκαν με καθαρές αρνητικές διαφορές αναπροσαρμογής ποσού 456.392,32€ (Μικτό ποσό 608.523,09€- Φόρος Εισοδήματος 152.130,77€).
- iii) Η αξία των ιδιοχρησιμοποιούμενων ακινήτων κατά την 01.01.2008 αυξήθηκε κατά ποσό 20.188.535,25€.
- iv) Η επίπτωση στα αποτελέσματα της περιόδου 01.01-31.12.08 λόγω των αυξημένων αποσβέσεων επί των αναπροσαρμοσμένων αξιών σε σχέση με το κόστος κτήσεως και την παύση αποσβέσεων επί των επενδύσεων σε ακίνητα, είναι αμελητέα.

β) Οι επενδύσεις σε ακίνητα επιμετρώνται στην εύλογη αξία τους από το αποσβέσιμο κόστος κτήσεως που επιμετρώνταν έως την 31.12.2007. Η αλλαγή της πολιτικής έγινε αναδρομικά. Συνέπεια αυτής της μεταβολής ήταν:

- i) Τα αποτελέσματα εις νέον την 01.01.2007 αυξήθηκαν κατά το καθαρό ποσό των 2.805.695,26€ (Μικτό ποσό 3.740.927,02- Φόρος εισοδήματος 935.231,76€).
- ii) Το καθαρό αποτέλεσμα της περιόδου 01.01-31.12.2007 αυξήθηκε κατά ποσό 122.943,63€ (Μικτό ποσό 163.924,84€ - Φόρος εισοδήματος 40.981,21€), λόγω του αντιλογισμού των αποσβέσεων.
- iii) Η αξία των επενδύσεων σε ακίνητα κατά την 01.01.2007 αυξήθηκε κατά ποσό 3.740.927,02€.
- iv) Η μεταβολή των κερδών ανά μετοχή λόγω της διαφοροποίησης του αποτελέσματος για την περίοδο 01.01-31.12.2007 και για τη χρήση 2007 είναι αμελητέα.

γ) Στη χρήση 2007 και συγκεκριμένα από 01.07.2007 έγινε αλλαγή του συντελεστή απόσβεσης των μεταφορικών μέσων καθώς η εταιρεία εκτίμησε ότι η αλλαγή αυτή απεικονίζει ορθότερα την πραγματικότητα και ειδικότερα τη σχέση αξίας αγοράς και πώλησης του αυτοκινήτου. Πιο συγκεκριμένα ο ετήσιος συντελεστής απόσβεσης μεταφορικών μέσων διαμορφώθηκε από 01η Ιουλίου 2007 σε 13,8% από 15% που ίσχυε μέχρι τότε. Η διαφορά του συντελεστή στο 2008 σε σχέση με το 2007, είχε ως αποτέλεσμα μειωμένες αποσβέσεις κατά € 1.873.135,09 και μειωμένα έσοδα εκμετάλλευσης κατά € 275.796,79. Οι επιπτώσεις για τις μελλοντικές περιόδους δεν μπορούν να προσδιοριστούν λόγω της μεταβλητότητας της αγοράς και του μεγάλου αριθμού των αυτοκινήτων.

Επίσης στη χρήση 2008 και συγκεκριμένα από 01.07.2008 έγινε αλλαγή του συντελεστή απόσβεσης των μεταφορικών μέσων των θυγατρικών μας στη Βουλγαρία από 25% σε 15% και στη Ρουμανία από 25% σε 17%, για τους λόγους που αναφέρθηκαν και στη

μητρική. Εάν οι θυγατρικές στη Βουλγαρία και στη Ρουμανία δεν είχαν χρησιμοποιήσει το συντελεστή 15% και 17% αντίστοιχα, οι συνολικές αποσβέσεις των μεταφορικών μέσων θα ήταν αυξημένες κατά € 1.197.778,73 και τα άλλα έσοδα εκμετάλλευσης θα ήταν αυξημένα κατά € 27.761,09.

33. Επιστροφή κεφαλαίου / Μέρισμα

1. Η Έκτακτη Γενική Συνέλευση των Μετόχων της 15.02.2008, αποφάσισε:

α) Αύξηση του μετοχικού κεφαλαίου της Εταιρίας κατά Ευρώ 47.268.000 με κεφαλαιοποίηση i) ποσού 31.898.834,23 Ευρώ μείον κόστος αύξησεως κεφαλαίου ποσού 272.647,40 Ευρώ από το αποθεματικό «Διαφορά από έκδοση μετοχών υπέρ το άρτιον» και ii) ποσού 15.641.813,17 Ευρώ από το λογαριασμό «Υπόλοιπο κερδών εις νέον» με αύξηση της ονομαστικής αξίας της μετοχής κατά ένα Ευρώ και τριάντα λεπτά (1,30).

β) Μείωση του μετοχικού κεφαλαίου της Εταιρίας κατά Ευρώ 47.268.000 με μείωση της ονομαστικής αξίας της μετοχής κατά ένα Ευρώ και τριάντα λεπτά (1,30) με σκοπό την ισόποση πραγματική διανομή αυτής στους μετόχους.

Η επιστροφή Μετοχικού Κεφαλαίου με τη διανομή του στους μετόχους ολοκληρώθηκε στις 13.05.2008.

2. Με απόφαση της από 29.05.2008 Τακτικής Γενικής Συνέλευσης των Μετόχων, αποφασίστηκε η διανομή μερίσματος στους μετόχους της Αυτοhellas ΑΤΕΕ, ποσού €0,18 ανά μετοχή, συνολικά 6.544.800€. Η καταβολή του μερίσματος ξεκίνησε στις 12 Ιουνίου μέσω των καταστημάτων της Εθνικής Τράπεζας της Ελλάδος.

34. Ανάλυση Ευαισθησίας

Οι πίνακες κατωτέρω παρουσιάζουν και αναλύουν την ευαισθησία του αποτελέσματος και της καθαρής θέσης σε σχέση με τα χρηματοοικονομικά περιουσιακά στοιχεία και τις χρηματοοικονομικές υποχρεώσεις της εταιρείας ως προς τον επιτοκιακό κίνδυνο, τον συναλλαγματικό κίνδυνο και τον κίνδυνο αγοράς.

1. Επιτοκιακός κίνδυνος

Η Εταιρεία και ο Όμιλος εκτίθενται σε επιτοκιακό κίνδυνο από :

α) Δάνεια μεταβλητού επιτοκίου και τις έντοκες καταθέσεις μεταβλητού επιτοκίου. Η ανάλυση ευαισθησίας υποθέτει παράλληλη μεταβολή των επιτοκίων κατά $\pm 100\text{bps}$ (μονάδες βάσης) και η επίδραση αφορά στα αποτελέσματα.

β) Μεταβολή της εύλογης αξίας (Ο.Τ.Κ.) παραγώγου που χρησιμοποιείται για την οικονομική αντιστάθμιση του επιτοκιακού κινδύνου, αν και δεν εφαρμόζεται λογιστική αντιστάθμισης. Το παράγωγο αυτό επηρεάζεται από τις μεταβολές των επιτοκίων και η ανάλυση ευαισθησίας υποθέτει τη μεταβολή κατά $\pm 100\text{bps}$ (μονάδες βάσης) των επιτοκίων και κατά 5% του δείκτη αναφοράς, των υπολοίπων παραμέτρων παραμενόντων σταθερών. Η επίδραση αφορά στα αποτελέσματα.

2. Συναλλαγματικός κίνδυνος

α) Η Εταιρεία εκτίθενται σε κίνδυνο συναλλάγματος (όχι σημαντικό) από υποχρεώσεις σε \$. Η ανάλυση ευαισθησίας υποθέτει μεταβολή της συναλλαγματικής ισοτιμίας €/ \$ κατά $\pm 10\%$. Η επίδραση αφορά τα αποτελέσματα.

β) Ο Όμιλος, εκτίθενται σε συναλλαγματικό κίνδυνο από τις υποχρεώσεις των θυγατρικών του, σε νόμισμα διαφορετικό από το λειτουργικό τους νόμισμα. Συγκεκριμένα, η θυγατρική στη Ρουμανία έχει υποχρεώσεις σε Ron. Η ανάλυση ευαισθησίας υποθέτει μεταβολή της συναλλαγματικής ισοτιμίας €/RON $\pm 10\%$. Η επίδραση αφορά τα αποτελέσματα.

3. Κίνδυνος αγοράς

Ο Όμιλος και η Εταιρεία εκτίθενται σε κίνδυνο αγοράς από μεταβολή της χρηματιστηριακής τιμής διαθέσιμων για πώληση χρηματοοικονομικών περιουσιακών στοιχείων. Η ανάλυση ευαισθησίας υποθέτει μεταβολή των τιμών $\pm 10\%$ και η μεταβολή αφορά την καθαρή θέση.

ΕΤΑΙΡΕΙΑ 2008	Κίνδυνος Επιτοκίων				Συναλλαγματικός Κίνδυνος				Κίνδυνος Τιμών	
	5% Index Level +50bps (Euribor)		5% Index Level +50bps (Euribor)		+10%		-10%		+10%	-10%
	Κέρδος προ φόρου	Αποθεματικά	Κέρδος προ φόρου	Αποθεματικά	Κέρδος προ φόρου	Αποθεματικά	Κέρδος προ φόρου	Αποθεματικά	Κέρδος προ φόρου	Αποθεματικά
Λογιστικές αξίες	242,181		242,181							
Τραπεζικά Διαθέσιμα			-242,181							
Απαιτήσεις										
Διαθέσιμα για πώληση										
Παράγωγα	242,181	0	-242,181	0	0	0	0	0	0	0
Επίδραση προ φόρου	-60,545	0	-60,545	0	0	0	0	0	0	0
Φόρος εισοδήματος 25%	181,636	0	-181,636	0	0	0	0	0	0	0
Καθαρή επίδραση										
Χρηματοοικονομικές υποχρεώσεις										
Παράγωγα	2,196,000		-244,000		16,638		-16,638		1,439,845	
Προμηθευτές										
Δάνεια	-2,200,000		2,200,000							
Επίδραση προ φόρου	-4,000	0	1,956,000	0	16,638	0	-16,638	0	0	0
Φόρος εισοδήματος 25%	1,000	0	-489,000	0	-4,160	0	4,160	0	0	0
Καθαρή επίδραση	3,000	0	1,467,000	0	12,479	0	-12,479	0	0	0
Συνολική καθαρή επίδραση	178,636	0	1,285,364	0	12,479	0	-12,479	0	0	-1,439,845

ΕΤΑΙΡΕΙΑ 2007	Κίνδυνος Επιτοκίων				Συναλλαγματικός Κίνδυνος				Κίνδυνος Τιμών	
	-25 (+25 (curve steepness)) +50bps (Euribor)		+25 (-25 (curve steepness)) -50bps (Euribor)		+10%		-10%		+5%	-5%
	Κέρδος προ φόρου	Αποθεματικά	Κέρδος προ φόρου	Αποθεματικά	Κέρδος προ φόρου	Αποθεματικά	Κέρδος προ φόρου	Αποθεματικά	Κέρδος προ φόρου	Αποθεματικά
Λογιστικές αξίες	78.235		-78.235							
Τραπεζικά Διαθέσιμα										
Απαιτήσεις										
Διαθέσιμα για πώληση										
Παράγωγα	-1.820.000	0	2.310.000	0	0	0	0	0	0	0
Επίδραση προ φόρου	-1.741.765	0	2.231.765	0	0	0	0	0	0	0
Φόρος εισοδήματος 25%	435.441	0	-557.941	0	0	0	0	0	0	0
Καθαρή επίδραση	-1.306.324	0	1.673.824	0	0	0	0	0	0	-1.682.293
Χρηματοοικονομικές υποχρεώσεις										
Παράγωγα	1.155.000		382.000		12.952		-12.952		1.682.293	
Προμηθευτές										
Δάνεια	-750.000		750.000							
Επίδραση προ φόρου	405.000	0	1.132.000	0	12.952	0	-12.952	0	0	0
Φόρος εισοδήματος 25%	-101.250	0	-283.000	0	-3.238	0	3.238	0	0	0
Καθαρή επίδραση	303.750	0	849.000	0	9.714	0	-9.714	0	0	0
Συνολική καθαρή επίδραση	-1.002.574	0	2.522.824	0	9.714	0	-9.714	0	0	-1.682.293

ΟΜΙΛΟΣ 2008	Κίνδυνος Επιτοκίων				Συναλλαγματικός Κίνδυνος				Κίνδυνος Τιμών		
	5% Index Level +50bps (Euribor)		5% Index Level +50bps (Euribor)		+10%		-10%		+10%	-10%	
	Κέρδος προ φόρου	Αποθεματικά	Κέρδος προ φόρου	Αποθεματικά	Κέρδος προ φόρου	Αποθεματικά	Κέρδος προ φόρου	Αποθεματικά	Κέρδος προ φόρου	Αποθεματικά	
Χρηματοοικονομικά περιουσιακά στοιχεία	Λογιστικές αξίες	Κέρδος προ φόρου	Αποθεματικά	Κέρδος προ φόρου	Αποθεματικά	Κέρδος προ φόρου	Αποθεματικά	Κέρδος προ φόρου	Αποθεματικά	Κέρδος προ φόρου	Αποθεματικά
Τραπεζικά Διαθέσιμα	24,541,307	245,413	-245,413	-135,524	135,524	1,439,845	-1,439,845				
Απατήσεις	1,355,240										
Διαθέσιμα για πώληση	14,398,447										
Παράγωγα											
Επίδραση προ φόρου	245,413	0	-245,413	0	135,524	0	-135,524	0	1,439,845	0	-1,439,845
Φόρος εισοδήματος 25%-10%-16%	-60,868	0	-60,868	0	21,684	0	-21,684	0	0	0	0
Καθαρή επίδραση	184,545	0	-184,545	0	113,840	0	-113,840	0	1,439,845	0	-1,439,845
Χρηματοοικονομικές υποχρεώσεις											
Παράγωγα	-7,020,566	2,196,000	-244,000	16,638	-16,638						
Προμηθευτές	-2,833,284										
Δάνεια	-238,192,227	-2,381,922	2,381,922	16,638	0	0	-16,638	0	0	0	0
Επίδραση προ φόρου	-185,922	0	2,137,922	0	16,638	0	-16,638	0	0	0	0
Φόρος εισοδήματος 25%-10%-16%	30,108	0	-518,108	0	-7,003	0	7,003	0	0	0	0
Καθαρή επίδραση	-155,815	0	1,619,815	0	276,326	0	-276,326	0	0	0	0
Συνολική καθαρή επίδραση	28,730	0	1,435,270	0	162,485	0	-162,485	0	0	0	0

ΟΜΙΛΟΣ 2007	Κίνδυνος Επιτοκίων				Συναλλαγματικός Κίνδυνος				Κίνδυνος Τιμών			
	-25/+25 (curve steepness) +50bps (Euribor)		+25/-25 (curve steepness) -50bps (Euribor)		+10%		-10%		+5%	-5%		
	Κέρδος προ φόρου	Αποθεματικά	Κέρδος προ φόρου	Αποθεματικά	Κέρδος προ φόρου	Αποθεματικά	Κέρδος προ φόρου	Αποθεματικά	Κέρδος προ φόρου	Αποθεματικά		
Χρηματοοικονομικά περιουσιακά στοιχεία	Λογιστικές αξίες	Κέρδος προ φόρου <th>Αποθεματικά</th> <th>Κέρδος προ φόρου</th> <th>Αποθεματικά</th> <th>Κέρδος προ φόρου</th> <th>Αποθεματικά</th> <th>Κέρδος προ φόρου</th> <th>Αποθεματικά</th> <th>Κέρδος προ φόρου</th> <th>Αποθεματικά</th>	Αποθεματικά	Κέρδος προ φόρου	Αποθεματικά	Κέρδος προ φόρου	Αποθεματικά	Κέρδος προ φόρου	Αποθεματικά	Κέρδος προ φόρου	Αποθεματικά	
Τραπεζικά Διαθέσιμα	15,647,014	78,235	-78,235									
Απατήσεις	33,645,856								1,682,293		-1,682,293	
Διαθέσιμα για πώληση	109,704											
Παράγωγα												
Επίδραση προ φόρου	-1,820,000	0	2,310,000	0	0	0	0	0	0	0	0	
Φόρος εισοδήματος 25%-10%-16%	-1,741,765	0	2,231,765	0	0	0	0	0	0	0	0	
Καθαρή επίδραση	435,441	0	-557,941	0	0	0	0	0	0	0	0	
Χρηματοοικονομικές υποχρεώσεις												
Παράγωγα	-1,306,324	0	1,673,824	0	0	0	0	0	0	0	0	
Προμηθευτές	937,155	1,155,000	382,000	744	-744							
Δάνεια	-251,597											
Επίδραση προ φόρου	-159,492,399	-797,462	797,462	-543,107	543,107	0	0	0	0	0	0	
Φόρος εισοδήματος 25%-10%-16%	357,538	0	1,179,462	0	-542,363	0	542,363	0	0	0	0	
Καθαρή επίδραση	-95,633	0	-288,617	0	70,184	0	-70,184	0	0	0	0	
Συνολική καθαρή επίδραση	261,905	0	890,845	0	-472,179	0	472,179	0	0	0	0	
	-1,044,419	0	2,564,669	0	-472,179	0	472,179	0	0	1,682,293	0	-1,682,293

8.1 Συνοπτικά οικονομικά στοιχεία και καταστάσεις 9μήνου 2008.

ΑΥΤΟΗΕΛΛΑΣ ΑΝΩΝΥΜΟΣ ΤΟΥΡΙΣΤΙΚΗ ΚΑΙ ΕΜΠΟΡΙΚΗ ΕΤΑΙΡΕΙΑ (HERTZ)																																																																																																																																																																																																																																																					
ΑΡ.Μ.Α.Ε. 851/06/Β/86/43 Βιτανιώτι 31, Κηφισιά ΣΤΟΙΧΕΙΑ ΚΑΙ ΠΛΗΡΟΦΟΡΙΕΣ ΠΕΡΙΟΔΟΥ από 01η Ιανουαρίου 2008 έως 30 Σεπτεμβρίου 2008 Σύμφωνα με την Απόφαση 6/448/11.10.2007 Του Διοικητικού Συμβουλίου της Επιτροπής Κεφαλαιαγοράς																																																																																																																																																																																																																																																					
Τα παρακάτω στοιχεία και πληροφορίες, που προκύπτουν από τις οικονομικές καταστάσεις στοιχείων σε μία γενική ενμέρωση για την οικονομική κατάσταση και τα αποτελέσματα της ΑΥΤΟΗΕΛΛΑΣ Α.Τ.Ε.Ε. Συνοψίζονται επομένως στον αναγνώστη, πριν προβεί σε οποιαδήποτε είδος επενδυτική επιλογή ή άλλη συναλλαγή με την Εταιρεία, να ανατρέξει στη διεύθυνση Διοικητικού της (www.hertz.gr), όπου αναγράφονται οι οικονομικές καταστάσεις καθώς και η έκθεση επισκόπησης του αρχικού ελεγκτή λογιστή αυτής εταιρείας.																																																																																																																																																																																																																																																					
Διεύθυνση Διοικητικού Ημερομηνία έκδοσης από το Δ.Σ. των οικονομικών καταστάσεων εννιάμηνου			www.hertz.gr 18 Νοεμβρίου 2008			Ορκιστές ελεγκτές λογιστές - Παναγιώτης Βρουσούρης Ελεγκτική εταιρεία Ή.Ο.Α.Ε.Ο.Ε.			Τύπος έκθεσης επισκόπησης - Δεν απαιτείται																																																																																																																																																																																																																																												
ΣΤΟΙΧΕΙΑ ΙΣΟΛΟΓΙΣΜΟΥ Ποσό εκφρασμένα σε €																																																																																																																																																																																																																																																					
<table border="1"> <thead> <tr> <th rowspan="2"></th> <th colspan="4">ΟΜΙΛΟΣ</th> <th colspan="4">ΕΤΑΙΡΕΙΑ</th> </tr> <tr> <th>30/9/08</th> <th>31/12/07</th> <th>30/9/08</th> <th>31/12/07</th> <th>30/9/08</th> <th>31/12/07</th> <th>30/9/08</th> <th>31/12/07</th> </tr> </thead> <tbody> <tr> <td>ΕΝΕΡΓΗΤΙΚΟ</td> <td colspan="8"></td> </tr> <tr> <td>Ισοχρηματοποιούμενα ενσώματα πάγια στοιχεία</td> <td>317.063.244,77</td> <td>255.832.744,23</td> <td>282.047.875,79</td> <td>240.103.434,86</td> <td></td> <td></td> <td></td> <td></td> </tr> <tr> <td>Επενδύσεις σε ακίνητα</td> <td>10.418.931,47</td> <td>10.320.535,24</td> <td>14.465.087,48</td> <td>10.320.535,24</td> <td></td> <td></td> <td></td> <td></td> </tr> <tr> <td>Άλλα περιουσιακά στοιχεία</td> <td>156.576,82</td> <td>203.739,04</td> <td>23.317,80</td> <td>1.747,95</td> <td></td> <td></td> <td></td> <td></td> </tr> <tr> <td>Λοπάμ μη κυκλοφορούντα περιουσιακά στοιχεία</td> <td>42.128.511,80</td> <td>51.329.497,89</td> <td>44.203.290,21</td> <td>53.915.179,88</td> <td></td> <td></td> <td></td> <td></td> </tr> <tr> <td>Αποθέματα</td> <td>2.123.798,48</td> <td>1.022.247,93</td> <td>75.411,00</td> <td>49.586,00</td> <td></td> <td></td> <td></td> <td></td> </tr> <tr> <td>Αποτίμηση από πλάτες</td> <td>32.134.918,43</td> <td>21.566.795,26</td> <td>25.492.370,47</td> <td>18.679.401,59</td> <td></td> <td></td> <td></td> <td></td> </tr> <tr> <td>Λοπάμ κυκλοφορούντα περιουσιακά στοιχεία</td> <td>467.599.341,44</td> <td>32.308.845,21</td> <td>44.812.840,65</td> <td>30.930.271,37</td> <td></td> <td></td> <td></td> <td></td> </tr> <tr> <td>ΣΥΝΟΛΟ ΕΝΕΡΓΗΤΙΚΟΥ</td> <td>450.804.373,21</td> <td>372.584.424,80</td> <td>411.120.213,40</td> <td>354.000.156,89</td> <td></td> <td></td> <td></td> <td></td> </tr> <tr> <td>ΚΑΘΑΡΗ ΘΕΣΗ ΚΑΙ ΥΠΟΧΡΕΩΣΕΙΣ</td> <td colspan="8"></td> </tr> <tr> <td>Μεταβολή Κεφάλαιο</td> <td>11.635.200,00</td> <td>11.635.200,00</td> <td>11.635.200,00</td> <td>11.635.200,00</td> <td></td> <td></td> <td></td> <td></td> </tr> <tr> <td>Λοπάμ στοιχεία Καθαρή Θέση</td> <td>95.649.246,85</td> <td>137.392.251,22</td> <td>89.859.991,12</td> <td>132.975.447,45</td> <td></td> <td></td> <td></td> <td></td> </tr> <tr> <td>Έντολο Καθαρή Θέση μετόχων εταιρείας (α)</td> <td>107.104.446,85</td> <td>149.027.451,22</td> <td>101.495.191,12</td> <td>144.610.647,45</td> <td></td> <td></td> <td></td> <td></td> </tr> <tr> <td>Δικαιώματα Μεταβίβασης (β)</td> <td>889.761,74</td> <td>844.943,22</td> <td>0,00</td> <td>0,00</td> <td></td> <td></td> <td></td> <td></td> </tr> <tr> <td>Έντολο Καθαρή Θέση (γ)=(α)+(β)</td> <td>107.994.208,59</td> <td>149.872.394,44</td> <td>101.495.191,12</td> <td>144.610.647,45</td> <td></td> <td></td> <td></td> <td></td> </tr> <tr> <td>Μακροπρόθεσμες δανειακές υποχρεώσεις</td> <td>219.360.249,98</td> <td>149.777.500,09</td> <td>219.360.249,98</td> <td>149.777.500,09</td> <td></td> <td></td> <td></td> <td></td> </tr> <tr> <td>Προβλέψεις / Λοιπές μακροπρόθεσμες υποχρεώσεις</td> <td>24.667.784,23</td> <td>17.117.525,81</td> <td>24.667.784,23</td> <td>17.117.525,81</td> <td></td> <td></td> <td></td> <td></td> </tr> <tr> <td>Βραχυπρόθεσμες δανειακές υποχρεώσεις</td> <td>21.952.124,47</td> <td>9.492.398,63</td> <td>0,00</td> <td>0,00</td> <td></td> <td></td> <td></td> <td></td> </tr> <tr> <td>Λοιπές βραχυπρόθεσμες υποχρεώσεις</td> <td>76.830.005,94</td> <td>64.234.405,63</td> <td>65.596.988,07</td> <td>42.494.483,34</td> <td></td> <td></td> <td></td> <td></td> </tr> <tr> <td>Έντολο υποχρεώσεων (δ)</td> <td>342.810.164,62</td> <td>222.712.030,36</td> <td>309.625.022,28</td> <td>209.389.509,24</td> <td></td> <td></td> <td></td> <td></td> </tr> <tr> <td>ΣΥΝΟΛΟ ΚΑΘΑΡΗΣ ΘΕΣΗΣ & ΥΠΟΧΡΕΩΣΕΩΝ (γ)=(δ)</td> <td>450.804.373,21</td> <td>372.584.424,80</td> <td>411.120.213,40</td> <td>354.000.156,89</td> <td></td> <td></td> <td></td> <td></td> </tr> </tbody> </table>														ΟΜΙΛΟΣ				ΕΤΑΙΡΕΙΑ				30/9/08	31/12/07	30/9/08	31/12/07	30/9/08	31/12/07	30/9/08	31/12/07	ΕΝΕΡΓΗΤΙΚΟ									Ισοχρηματοποιούμενα ενσώματα πάγια στοιχεία	317.063.244,77	255.832.744,23	282.047.875,79	240.103.434,86					Επενδύσεις σε ακίνητα	10.418.931,47	10.320.535,24	14.465.087,48	10.320.535,24					Άλλα περιουσιακά στοιχεία	156.576,82	203.739,04	23.317,80	1.747,95					Λοπάμ μη κυκλοφορούντα περιουσιακά στοιχεία	42.128.511,80	51.329.497,89	44.203.290,21	53.915.179,88					Αποθέματα	2.123.798,48	1.022.247,93	75.411,00	49.586,00					Αποτίμηση από πλάτες	32.134.918,43	21.566.795,26	25.492.370,47	18.679.401,59					Λοπάμ κυκλοφορούντα περιουσιακά στοιχεία	467.599.341,44	32.308.845,21	44.812.840,65	30.930.271,37					ΣΥΝΟΛΟ ΕΝΕΡΓΗΤΙΚΟΥ	450.804.373,21	372.584.424,80	411.120.213,40	354.000.156,89					ΚΑΘΑΡΗ ΘΕΣΗ ΚΑΙ ΥΠΟΧΡΕΩΣΕΙΣ									Μεταβολή Κεφάλαιο	11.635.200,00	11.635.200,00	11.635.200,00	11.635.200,00					Λοπάμ στοιχεία Καθαρή Θέση	95.649.246,85	137.392.251,22	89.859.991,12	132.975.447,45					Έντολο Καθαρή Θέση μετόχων εταιρείας (α)	107.104.446,85	149.027.451,22	101.495.191,12	144.610.647,45					Δικαιώματα Μεταβίβασης (β)	889.761,74	844.943,22	0,00	0,00					Έντολο Καθαρή Θέση (γ)=(α)+(β)	107.994.208,59	149.872.394,44	101.495.191,12	144.610.647,45					Μακροπρόθεσμες δανειακές υποχρεώσεις	219.360.249,98	149.777.500,09	219.360.249,98	149.777.500,09					Προβλέψεις / Λοιπές μακροπρόθεσμες υποχρεώσεις	24.667.784,23	17.117.525,81	24.667.784,23	17.117.525,81					Βραχυπρόθεσμες δανειακές υποχρεώσεις	21.952.124,47	9.492.398,63	0,00	0,00					Λοιπές βραχυπρόθεσμες υποχρεώσεις	76.830.005,94	64.234.405,63	65.596.988,07	42.494.483,34					Έντολο υποχρεώσεων (δ)	342.810.164,62	222.712.030,36	309.625.022,28	209.389.509,24					ΣΥΝΟΛΟ ΚΑΘΑΡΗΣ ΘΕΣΗΣ & ΥΠΟΧΡΕΩΣΕΩΝ (γ)=(δ)	450.804.373,21	372.584.424,80	411.120.213,40	354.000.156,89																															
	ΟΜΙΛΟΣ				ΕΤΑΙΡΕΙΑ																																																																																																																																																																																																																																																
	30/9/08	31/12/07	30/9/08	31/12/07	30/9/08	31/12/07	30/9/08	31/12/07																																																																																																																																																																																																																																													
ΕΝΕΡΓΗΤΙΚΟ																																																																																																																																																																																																																																																					
Ισοχρηματοποιούμενα ενσώματα πάγια στοιχεία	317.063.244,77	255.832.744,23	282.047.875,79	240.103.434,86																																																																																																																																																																																																																																																	
Επενδύσεις σε ακίνητα	10.418.931,47	10.320.535,24	14.465.087,48	10.320.535,24																																																																																																																																																																																																																																																	
Άλλα περιουσιακά στοιχεία	156.576,82	203.739,04	23.317,80	1.747,95																																																																																																																																																																																																																																																	
Λοπάμ μη κυκλοφορούντα περιουσιακά στοιχεία	42.128.511,80	51.329.497,89	44.203.290,21	53.915.179,88																																																																																																																																																																																																																																																	
Αποθέματα	2.123.798,48	1.022.247,93	75.411,00	49.586,00																																																																																																																																																																																																																																																	
Αποτίμηση από πλάτες	32.134.918,43	21.566.795,26	25.492.370,47	18.679.401,59																																																																																																																																																																																																																																																	
Λοπάμ κυκλοφορούντα περιουσιακά στοιχεία	467.599.341,44	32.308.845,21	44.812.840,65	30.930.271,37																																																																																																																																																																																																																																																	
ΣΥΝΟΛΟ ΕΝΕΡΓΗΤΙΚΟΥ	450.804.373,21	372.584.424,80	411.120.213,40	354.000.156,89																																																																																																																																																																																																																																																	
ΚΑΘΑΡΗ ΘΕΣΗ ΚΑΙ ΥΠΟΧΡΕΩΣΕΙΣ																																																																																																																																																																																																																																																					
Μεταβολή Κεφάλαιο	11.635.200,00	11.635.200,00	11.635.200,00	11.635.200,00																																																																																																																																																																																																																																																	
Λοπάμ στοιχεία Καθαρή Θέση	95.649.246,85	137.392.251,22	89.859.991,12	132.975.447,45																																																																																																																																																																																																																																																	
Έντολο Καθαρή Θέση μετόχων εταιρείας (α)	107.104.446,85	149.027.451,22	101.495.191,12	144.610.647,45																																																																																																																																																																																																																																																	
Δικαιώματα Μεταβίβασης (β)	889.761,74	844.943,22	0,00	0,00																																																																																																																																																																																																																																																	
Έντολο Καθαρή Θέση (γ)=(α)+(β)	107.994.208,59	149.872.394,44	101.495.191,12	144.610.647,45																																																																																																																																																																																																																																																	
Μακροπρόθεσμες δανειακές υποχρεώσεις	219.360.249,98	149.777.500,09	219.360.249,98	149.777.500,09																																																																																																																																																																																																																																																	
Προβλέψεις / Λοιπές μακροπρόθεσμες υποχρεώσεις	24.667.784,23	17.117.525,81	24.667.784,23	17.117.525,81																																																																																																																																																																																																																																																	
Βραχυπρόθεσμες δανειακές υποχρεώσεις	21.952.124,47	9.492.398,63	0,00	0,00																																																																																																																																																																																																																																																	
Λοιπές βραχυπρόθεσμες υποχρεώσεις	76.830.005,94	64.234.405,63	65.596.988,07	42.494.483,34																																																																																																																																																																																																																																																	
Έντολο υποχρεώσεων (δ)	342.810.164,62	222.712.030,36	309.625.022,28	209.389.509,24																																																																																																																																																																																																																																																	
ΣΥΝΟΛΟ ΚΑΘΑΡΗΣ ΘΕΣΗΣ & ΥΠΟΧΡΕΩΣΕΩΝ (γ)=(δ)	450.804.373,21	372.584.424,80	411.120.213,40	354.000.156,89																																																																																																																																																																																																																																																	
ΣΤΟΙΧΕΙΑ ΚΑΤΑΣΤΑΣΗΣ ΑΠΟΤΕΛΕΣΜΑΤΩΝ (ΤΗΣ ΠΕΡΙΟΔΟΥ ΑΠΟ 1 ΙΑΝΟΥΑΡΙΟΥ ΜΕΧΡΙ 30 ΣΕΠΤΕΜΒΡΙΟΥ 2008) Ποσό εκφρασμένα σε €																																																																																																																																																																																																																																																					
<table border="1"> <thead> <tr> <th rowspan="2"></th> <th colspan="3">1/1-30/9/08</th> <th colspan="3">1/1-30/9/07</th> <th colspan="3">1/1-30/9/08</th> <th colspan="3">1/1-30/9/07</th> </tr> <tr> <th>ΟΜΙΛΟΣ</th> <th>ΕΤΑΙΡΕΙΑ</th> <th>ΕΤΑΙΡΕΙΑ</th> <th>ΟΜΙΛΟΣ</th> <th>ΕΤΑΙΡΕΙΑ</th> <th>ΕΤΑΙΡΕΙΑ</th> <th>ΟΜΙΛΟΣ</th> <th>ΕΤΑΙΡΕΙΑ</th> <th>ΕΤΑΙΡΕΙΑ</th> <th>ΟΜΙΛΟΣ</th> <th>ΕΤΑΙΡΕΙΑ</th> <th>ΕΤΑΙΡΕΙΑ</th> </tr> </thead> <tbody> <tr> <td>Κύκλος εργασιών</td> <td>109.911.935,22</td> <td>97.608.651,69</td> <td>46.164.731,39</td> <td>41.848.233,23</td> <td>96.836.676,12</td> <td>89.370.907,13</td> <td>40.797.014,82</td> <td>38.200.041,73</td> <td></td> <td></td> <td></td> <td></td> </tr> <tr> <td>Μείον : Κόστος πωληθέντων</td> <td>79.259.297,25</td> <td>71.770.202,62</td> <td>28.320.254,05</td> <td>25.827.279,70</td> <td>71.894.550,29</td> <td>65.812.868,62</td> <td>26.493.877,85</td> <td>23.508.649,50</td> <td></td> <td></td> <td></td> <td></td> </tr> <tr> <td>Μικτά Κέρδη / (Ζημιές)</td> <td>30.652.637,97</td> <td>25.838.449,07</td> <td>17.844.477,34</td> <td>16.020.953,53</td> <td>24.941.945,83</td> <td>23.558.038,51</td> <td>14.103.136,97</td> <td>14.691.392,23</td> <td></td> <td></td> <td></td> <td></td> </tr> <tr> <td>Πλέον : Άλλα έσοδα εκμεταλλεύσεως</td> <td>6.068.324,45</td> <td>6.548.950,37</td> <td>2.404.406,95</td> <td>2.225.290,15</td> <td>6.559.512,03</td> <td>6.156.915,64</td> <td>2.239.507,02</td> <td>2.031.816,12</td> <td></td> <td></td> <td></td> <td></td> </tr> <tr> <td>Μείον : Έξοδα διοικητικής λειτουργίας</td> <td>7.938.401,59</td> <td>6.905.530,76</td> <td>2.363.344,58</td> <td>2.025.404,50</td> <td>6.441.014,03</td> <td>6.251.990,08</td> <td>1.885.783,90</td> <td>1.759.300,11</td> <td></td> <td></td> <td></td> <td></td> </tr> <tr> <td>Έξοδα λειτουργικής διάθεσης</td> <td>3.402.883,13</td> <td>2.349.934,12</td> <td>1.600.703,13</td> <td>735.923,28</td> <td>1.435.307,92</td> <td>1.542.248,01</td> <td>393.135,72</td> <td>372.024,50</td> <td></td> <td></td> <td></td> <td></td> </tr> <tr> <td>Άλλα έξοδα</td> <td>891.704,74</td> <td>46.466,22</td> <td>112.569,11</td> <td>13.658,98</td> <td>643.117,08</td> <td>37.738,66</td> <td>10.555,97</td> <td>8.544,81</td> <td></td> <td></td> <td></td> <td></td> </tr> <tr> <td>Κέρδη / (Ζημιές) προ φόρων, χρηματοδοτικών και επενδυτικών αποτελεσμάτων</td> <td>24.487.972,96</td> <td>23.085.468,34</td> <td>16.172.267,47</td> <td>15.471.256,92</td> <td>22.981.817,03</td> <td>21.972.877,40</td> <td>14.453.168,40</td> <td>14.983.518,93</td> <td></td> <td></td> <td></td> <td></td> </tr> <tr> <td>Καθαρά κέρδη / (Ζημιές) προ φόρων</td> <td>15.653.867,82</td> <td>20.002.043,01</td> <td>12.282.239,72</td> <td>14.121.704,13</td> <td>14.295.020,16</td> <td>14.644.349,87</td> <td>10.778.889,51</td> <td>13.122.139,97</td> <td></td> <td></td> <td></td> <td></td> </tr> <tr> <td>Φόρος εισοδήματος</td> <td>-2.338.259,76</td> <td>-5.113.064,20</td> <td>-1.417.437,15</td> <td>-3.710.641,65</td> <td>-2.228.824,61</td> <td>-5.024.095,47</td> <td>-1.324.791,77</td> <td>-3.463.942,99</td> <td></td> <td></td> <td></td> <td></td> </tr> <tr> <td>Καθαρά κέρδη / (Ζημιές) μετά από φόρους</td> <td>13.315.608,06</td> <td>14.888.978,81</td> <td>10.864.802,57</td> <td>10.411.062,48</td> <td>12.066.192,55</td> <td>13.620.254,40</td> <td>9.454.097,74</td> <td>9.678.596,98</td> <td></td> <td></td> <td></td> <td></td> </tr> <tr> <td>Κατανεμημένα σε :</td> <td colspan="12"></td> </tr> <tr> <td>Μετόχους εταιρείας</td> <td>13.270.789,54</td> <td>14.836.317,94</td> <td>10.793.796,17</td> <td>10.332.710,89</td> <td>12.066.195,75</td> <td>13.620.254,40</td> <td>9.454.097,74</td> <td>9.678.596,98</td> <td></td> <td></td> <td></td> <td></td> </tr> <tr> <td>Μετόχους μετοβίβασης</td> <td>44.818,52</td> <td>52.660,87</td> <td>71.006,40</td> <td>78.351,59</td> <td></td> <td></td> <td></td> <td></td> <td></td> <td></td> <td></td> <td></td> </tr> <tr> <td>Κέρδη μετά από φόρους ανά μετοχή</td> <td>0,3650</td> <td>0,4108</td> <td>0,2969</td> <td>0,2861</td> <td>0,3319</td> <td>0,3771</td> <td>0,2400</td> <td>0,2624</td> <td></td> <td></td> <td></td> <td></td> </tr> <tr> <td>Κέρδη / (Ζημιές) προ φόρων, χρηματοδοτικών, επενδυτικών αποτελεσμάτων και αποθεμάτων</td> <td>63.180.417,40</td> <td>58.885.049,13</td> <td>29.802.848,55</td> <td>27.619.497,16</td> <td>57.354.805,11</td> <td>54.728.449,89</td> <td>26.586.477,39</td> <td>25.559.089,13</td> <td></td> <td></td> <td></td> <td></td> </tr> </tbody> </table>														1/1-30/9/08			1/1-30/9/07			1/1-30/9/08			1/1-30/9/07			ΟΜΙΛΟΣ	ΕΤΑΙΡΕΙΑ	ΕΤΑΙΡΕΙΑ	ΟΜΙΛΟΣ	ΕΤΑΙΡΕΙΑ	ΕΤΑΙΡΕΙΑ	ΟΜΙΛΟΣ	ΕΤΑΙΡΕΙΑ	ΕΤΑΙΡΕΙΑ	ΟΜΙΛΟΣ	ΕΤΑΙΡΕΙΑ	ΕΤΑΙΡΕΙΑ	Κύκλος εργασιών	109.911.935,22	97.608.651,69	46.164.731,39	41.848.233,23	96.836.676,12	89.370.907,13	40.797.014,82	38.200.041,73					Μείον : Κόστος πωληθέντων	79.259.297,25	71.770.202,62	28.320.254,05	25.827.279,70	71.894.550,29	65.812.868,62	26.493.877,85	23.508.649,50					Μικτά Κέρδη / (Ζημιές)	30.652.637,97	25.838.449,07	17.844.477,34	16.020.953,53	24.941.945,83	23.558.038,51	14.103.136,97	14.691.392,23					Πλέον : Άλλα έσοδα εκμεταλλεύσεως	6.068.324,45	6.548.950,37	2.404.406,95	2.225.290,15	6.559.512,03	6.156.915,64	2.239.507,02	2.031.816,12					Μείον : Έξοδα διοικητικής λειτουργίας	7.938.401,59	6.905.530,76	2.363.344,58	2.025.404,50	6.441.014,03	6.251.990,08	1.885.783,90	1.759.300,11					Έξοδα λειτουργικής διάθεσης	3.402.883,13	2.349.934,12	1.600.703,13	735.923,28	1.435.307,92	1.542.248,01	393.135,72	372.024,50					Άλλα έξοδα	891.704,74	46.466,22	112.569,11	13.658,98	643.117,08	37.738,66	10.555,97	8.544,81					Κέρδη / (Ζημιές) προ φόρων, χρηματοδοτικών και επενδυτικών αποτελεσμάτων	24.487.972,96	23.085.468,34	16.172.267,47	15.471.256,92	22.981.817,03	21.972.877,40	14.453.168,40	14.983.518,93					Καθαρά κέρδη / (Ζημιές) προ φόρων	15.653.867,82	20.002.043,01	12.282.239,72	14.121.704,13	14.295.020,16	14.644.349,87	10.778.889,51	13.122.139,97					Φόρος εισοδήματος	-2.338.259,76	-5.113.064,20	-1.417.437,15	-3.710.641,65	-2.228.824,61	-5.024.095,47	-1.324.791,77	-3.463.942,99					Καθαρά κέρδη / (Ζημιές) μετά από φόρους	13.315.608,06	14.888.978,81	10.864.802,57	10.411.062,48	12.066.192,55	13.620.254,40	9.454.097,74	9.678.596,98					Κατανεμημένα σε :													Μετόχους εταιρείας	13.270.789,54	14.836.317,94	10.793.796,17	10.332.710,89	12.066.195,75	13.620.254,40	9.454.097,74	9.678.596,98					Μετόχους μετοβίβασης	44.818,52	52.660,87	71.006,40	78.351,59									Κέρδη μετά από φόρους ανά μετοχή	0,3650	0,4108	0,2969	0,2861	0,3319	0,3771	0,2400	0,2624					Κέρδη / (Ζημιές) προ φόρων, χρηματοδοτικών, επενδυτικών αποτελεσμάτων και αποθεμάτων	63.180.417,40	58.885.049,13	29.802.848,55	27.619.497,16	57.354.805,11	54.728.449,89	26.586.477,39	25.559.089,13				
	1/1-30/9/08			1/1-30/9/07			1/1-30/9/08			1/1-30/9/07																																																																																																																																																																																																																																											
	ΟΜΙΛΟΣ	ΕΤΑΙΡΕΙΑ	ΕΤΑΙΡΕΙΑ	ΟΜΙΛΟΣ	ΕΤΑΙΡΕΙΑ	ΕΤΑΙΡΕΙΑ	ΟΜΙΛΟΣ	ΕΤΑΙΡΕΙΑ	ΕΤΑΙΡΕΙΑ	ΟΜΙΛΟΣ	ΕΤΑΙΡΕΙΑ	ΕΤΑΙΡΕΙΑ																																																																																																																																																																																																																																									
Κύκλος εργασιών	109.911.935,22	97.608.651,69	46.164.731,39	41.848.233,23	96.836.676,12	89.370.907,13	40.797.014,82	38.200.041,73																																																																																																																																																																																																																																													
Μείον : Κόστος πωληθέντων	79.259.297,25	71.770.202,62	28.320.254,05	25.827.279,70	71.894.550,29	65.812.868,62	26.493.877,85	23.508.649,50																																																																																																																																																																																																																																													
Μικτά Κέρδη / (Ζημιές)	30.652.637,97	25.838.449,07	17.844.477,34	16.020.953,53	24.941.945,83	23.558.038,51	14.103.136,97	14.691.392,23																																																																																																																																																																																																																																													
Πλέον : Άλλα έσοδα εκμεταλλεύσεως	6.068.324,45	6.548.950,37	2.404.406,95	2.225.290,15	6.559.512,03	6.156.915,64	2.239.507,02	2.031.816,12																																																																																																																																																																																																																																													
Μείον : Έξοδα διοικητικής λειτουργίας	7.938.401,59	6.905.530,76	2.363.344,58	2.025.404,50	6.441.014,03	6.251.990,08	1.885.783,90	1.759.300,11																																																																																																																																																																																																																																													
Έξοδα λειτουργικής διάθεσης	3.402.883,13	2.349.934,12	1.600.703,13	735.923,28	1.435.307,92	1.542.248,01	393.135,72	372.024,50																																																																																																																																																																																																																																													
Άλλα έξοδα	891.704,74	46.466,22	112.569,11	13.658,98	643.117,08	37.738,66	10.555,97	8.544,81																																																																																																																																																																																																																																													
Κέρδη / (Ζημιές) προ φόρων, χρηματοδοτικών και επενδυτικών αποτελεσμάτων	24.487.972,96	23.085.468,34	16.172.267,47	15.471.256,92	22.981.817,03	21.972.877,40	14.453.168,40	14.983.518,93																																																																																																																																																																																																																																													
Καθαρά κέρδη / (Ζημιές) προ φόρων	15.653.867,82	20.002.043,01	12.282.239,72	14.121.704,13	14.295.020,16	14.644.349,87	10.778.889,51	13.122.139,97																																																																																																																																																																																																																																													
Φόρος εισοδήματος	-2.338.259,76	-5.113.064,20	-1.417.437,15	-3.710.641,65	-2.228.824,61	-5.024.095,47	-1.324.791,77	-3.463.942,99																																																																																																																																																																																																																																													
Καθαρά κέρδη / (Ζημιές) μετά από φόρους	13.315.608,06	14.888.978,81	10.864.802,57	10.411.062,48	12.066.192,55	13.620.254,40	9.454.097,74	9.678.596,98																																																																																																																																																																																																																																													
Κατανεμημένα σε :																																																																																																																																																																																																																																																					
Μετόχους εταιρείας	13.270.789,54	14.836.317,94	10.793.796,17	10.332.710,89	12.066.195,75	13.620.254,40	9.454.097,74	9.678.596,98																																																																																																																																																																																																																																													
Μετόχους μετοβίβασης	44.818,52	52.660,87	71.006,40	78.351,59																																																																																																																																																																																																																																																	
Κέρδη μετά από φόρους ανά μετοχή	0,3650	0,4108	0,2969	0,2861	0,3319	0,3771	0,2400	0,2624																																																																																																																																																																																																																																													
Κέρδη / (Ζημιές) προ φόρων, χρηματοδοτικών, επενδυτικών αποτελεσμάτων και αποθεμάτων	63.180.417,40	58.885.049,13	29.802.848,55	27.619.497,16	57.354.805,11	54.728.449,89	26.586.477,39	25.559.089,13																																																																																																																																																																																																																																													
ΣΤΟΙΧΕΙΑ ΚΑΤΑΣΤΑΣΗΣ ΜΕΤΑΒΟΛΩΝ ΚΑΘΑΡΗΣ ΘΕΣΗΣ (ΤΗΣ ΠΕΡΙΟΔΟΥ ΑΠΟ 1 ΙΑΝΟΥΑΡΙΟΥ ΜΕΧΡΙ 30 ΣΕΠΤΕΜΒΡΙΟΥ 2008) Ποσό εκφρασμένα σε €																																																																																																																																																																																																																																																					
<table border="1"> <thead> <tr> <th rowspan="2"></th> <th colspan="2">01/01/2008</th> <th colspan="2">30/09/2008</th> <th colspan="2">01/01/2007</th> <th colspan="2">30/09/2007</th> </tr> <tr> <th>ΟΜΙΛΟΣ</th> <th>ΕΤΑΙΡΕΙΑ</th> <th>ΟΜΙΛΟΣ</th> <th>ΕΤΑΙΡΕΙΑ</th> <th>ΟΜΙΛΟΣ</th> <th>ΕΤΑΙΡΕΙΑ</th> <th>ΟΜΙΛΟΣ</th> <th>ΕΤΑΙΡΕΙΑ</th> </tr> </thead> <tbody> <tr> <td>Καθαρή θέση έναρξης περιόδου (1/1/2008 και 1/1/2007 αντίστοιχα)</td> <td>149.872.394,44</td> <td>116.666.092,87</td> <td>144.610.647,45</td> <td>112.343.925,70</td> <td>13.315.608,06</td> <td>14.888.978,81</td> <td>12.066.195,75</td> <td>13.620.254,40</td> </tr> <tr> <td>Κέρδη / (Ζημιές) περιόδου μετά από φόρους</td> <td>13.315.608,06</td> <td>14.888.978,81</td> <td>10.864.802,57</td> <td>10.411.062,48</td> <td>-47.268.000,00</td> <td>0,00</td> <td>-47.268.000,00</td> <td>0,00</td> </tr> <tr> <td>Αίτηση / (μείωση) μετοχικού κεφαλαίου</td> <td>-6.544.800,00</td> <td>-9.030.000,00</td> <td>-6.544.800,00</td> <td>-9.030.000,00</td> <td></td> <td></td> <td></td> <td></td> </tr> <tr> <td>Διανεμηθέντα μερίσματα</td> <td>-1.380.939,91</td> <td>28.568.061,80</td> <td>-1.380.939,91</td> <td>28.568.061,80</td> <td></td> <td></td> <td></td> <td></td> </tr> <tr> <td>Καθαρά έσοδα/χρηματοοικονομική επίδραση στην καθαρή θέση</td> <td>107.994.208,59</td> <td>151.093.133,48</td> <td>101.495.191,12</td> <td>145.542.320,95</td> <td></td> <td></td> <td></td> <td></td> </tr> <tr> <td>Καθαρή θέση λήξης περιόδου (30/9/2008 και 30/9/2007 αντίστοιχα)</td> <td>317.063.244,77</td> <td>255.832.744,23</td> <td>282.047.875,79</td> <td>240.103.434,86</td> <td>146.098.813,29</td> <td>149.027.451,22</td> <td>146.098.813,29</td> <td>149.027.451,22</td> </tr> </tbody> </table>														01/01/2008		30/09/2008		01/01/2007		30/09/2007		ΟΜΙΛΟΣ	ΕΤΑΙΡΕΙΑ	ΟΜΙΛΟΣ	ΕΤΑΙΡΕΙΑ	ΟΜΙΛΟΣ	ΕΤΑΙΡΕΙΑ	ΟΜΙΛΟΣ	ΕΤΑΙΡΕΙΑ	Καθαρή θέση έναρξης περιόδου (1/1/2008 και 1/1/2007 αντίστοιχα)	149.872.394,44	116.666.092,87	144.610.647,45	112.343.925,70	13.315.608,06	14.888.978,81	12.066.195,75	13.620.254,40	Κέρδη / (Ζημιές) περιόδου μετά από φόρους	13.315.608,06	14.888.978,81	10.864.802,57	10.411.062,48	-47.268.000,00	0,00	-47.268.000,00	0,00	Αίτηση / (μείωση) μετοχικού κεφαλαίου	-6.544.800,00	-9.030.000,00	-6.544.800,00	-9.030.000,00					Διανεμηθέντα μερίσματα	-1.380.939,91	28.568.061,80	-1.380.939,91	28.568.061,80					Καθαρά έσοδα/χρηματοοικονομική επίδραση στην καθαρή θέση	107.994.208,59	151.093.133,48	101.495.191,12	145.542.320,95					Καθαρή θέση λήξης περιόδου (30/9/2008 και 30/9/2007 αντίστοιχα)	317.063.244,77	255.832.744,23	282.047.875,79	240.103.434,86	146.098.813,29	149.027.451,22	146.098.813,29	149.027.451,22																																																																																																																																																																		
	01/01/2008		30/09/2008		01/01/2007		30/09/2007																																																																																																																																																																																																																																														
	ΟΜΙΛΟΣ	ΕΤΑΙΡΕΙΑ	ΟΜΙΛΟΣ	ΕΤΑΙΡΕΙΑ	ΟΜΙΛΟΣ	ΕΤΑΙΡΕΙΑ	ΟΜΙΛΟΣ	ΕΤΑΙΡΕΙΑ																																																																																																																																																																																																																																													
Καθαρή θέση έναρξης περιόδου (1/1/2008 και 1/1/2007 αντίστοιχα)	149.872.394,44	116.666.092,87	144.610.647,45	112.343.925,70	13.315.608,06	14.888.978,81	12.066.195,75	13.620.254,40																																																																																																																																																																																																																																													
Κέρδη / (Ζημιές) περιόδου μετά από φόρους	13.315.608,06	14.888.978,81	10.864.802,57	10.411.062,48	-47.268.000,00	0,00	-47.268.000,00	0,00																																																																																																																																																																																																																																													
Αίτηση / (μείωση) μετοχικού κεφαλαίου	-6.544.800,00	-9.030.000,00	-6.544.800,00	-9.030.000,00																																																																																																																																																																																																																																																	
Διανεμηθέντα μερίσματα	-1.380.939,91	28.568.061,80	-1.380.939,91	28.568.061,80																																																																																																																																																																																																																																																	
Καθαρά έσοδα/χρηματοοικονομική επίδραση στην καθαρή θέση	107.994.208,59	151.093.133,48	101.495.191,12	145.542.320,95																																																																																																																																																																																																																																																	
Καθαρή θέση λήξης περιόδου (30/9/2008 και 30/9/2007 αντίστοιχα)	317.063.244,77	255.832.744,23	282.047.875,79	240.103.434,86	146.098.813,29	149.027.451,22	146.098.813,29	149.027.451,22																																																																																																																																																																																																																																													
Πρόσθετα στοιχεία και Πληροφορίες:																																																																																																																																																																																																																																																					
1. Οι εταιρείες του Ομίλου με τις αντίστοιχες διευθύνσεις τους και ποσοτά συμμετοχής, που περιλαμβάνονται στις ενοποιημένες οικονομικές καταστάσεις αναφέρονται στη Σημείωση 2 των Οικονομικών Καταστάσεων. Λόγω ίδρυσής τους το 2008 ενσωματώθηκαν για πρώτη φορά στις οικονομικές καταστάσεις οι εταιρείες AUTOTECHNICA HELLAS A.T.E.E. ATC AUTOTECHNICA (CYPRUS) LTD και SPORTSLAND A.E.																																																																																																																																																																																																																																																					
2. Δεν υπάρχουν εταιρείες οι οποίες δεν ενσωματώθηκαν στις ενοποιημένες οικονομικές καταστάσεις στην τρέχουσα περίοδο ενώ είναι ενσωματωθεί είτε στην αμέσως προηγούμενη περίοδο είτε στην αντίστοιχη περίοδο της προηγούμενης χρήσης. Επίσης δεν υπάρχουν εταιρείες οι οποίες δεν περιλαμβάνονται στην ενοποίηση και δεν έχει επέλθει καμία αλλαγή στην μέθοδο ενσωμάτωσής κάποιες εταιρείες από περίοδο σε περίοδο.																																																																																																																																																																																																																																																					
3. Στις 13/05/2008 ολοκληρώθηκε η επιστροφή μετοχικού κεφαλαίου στους μετόχους, ύψους € 47.268.000 (Σημ.17 Οικον. Καταστάσεων).																																																																																																																																																																																																																																																					
4. Έγινε αλλαγή λογιστικής μεθόδου στην επιμέτρηση των ακινήτων. Το ακίνητο εμμελητήριος σε εύλογη αξία έναντι του αποσβεσμού κόστους κτήσεως όπως αναλύεται στη σημείωση 16 των οικονομικών καταστάσεων. Παροτίθησε ο πίνακας μεταβολών :																																																																																																																																																																																																																																																					
<table border="1"> <thead> <tr> <th rowspan="2"></th> <th colspan="2">1/1-30/9/07</th> <th colspan="2">1/1-31/12/07</th> </tr> <tr> <th>Δημοσιεύμενη πριν Αναμορφώμενη τη μεταβολή</th> <th>Δημοσιεύμενη πριν Αναμορφώμενη τη μεταβολή</th> <th>Δημοσιεύμενη πριν Αναμορφώμενη τη μεταβολή</th> <th>Δημοσιεύμενη πριν Αναμορφώμενη τη μεταβολή</th> </tr> </thead> <tbody> <tr> <td>Αποτελέσματα μετά από φόρους και δικαιώματα μετοβίβασης</td> <td>14.744.110,22</td> <td>14.836.317,94</td> <td>10.301.974,98</td> <td>10.332.710,89</td> </tr> <tr> <td>Καθαρή θέση Μετόχων Εταιρείας</td> <td>147.382.729,52</td> <td>150.280.632,30</td> <td>146.098.813,29</td> <td>149.027.451,22</td> </tr> </tbody> </table>														1/1-30/9/07		1/1-31/12/07		Δημοσιεύμενη πριν Αναμορφώμενη τη μεταβολή	Δημοσιεύμενη πριν Αναμορφώμενη τη μεταβολή	Δημοσιεύμενη πριν Αναμορφώμενη τη μεταβολή	Δημοσιεύμενη πριν Αναμορφώμενη τη μεταβολή	Αποτελέσματα μετά από φόρους και δικαιώματα μετοβίβασης	14.744.110,22	14.836.317,94	10.301.974,98	10.332.710,89	Καθαρή θέση Μετόχων Εταιρείας	147.382.729,52	150.280.632,30	146.098.813,29	149.027.451,22																																																																																																																																																																																																																						
	1/1-30/9/07		1/1-31/12/07																																																																																																																																																																																																																																																		
	Δημοσιεύμενη πριν Αναμορφώμενη τη μεταβολή	Δημοσιεύμενη πριν Αναμορφώμενη τη μεταβολή	Δημοσιεύμενη πριν Αναμορφώμενη τη μεταβολή	Δημοσιεύμενη πριν Αναμορφώμενη τη μεταβολή																																																																																																																																																																																																																																																	
Αποτελέσματα μετά από φόρους και δικαιώματα μετοβίβασης	14.744.110,22	14.836.317,94	10.301.974,98	10.332.710,89																																																																																																																																																																																																																																																	
Καθαρή θέση Μετόχων Εταιρείας	147.382.729,52	150.280.632,30	146.098.813,29	149.027.451,22																																																																																																																																																																																																																																																	
<table border="1"> <thead> <tr> <th rowspan="2"></th> <th colspan="2">1/1-30/9/07</th> <th colspan="2">1/1-31/12/07</th> </tr> <tr> <th>Δημοσιεύμενη πριν Αναμορφώμενη τη μεταβολή</th> <th>Δημοσιεύμενη πριν Αναμορφώμενη τη μεταβολή</th> <th>Δημοσιεύμενη πριν Αναμορφώμενη τη μεταβολή</th> <th>Δημοσιεύμενη πριν Αναμορφώμενη τη μεταβολή</th> </tr> </thead> <tbody> <tr> <td>Αποτελέσματα μετά από φόρους και δικαιώματα μετοβίβασης</td> <td>13.528.046,68</td> <td>13.420.254,40</td> <td>9.447.861,07</td> <td>9.478.596,97</td> </tr> <tr> <td>Καθαρή θέση Μετόχων Εταιρείας</td> <td>142.444.417,97</td> <td>145.542.320,95</td> <td>141.862.008,78</td> <td>144.610.647,45</td> </tr> </tbody> </table>														1/1-30/9/07		1/1-31/12/07		Δημοσιεύμενη πριν Αναμορφώμενη τη μεταβολή	Δημοσιεύμενη πριν Αναμορφώμενη τη μεταβολή	Δημοσιεύμενη πριν Αναμορφώμενη τη μεταβολή	Δημοσιεύμενη πριν Αναμορφώμενη τη μεταβολή	Αποτελέσματα μετά από φόρους και δικαιώματα μετοβίβασης	13.528.046,68	13.420.254,40	9.447.861,07	9.478.596,97	Καθαρή θέση Μετόχων Εταιρείας	142.444.417,97	145.542.320,95	141.862.008,78	144.610.647,45																																																																																																																																																																																																																						
	1/1-30/9/07		1/1-31/12/07																																																																																																																																																																																																																																																		
	Δημοσιεύμενη πριν Αναμορφώμενη τη μεταβολή	Δημοσιεύμενη πριν Αναμορφώμενη τη μεταβολή	Δημοσιεύμενη πριν Αναμορφώμενη τη μεταβολή	Δημοσιεύμενη πριν Αναμορφώμενη τη μεταβολή																																																																																																																																																																																																																																																	
Αποτελέσματα μετά από φόρους και δικαιώματα μετοβίβασης	13.528.046,68	13.420.254,40	9.447.861,07	9.478.596,97																																																																																																																																																																																																																																																	
Καθαρή θέση Μετόχων Εταιρείας	142.444.417,97	145.542.320,95	141.862.008,78	144.610.647,45																																																																																																																																																																																																																																																	
5. Οι ανελκτικές φορολογικά χρεώσεις αναφέρονται στη σημείωση 13. Για τις ανελκτικές χρεώσεις έχει διενεργηθεί σχετική πρόβλεψη ποσού € 170.000 για τον Όμιλο και την Εταιρεία.																																																																																																																																																																																																																																																					
6. Δεν υπάρχουν επίδικες ή υπό διαπίστωση διαφορές της Εταιρείας, καθώς και αποφάσεις διοικητικών ή δικαστικών οργάνων που ενδέχεται να έχουν σημαντική επίδραση στην οικονομική κατάσταση ή λειτουργία της.																																																																																																																																																																																																																																																					
7. Αριθμός αποσπασομένου προσωπικού στις 30/09/08 - Όμιλος 668 άτομα, Εταιρείες 404 άτομα, στις 30/09/07 Όμιλος 617 άτομα, Εταιρείες 520 άτομα.																																																																																																																																																																																																																																																					
8. Στην Εταιρεία και στον Όμιλο δεν έχουν σχηματιστεί «Λοιπές προβλέψεις» έως την 30/09/2008.																																																																																																																																																																																																																																																					
9. Ποσό εσόδων και εξόδων θεωρητικά από την έναρξη της τρέχουσας χρήσης και τα υπόλοιπα των απαιτήσεων και υποχρεώσεων στην λήξη της τρέχουσας περιόδου που έχουν προκύψει από συναλλαγές της με τα συνδεδεμένα μέρη όπως αυτά ορίζονται από το Δ.Π.Δ.Α 24 εκ/08 και ως εξής :																																																																																																																																																																																																																																																					
<table border="1"> <thead> <tr> <th rowspan="2"></th> <th>Ποσό σε ευρώ</th> <th>Όμιλος</th> <th>Εταιρεία</th> </tr> </thead> <tbody> <tr> <td>α) Έσοδα</td> <td>10.314.768,57</td> <td>11.601.711,60</td> <td></td> </tr> <tr> <td>β) Έξοδα</td> <td>23.606.851,83</td> <td>30.053.057,12</td> <td></td> </tr> <tr> <td>γ) Απαιτήσεις</td> <td>1.251.269,87</td> <td>1.856.727,37</td> <td></td> </tr> <tr> <td>δ) Υποχρεώσεις</td> <td>4.425.671,65</td> <td>8.303.894,70</td> <td></td> </tr> <tr> <td>ε) Συνολικές και αμοιβάς διενδυτικών στελεχών και μελών της διοίκησης</td> <td>1.679.317,32</td> <td>1.553.362,76</td> <td></td> </tr> <tr> <td>στ) Απαιτήσεις από διενδυτικά στελέχη και μέλη της διοίκησης</td> <td>0,00</td> <td>0,00</td> <td></td> </tr> <tr> <td>ζ) Υποχρεώσεις προς το διενδυτικό στέλεχος και μέλη της διοίκησης</td> <td>0,00</td> <td>0,00</td> <td></td> </tr> </tbody> </table>														Ποσό σε ευρώ	Όμιλος	Εταιρεία	α) Έσοδα	10.314.768,57	11.601.711,60		β) Έξοδα	23.606.851,83	30.053.057,12		γ) Απαιτήσεις	1.251.269,87	1.856.727,37		δ) Υποχρεώσεις	4.425.671,65	8.303.894,70		ε) Συνολικές και αμοιβάς διενδυτικών στελεχών και μελών της διοίκησης	1.679.317,32	1.553.362,76		στ) Απαιτήσεις από διενδυτικά στελέχη και μέλη της διοίκησης	0,00	0,00		ζ) Υποχρεώσεις προς το διενδυτικό στέλεχος και μέλη της διοίκησης	0,00	0,00																																																																																																																																																																																																										
	Ποσό σε ευρώ	Όμιλος	Εταιρεία																																																																																																																																																																																																																																																		
	α) Έσοδα	10.314.768,57	11.601.711,60																																																																																																																																																																																																																																																		
β) Έξοδα	23.606.851,83	30.053.057,12																																																																																																																																																																																																																																																			
γ) Απαιτήσεις	1.251.269,87	1.856.727,37																																																																																																																																																																																																																																																			
δ) Υποχρεώσεις	4.425.671,65	8.303.894,70																																																																																																																																																																																																																																																			
ε) Συνολικές και αμοιβάς διενδυτικών στελεχών και μελών της διοίκησης	1.679.317,32	1.553.362,76																																																																																																																																																																																																																																																			
στ) Απαιτήσεις από διενδυτικά στελέχη και μέλη της διοίκησης	0,00	0,00																																																																																																																																																																																																																																																			
ζ) Υποχρεώσεις προς το διενδυτικό στέλεχος και μέλη της διοίκησης	0,00	0,00																																																																																																																																																																																																																																																			
10. Το σύνολο των επενδύσεων για την περίοδο 01/01-30/09/2008 πριν Όμιλος € 119,5 εκατ., Εταιρείες € 99,3 εκατ.																																																																																																																																																																																																																																																					
11. Οι οικονομικές καταστάσεις έχουν εγκριθεί από το Διοικητικό Συμβούλιο της Εταιρείας στις 18/11/2008.																																																																																																																																																																																																																																																					
12. Στην τρέχουσα χρήση το κώδικη ποσά συνολικού ύψους € 11.368.852,28) καταχωρήθηκαν απειθείες στην καθαρή θέση της Εταιρείας :																																																																																																																																																																																																																																																					
α) Από αντιστοιχισμό ακινήτων € 15.330.889,52																																																																																																																																																																																																																																																					
β) Από κίνηση αύξησης μετοχικού κεφαλαίου € (272.647,40)																																																																																																																																																																																																																																																					
γ) Από Αποτίμηση Διαθεσίμων για πώληση χρηματοοικονομικών περιουσιακών στοιχείων στην εύλογη αξία € (12.417.094,40)																																																																																																																																																																																																																																																					
Στην Όμιλο προστέθηκαν και € (12.141,63) από συναλλαγματικές διαφορές.																																																																																																																																																																																																																																																					
13. Δεν κατέστησαν ίδιες μετοχές.																																																																																																																																																																																																																																																					
14. Τα κέρδη από μετόχους προέρχονται με βάση το σταθμισμένο αριθμό μετόχων σε κυκλοφορία.																																																																																																																																																																																																																																																					
15. Επί των παγίων στοιχείων του Ομίλου και της Εταιρείας δεν υφίσταται εμπρόθεσμη βάση.																																																																																																																																																																																																																																																					

Κηφισιά, 18 Νοεμβρίου 2008

Ο ΠΡΟΕΔΡΟΣ ΤΟΥ Δ.Σ.

ΘΕΟΔΩΡΟΣ ΕΥΤ. ΒΑΣΙΛΑΚΗΣ
Α.Δ.Τ. : 458197Η ΔΙΕΥΘΥΝΤΡΙΑ
ΟΙΚΟΝΟΜΙΚΩΝ ΥΠΗΡΕΣΙΩΝ
ΓΑΡΦΑΛΙΑ ΑΓΓ. ΠΑΛΕΚΑΚΟΥ
Α.Δ.Τ. : 106973Ο ΑΝΤΙΠΡΟΕΔΡΟΣ ΤΟΥ Δ.Σ.
& ΔΙΕΥΘΥΝΩΝ ΣΥΜΒΟΥΛΟΣ
ΕΥΓΥΙΟΣ ΘΕΩΔ. ΒΑΣΙΛΑΚΗΣ
Α.Δ.Τ. : 679379

Ο ΠΡΟΪΣΤΑΜΕΝΟΣ ΛΟΓΙΣΤΗΡΙΟΥ

ΚΩΝΣΤΑΝΤΙΝΟΣ ΦΩΤΙΟΥ ΣΙΑΜΑΝΗΣ
Α.Δ.Τ. : 093095
Α.Μ. Αδείας Ο.Ε.Ε. 1281/Α Τόρας

8.2 ΟΙΚΟΝΟΜΙΚΕΣ ΚΑΤΑΣΤΑΣΕΙΣ 9μήνου Autohellas 2008

8.2.1 ΙΣΟΛΟΓΙΣΜΟΣ ΑΥΤΟHELLAS 9μήνου

Ισολογισμός (I)	Σημείωση	30.9.2008	31.12.2007
ΕΝΕΡΓΗΤΙΚΟ			
ΠΕΡΙΟΥΣΙΑΚΑ ΣΤΟΙΧΕΙΑ			
Μη κυκλοφορούντα περιουσιακά στοιχεία			
Ιδιοχρησιμοποιούμενα Ενσώματα πάγια στοιχεία	4	282,047,875.79	240,103,434.86
Επενδύσεις σε ακίνητα	5	14,465,087.48	10,320,535.24
Αύλα περιουσιακά στοιχεία		23,317.80	1,747.95
Επενδύσεις σε θυγατρικές	6	6,374,555.10	6,072,846.50
Επενδύσεις σε συγγενείς επιχειρήσεις	7	6,921,221.09	4,891,221.09
Διαθέσιμα για πώληση χρημ/κά περιουσ.στοιχεία	8	17,977,083.80	34,404,178.20
Πελάτες και λοιπές απαιτήσεις		12,604,061.84	8,220,504.15
Εγγυήσεις		326,368.38	326,429.94
		<u>340,739,571.28</u>	<u>304,340,897.93</u>
Κυκλοφορούντα περιουσιακά στοιχεία			
Αποθέματα		75,411.00	49,586.00
Πελάτες		25,492,370.47	18,679,401.59
Λοιπές απαιτήσεις		4,416,639.39	4,434,978.39
Προκαταβολές		10,787,689.55	10,848,278.75
Ταμιακά διαθέσιμα και ισοδύναμα		29,608,531.71	15,647,014.23
		70,380,642.12	49,659,258.96
Σύνολο περιουσιακών στοιχείων		<u>411,120,213.40</u>	<u>354,000,156.89</u>
ΚΑΘΑΡΗ ΘΕΣΗ			
Κεφάλαια και αποθεματικά			
Μετοχικό κεφάλαιο		11,635,200.00	11,635,200.00
Υπέρ το άρτιο		130,552.60	32,029,386.83
Λοιπά αποθεματικά		34,515,907.10	35,612,111.98
Κέρδη εις νέον		55,213,531.42	65,333,948.84
		101,495,191.12	144,610,647.65
Σύνολο Καθαρής Θέσης		<u>101,495,191.12</u>	<u>144,610,647.65</u>
ΥΠΟΧΡΕΩΣΕΙΣ			
Μακροπρόθεσμες υποχρεώσεις			
Δάνεια	10	219,360,249.98	149,777,500.09
Αναβαλλόμενος φόρος εισοδήματος	11	18,987,894.84	15,054,360.28
Προβλέψεις για παροχές στους εργαζόμενους		1,319,422.91	1,235,714.53
Παράγωγα		4,360,466.48	827,451.00
		<u>244,028,034.21</u>	<u>166,895,025.90</u>
Βραχυπρόθεσμες υποχρεώσεις			
Προμηθευτές και λοιπές υποχρεώσεις		64,852,985.62	42,494,483.34
Τρέχων φόρος εισοδήματος		744,002.45	0.00
		<u>65,596,988.07</u>	<u>42,494,483.34</u>
Σύνολο υποχρεώσεων		<u>309,625,022.28</u>	<u>209,389,509.24</u>
Σύνολο Καθαρής Θέσης και υποχρεώσεων		<u>411,120,213.40</u>	<u>354,000,156.89</u>

8.2.2. ΚΑΤΑΣΤΑΣΗ ΛΟΓΑΡΙΑΣΜΟΥ ΑΠΟΤΕΛΕΣΜΑΤΩΝ ΑΥΤΟΗΕΛΛΑΣ 9μήνου

Κατάσταση λογαριασμού αποτελεσμάτων (II)

	Σημείωση	01.01- 30.09.2008	01.01- 30.09.2007	01.07 - 30.09.2008	01.07 - 30.09.2007
Συνεχιζόμενες εκμεταλλεύσεις:					
Πωλήσεις	9	96,836,496.12	89,370,907.13	40,797,014.82	38,200,041.73
Κόστος πωλήσεων		-71,894,550.29	-65,812,868.62	-26,693,877.85	-23,508,469.50
Μικτά Αποτελέσματα		24,941,945.83	23,558,038.51	14,103,136.97	14,691,572.23
Άλλα έσοδα εκμεταλλεύσεως	9	6,559,510.23	6,156,915.64	2,639,507.02	2,031,816.12
Έξοδα διοικητικής λειτουργίας		-6,441,014.03	-6,251,990.08	-1,885,783.90	-1,759,300.11
Έξοδα λειτουργίας διάθεσης		-1,435,507.92	-1,452,348.01	-393,135.72	-372,024.50
Άλλα έξοδα		-643,117.08	-37,738.66	-10,555.97	-8,544.81
Κέρδη προ φόρων, χρηματοδοτικών και επενδυτικών αποτελεσμάτων		22,981,817.03	21,972,877.40	14,453,168.40	14,583,518.93
Κέρδη προ φόρων, χρηματοδοτικών και επενδυτικών αποτελεσμάτων και αποσβέσεων		57,354,805.11	54,928,649.89	26,586,677.39	25,559,089.13
Χρεωστικοί τόκοι και έξοδα		-8,372,790.39	-5,877,528.76	-3,024,678.09	-2,031,101.94
Πιστωτικοί τόκοι και έσοδα		1,990,814.83	1,234,835.61	670,399.20	338,805.89
Αποτίμηση Παραγώγων		-2,304,821.31	1,314,165.62	-1,320,000.00	230,917.09
Μείον :Σύνολο αποσβέσεων πάγιων στοιχείων		34,372,988.08	32,955,772.49	12,133,508.99	10,975,570.20
Μείον :Οι από αυτές ενσωμ.στο λειτουρ. κόστος		34,372,988.08	32,955,772.49	12,133,508.99	10,975,570.20
Καθαρά κέρδη/ζημίες προ φόρων		14,295,020.16	18,644,349.87	10,778,889.51	13,122,139.97
Φόρος εισοδήματος	11	-2,228,824.41	-5,024,095.47	-1,324,791.77	-3,643,542.99
Καθαρά κέρδη περιόδου μετά από φόρους		<u>12,066,195.75</u>	<u>13,620,254.40</u>	<u>9,454,097.74</u>	<u>9,478,596.98</u>
Κέρδη μετά από φόρους ανά μετοχή (βασικά)	12	0.3319	0.3771	0.2600	0.2624

8.2.3. ΠΙΝΑΚΑΣ ΜΕΤΑΒΟΛΩΝ ΙΔΙΩΝ ΚΕΦΑΛΑΙΩΝ ΑΥΤΟΗΕΛΛΑΣ 9μήνου

III. ΚΑΤΑΣΤΑΣΗ ΜΕΤΑΒΟΛΩΝ ΚΑΘΑΡΗΣ ΘΕΣΗΣ

	Σημ.	Μετοχικό κεφάλαιο	Υπέρ το άρτιο	Λοιπά αποθεματικά	Αποθεματικό λόγω Αναπρ/ρμολής Ακινήτων	Αποτελέσματα εις νέον	Σύνολο Καθαρής Θέσης
Υπόλοιπα 01.01.2007		11,558,400.00	31,626,186.83	12,184,667.99	0.00	56,974,670.88	112,343,925.70
- Διόρθωση λογιστικών αρχών						2,805,695.26	2,805,695.26
- Αποθεματικό εύλογης αξίας Διαθεσ. για πώλ. χρημ. περ. στοιχ. Καθαρό κέρδος που αναγνωρίστηκε στην καθαρή θέση		0.00	0.00	25,802,445.59		2,805,695.26	25,802,445.59
- Αποτέλεσμα περιόδου						13,620,254.40	13,620,254.40
Συνολικό κέρδος περιόδου		0.00	0.00	25,802,445.59		13,620,254.40	42,228,395.25
- Μερίσματα πληρωθέντα						-9,030,000.00	-9,030,000.00
Υπόλοιπα 30.09.2007		11,558,400.00	31,626,186.83	37,987,113.58	0.00	64,370,620.54	145,542,320.95
Υπόλοιπα 01.01.2008		11,635,200.00	32,029,386.83	35,612,111.98	0.00	65,333,948.84	144,610,647.65
- Αποθεματικό εύλογης αξίας Διαθεσ. για πώλ. χρημ. περ. στοιχ.				-16,427,094.40			-16,427,094.40
- Αποθεματικό λόγω Αναπρ/ ρμολής Ακινήτων	16				19,163,611.91		19,163,611.91
- Φόρος Αποθ. λόγω Αναπρ/ρμολής Ακινήτων	16				-3,832,722.39		-3,832,722.39
Καθαρό κέρδος (ζημία) που αναγνωρίστηκε στην καθαρή θέση		0.00	0.00	-16,427,094.40	15,330,889.52	0.00	-1,096,204.88
- Αποτέλεσμα περιόδου						12,066,195.75	12,066,195.75
Συνολικό κέρδος (ζημία) περιόδου		0.00	0.00	-16,427,094.40	15,330,889.52	12,066,195.75	10,969,990.87
- Αύξηση μετοχικού κεφαλαίου		47,268,000.00	-31,898,834.23			-15,641,813.17	-272,647.40
- Μείωση μετοχικού κεφαλαίου		-47,268,000.00					-47,268,000.00
- Μερίσματα πληρωθέντα						-6,544,800.00	-6,544,800.00
Υπόλοιπα 30.09.2008		11,635,200.00	130,552.60	19,185,017.58	15,330,889.52	55,213,531.42	101,495,191.12

8.2.4. ΚΑΤΑΣΤΑΣΗ ΤΑΜΙΑΚΩΝ ΡΟΩΝ ΑΥΤΟΗΕΛΛΑΣ 9μήνου

Κατάσταση ταμιακών ροών (IV)

Ποσά σε ευρώ	01.01-30.09.2008	01.01-30.09.2007
Κέρδη Προ φόρων	14,295,020.16	18,644,349.87
Προσαρμογές για:		
Αποσβέσεις παγίων στοιχείων	34,372,988.08	32,955,772.49
Αναπροσαρμογή ακινήτων	608,523.09	0.00
Προβλέψεις	684,446.27	614,370.08
Κέρδη από πώληση παγίων στοιχείων	-4,077,216.56	-4,598,698.16
Τόκοι	8,686,796.87	3,328,527.53
	54,570,557.91	50,944,321.81
Μεταβολές Κεφαλαίου κίνησης		
Αύξηση/ (μείωση) αποθεμάτων	-25,825.00	-16,435.60
Αύξηση/ (μείωση) απαιτήσεων	-6,748,167.21	3,501,819.41
Αύξηση/ (μείωση) υποχρεώσεων	23,594,207.61	3,805,486.01
	16,820,215.40	7,290,869.82
Καθαρές ταμειακές ροές από λειτουργικές δραστηριότητες προ τόκων και φόρων	71,390,773.31	58,235,191.63
Καταβληθέντες τόκοι	-9,298,274.05	-5,824,204.75
Καταβληθείς φόρος εισοδήματος	-916,169.30	-3,060,013.45
Καθαρές ταμειακές ροές από λειτουργικές δραστηριότητες	61,176,329.96	49,350,973.43
Ταμειακές ροές από επενδυτικές δραστηριότητες		
Αγορές ενσώματων παγίων	-100,494,525.57	-82,831,352.32
Πωλήσεις ενσώματων παγίων	37,360,902.19	29,535,418.51
Αγορά θυγατρικών, συγγενών και λοιπών επενδύσεων	-2,330,000.00	-1,039,929.60
Αγορά επενδυτικών ακινήτων	-98,396.23	0.00
Τόκοι Εισπραχθέντες	3,219,009.00	2,268,997.27
Καθαρές ταμειακές ροές από επενδυτικές δραστηριότητες	-62,343,010.61	-52,066,866.14
Ταμειακές ροές από χρηματοδοτικές δραστηριότητες		
Δάνεια αναληφθέντα	169,304,528.00	0.00
Πληρωμές για μείωση μετοχικού κεφαλαίου	-47,268,000.00	0.00
Κόστος Αύξησης Μετοχικού Κεφαλαίου	-363,529.87	0.00
Αποπληρωμή δανεισμού	-100,000,000.00	-7,336,757.15
Μερίσματα πληρωθέντα	-6,544,800.00	-9,030,000.00
Καθαρές ταμειακές ροές από χρηματοδοτικές δραστηριότητες	15,128,198.13	-16,366,757.15
Καθαρή (μείωση)/ αύξηση στα ταμιακά διαθέσιμα και ισοδύναμα	13,961,517.48	-19,082,649.86
Ταμιακά διαθέσιμα και ισοδύναμα στην αρχή της περιόδου	15,647,014.23	32,229,843.54
Ταμιακά διαθέσιμα και ισοδύναμα στο τέλος της περιόδου	29,608,531.71	13,147,193.68

8.2.5. ΙΣΟΛΟΓΙΣΜΟΣ ΟΜΙΛΟΥ 9μήνου

Ισολογισμός (I)

ΕΝΕΡΓΗΤΙΚΟ	Σημείωση	30.9.2008	31.12.2007
ΠΕΡΙΟΥΣΙΑΚΑ ΣΤΟΙΧΕΙΑ			
Μη κυκλοφορούντα περιουσιακά στοιχεία			
Ιδιοχρησιμοποιούμενα Ενσώματα πάγια στοιχεία	4	317,063,244.77	255,832,744.23
Επενδύσεις σε ακίνητα	5	10,418,931.47	10,320,535.24
Άυλα περιουσιακά στοιχεία		165,576.82	203,739.04
Επενδύσεις σε συγγενείς επιχειρήσεις	7	9,929,087.42	7,421,655.25
Διαθέσιμα για πώληση χρημ/κα περιουσι.στοιχεία	8	17,977,083.80	34,404,178.20
Πελάτες και λοιπές απαιτήσεις		13,895,972.20	9,177,234.50
Άλλα χρηματοοικονομικά στοιχεία		326,368.38	326,429.94
		369,776,264.86	317,686,516.40
Κυκλοφορούντα περιουσιακά στοιχεία			
Αποθέματα		2,123,798.48	1,022,247.93
Πελάτες		32,134,918.43	21,566,795.26
Λοιπές απαιτήσεις		4,980,614.21	5,181,290.20
Προκαταβολές		11,225,168.60	11,228,679.37
Ταμιακά διαθέσιμα και ισοδύναμα		30,563,608.63	15,898,895.64
		81,028,108.35	54,897,908.40
Σύνολο περιουσιακών στοιχείων		450,804,373.21	372,584,424.80
ΚΑΘΑΡΗ ΘΕΣΗ			
Κεφάλαια και αποθεματικά αποδιδόμενα στους μετόχους της μητρικής			
Μετοχικό κεφάλαιο		11,635,200.00	11,635,200.00
Υπέρ το άρτιο		130,552.60	32,029,386.83
Συναλλαγματικές διαφορές		-74,755.10	-62,613.47
Λοιπά αποθεματικά		34,515,907.10	35,612,111.98
Κέρδη εις νέον		60,897,542.25	69,813,365.88
		107,104,446.85	149,027,451.22
Δικαιώματα μειοψηφίας		889,761.74	844,943.22
Σύνολο Καθαρής Θέσης		107,994,208.59	149,872,394.44
ΥΠΟΧΡΕΩΣΕΙΣ			
Μακροπρόθεσμες υποχρεώσεις			
Δάνεια	10	219,360,249.98	149,777,500.09
Αναβαλλόμενος φόρος εισοδήματος	11	18,987,894.84	15,054,360.28
Προβλέψεις για παροχές στους εργαζόμενους		1,319,422.91	1,235,714.53
Παράγωγα		4,360,466.48	827,451.00
		244,028,034.21	166,895,025.90
Βραχυπρόθεσμες υποχρεώσεις			
Προμηθευτές και λοιπές υποχρεώσεις		76,030,508.59	46,184,474.46
Βραχυπρόθεσμα Δάνεια	10	21,952,124.47	9,492,398.83
Τρέχων φόρος εισοδήματος		799,497.35	140,131.17
		98,782,130.41	55,817,004.46
Σύνολο υποχρεώσεων		342,810,164.62	222,712,030.36
Σύνολο Καθαρής Θέσης και υποχρεώσεων		450,804,373.21	372,584,424.80

8.2.6. ΚΑΤΑΣΤΑΣΗ ΛΟΓΑΡΙΑΣΜΟΥ ΑΠΟΤΕΛΕΣΜΑΤΩΝ ΟΜΙΛΟΥ 9μήνου

Κατάσταση λογαριασμού αποτελεσμάτων (II)

		01.01.08- 30.09.08	01.01.07- 30.09.07	01.07.08- 30.09.08	01.07.07- 30.09.07
Ποσά σε Ευρώ	Σημείωση				
Συνεχιζόμενες εκμεταλλεύσεις:					
Πωλήσεις	9	109,911,935.22	97,608,651.69	46,164,731.39	41,848,233.23
Κόστος πωλήσεων		<u>-79,259,297.25</u>	<u>-71,770,202.62</u>	<u>-28,320,254.05</u>	<u>-25,827,279.70</u>
Μικτά Αποτελέσματα		<u>30,652,637.97</u>	<u>25,838,449.07</u>	<u>17,844,477.34</u>	<u>16,020,953.53</u>
Άλλα έσοδα εκμεταλλεύσεως	9	6,068,324.45	6,548,950.37	2,404,406.95	2,225,290.15
Έξοδα διοικητικής λειτουργίας		-7,938,401.59	-6,905,530.76	-2,363,344.58	-2,025,404.50
Έξοδα λειτουργίας διάθεσης		-3,402,883.13	-2,349,934.12	-1,600,703.13	-735,923.28
Άλλα έξοδα		-891,704.74	-46,466.22	-112,569.11	-13,658.98
Κέρδη/Ζημιές προ φόρων, χρηματοδοτικών και επενδυτικών αποτελεσμάτων		24,487,972.96	23,085,468.34	16,172,267.47	15,471,256.92
Κέρδη/Ζημιές προ φόρων, χρηματοδοτικών και επενδυτικών αποτελεσμάτων και αποσβέσεων		63,180,417.40	58,885,049.13	29,802,848.55	27,619,497.16
Χρεωστικοί τόκοι και έξοδα		-9,096,472.19	-6,219,299.04	-3,343,566.30	-2,168,632.18
Πιστωτικοί τόκοι και έσοδα		2,089,756.19	1,278,506.59	703,437.22	358,132.12
Αποτίμηση Παραγώγων		-2,304,821.31	1,314,165.62	-1,320,000.00	230,917.09
Αποτέλεσμα από συγγενείς επιχειρήσεις		477,432.17	543,201.50	70,101.33	230,030.18
Μείον :Σύνολο αποσβέσεων πάγιων στοιχείων		38,692,444.44	35,799,580.79	13,630,581.08	12,148,240.24
Μείον :Οι από αυτές ενσωμ.στο λειτουργ. κόστος		38,692,444.44	35,799,580.79	13,630,581.08	12,148,240.24
Καθαρά κέρδη προ φόρων		15,653,867.82	20,002,043.01	12,282,239.72	14,121,704.13
Φόρος εισοδήματος	11	<u>-2,338,259.76</u>	<u>-5,113,064.20</u>	<u>-1,417,437.15</u>	<u>-3,710,641.65</u>
Καθαρά κέρδη περιόδου μετά από φόρους		<u>13,315,608.06</u>	<u>14,888,978.81</u>	<u>10,864,802.57</u>	<u>10,411,062.48</u>
Κατανεμόμενα σε :					
Μετόχους της μητρικής		13,270,789.54	14,836,317.94	10,793,796.17	10,332,710.89
Δικαιώματα μειοψηφίας		44,818.52	52,660.87	71,006.40	78,351.59
Κέρδη μετά από φόρους ανά μετοχή (βασικά)	12	0.3650	0.4108	0.2969	0.2861

8.2.7. ΠΙΝΑΚΑΣ ΜΕΤΑΒΟΛΩΝ ΙΔΙΩΝ ΚΕΦΑΛΑΙΩΝ ΟΜΙΛΟΥ 9μήνου

III. ΚΑΤΑΣΤΑΣΗ ΜΕΤΑΒΟΛΩΝ ΚΑΘΑΡΗΣ ΘΕΣΗΣ

Σημ.	ΑΠΟΔΙΔΟΜΕΝΑ ΣΤΟΥΣ ΜΕΤΟΧΟΥΣ ΤΗΣ ΜΗΤΡΙΚΗΣ						ΜΕΙΩΨΗΦΙΑ	
	Μετοχικό κεφάλαιο	Υπέρ το άρτιο	Συναλλ/κές διαφορές	Λοιπά αποθεματικά	Αποθεματικό λόγω Αναπρ/ρμολογής Ακινήτων	Αποτελέσματα εις νέον	Δικαιώματα Μειοψηφίας	Σύνολο Καθαρής Θέσης
Υπόλοιπα 01.01.2007	11,558,400.00	31,626,186.83	16,501.66	12,184,667.99	0.00	60,520,496.08	759,840.31	116,666,092.87
- Διόρθωση λογιστικών αρχών						2,805,695.26		2,805,695.26
- Αποθεματικό εύλογης αξίας Διαθεσ. για πώλ. χρημ. περ. στοιχ.				25,802,445.59				25,802,445.59
- Συναλλαγματικές διαφορές μετατροπής			-40,079.05					-40,079.05
Καθαρό κέρδος (ζημία) που αναγνωρίστηκε στην καθαρή θέση			-40,079.05	25,802,445.59		2,805,695.26		28,568,061.80
- Αποτέλεσμα περιόδου						14,836,317.94	52,660.87	14,888,978.81
Συνολικό κέρδος περιόδου			-40,079.05	25,802,445.59		17,642,013.20	52,660.87	43,457,040.61
- Μερίσματα πληρωθέντα						-9,030,000.00		-9,030,000.00
Υπόλοιπα 30.09.2007	11,558,400.00	31,626,186.83	-23,577.39	37,987,113.58	0.00	69,132,509.28	812,501.18	151,093,133.48
Υπόλοιπα 01.01.2008	11,635,200.00	32,029,386.83	-62,613.47	35,612,111.98	0.00	69,813,365.88	844,943.22	149,872,394.44
- Αποθεματικό εύλογης αξίας Διαθεσ. για πώλ. χρημ. περ. στοιχ.				-16,427,094.40				-16,427,094.40
- Αποθεματικό λόγω Αναπρ/ρμολογής Ακινήτων	16				19,163,611.91			19,163,611.91
- Φόρος Αποθλόγω Αναπρ/ρμολογής Ακινήτων	16				-3,832,722.39			-3,832,722.39
- Συναλλαγματικές διαφορές μετατροπής			-12,141.63					-12,141.63
Καθαρό κέρδος (ζημία) που αναγνωρίστηκε στην καθαρή θέση			-12,141.63	-16,427,094.40	15,330,889.52			-1,108,346.51
- Αποτέλεσμα περιόδου						13,270,789.54	44,818.52	13,315,608.06
Συνολικό κέρδος (ζημία) περιόδου	0.00	0.00		-16,427,094.40	15,330,889.52	13,270,789.54	44,818.52	12,207,261.55
- Αύξηση μετοχικού κεφαλαίου	47,268,000.00	-31,898,834.23				-15,641,813.17		-272,647.40
- Μείωση μετοχικού κεφαλαίου	-47,268,000.00							-47,268,000.00
- Μερίσματα πληρωθέντα						-6,544,800.00		-6,544,800.00
Υπόλοιπα 30.09.2008	11,635,200.00	130,552.60	-74,755.10	19,185,017.58	15,330,889.52	60,897,542.25	889,761.74	107,994,208.59

8.2.8. ΚΑΤΑΣΤΑΣΗ ΤΑΜΙΑΚΩΝ ΡΟΩΝ ΟΜΙΛΟΥ 9μήνου

Κατάσταση ταμιακών ροών (IV)

	30/9/2008	30/9/2007
Κέρδη Περιόδου (προ φόρων)	15,653,867.82	20,002,043.01
Προσαρμογές για:		
Αποσβέσεις παγίων στοιχείων	38,692,444.44	35,799,580.79
Αναπροσαρμογή ακινήτων	608,523.09	0.00
Προβλέψεις	716,698.32	614,370.08
Κέρδη από πώληση ενσώματων παγίων στοιχείων	-4,866,885.47	-5,139,190.87
Έξοδα τόκων	9,311,537.31	3,626,626.83
Μερίδιο αποτελέσματος σε συγγενείς εταιρίες	-477,432.17	-543,201.50
	59,638,753.34	54,360,228.34
Μεταβολές Κεφαλαίου κίνησης		
Αύξηση/ (μείωση) αποθεμάτων	-1,293,327.49	-140,853.97
Αύξηση/ (μείωση) απαιτήσεων	-11,000,803.85	1,550,585.55
Αύξηση/ (μείωση) υποχρεώσεων	31,389,383.82	5,912,430.42
	19,095,252.48	7,322,162.00
Καθαρές ταμειακές ροές από λειτουργικές δραστηριότητες	78,734,005.82	61,682,390.34
Καταβληθέντες τόκοι	-10,021,955.95	-6,165,975.03
Καταβληθείς φόρος εισοδήματος	-934,459.88	-3,151,822.16
Καθαρές ταμειακές ροές από λειτουργικές δραστηριότητες	67,777,589.99	52,364,593.15
Ταμειακές ροές από επενδυτικές δραστηριότητες		
Αγορές ενσώματων παγίων	-120,666,687.19	-92,635,797.91
Πωλήσεις ενσώματων παγίων	38,774,507.48	30,457,665.14
Αγορά κοινοπραξίας	-2,030,000.00	-39,929.60
Αγορά ακινήτων προς επένδυση	-98,396.23	0.00
Τόκοι Εισπραχθέντες	3,317,950.36	2,312,668.25
Καθαρές ταμειακές ροές από επενδυτικές δραστηριότητες	-80,702,625.58	-59,905,394.12
Ταμειακές ροές από χρηματοδοτικές δραστηριότητες		
Δάνεια αναληφθέντα	181,769,774.08	4,792,484.58
Πληρωμές για μείωση μετοχικού κεφαλαίου	-47,268,000.00	0.00
Κόστος αύξησης μετοχικού κεφαλαίου	-361,821.27	0.00
Αποπληρωμή δανεισμού	-100,005,404.23	-7,336,757.15
Μερίσματα πληρωθέντα	-6,544,800.00	-9,030,000.00
Καθαρές ταμειακές ροές από χρηματοδοτικές δραστηριότητες	27,589,748.58	-11,574,272.57
Καθαρή (μείωση)/ αύξηση στα ταμειακά διαθέσιμα και ισοδύναμα	14,664,712.99	-19,115,073.54
Ταμειακά διαθέσιμα και ισοδύναμα στην αρχή της περιόδου	15,898,895.64	32,668,752.16
Ταμειακά διαθέσιμα και ισοδύναμα στο τέλος της περιόδου	30,563,608.63	13,553,678.62

8.2.9. Πρόσθετα στοιχεία και πληροφορίες 9μήνου :

Πρόσθετα στοιχεία και Πληροφορίες

1. Οι εταιρείες του Ομίλου με τις αντίστοιχες διευθύνσεις τους και ποσοστά συμμετοχής ,που περιλαμβάνονται στις ενοποιημένες οικονομικές καταστάσεις αναφέρονται στη Σημείωση 2 των Οικονομικών Καταστάσεων. Λόγω ίδρυσής τους το 2008 ενσωματώθηκαν για πρώτη φορά στις οικονομικές καταστάσεις οι εταιρείες AUTOTECHNICA HELLAS ATEE, ATC AUTOTECHNICA (CYPRUS) LTD και SPORTSLAND A.E.
2. Δεν υπάρχουν εταιρείες οι οποίες δεν ενσωματώθηκαν στις ενοποιημένες οικονομικές καταστάσεις στην τρέχουσα περίοδο ενώ είχαν ενσωματωθεί είτε στην αμέσως προηγούμενη περίοδο είτε στην αντίστοιχη περίοδο της προηγούμενης χρήσης. Επίσης δεν υπάρχουν εταιρείες οι οποίες δεν περιλαμβάνονται στην ενοποίηση και δεν έχει επέλθει καμία αλλαγή στην μέθοδο ενσωμάτωσης κάποιας εταιρείας από περίοδο σε περίοδο.
3. Στις 13.05.2008 ολοκληρώθηκε η επιστροφή μετοχικού κεφαλαίου του μετόχου, ύψους €47.268.000 (Σημ. 17 Οικον. Καταστάσεων)
4. Έγινε αλλαγή λογιστικής μεθόδου στην επιμέτρηση των ακινήτων. Τα ακίνητα επιμετρώνται σε εύλογη αξία έναντι του αποσβέσιμου κόστους κτήσεως όπως αναλύεται στη σημείωση 16 των οικονομικών καταστάσεων. Παρατίθεται ο πίνακας μεταβολών:

	ΟΜΙΛΟΣ					
	01.01-30.09.07		01.07-30.09.07		01.01-31.12.07	
	Δημοσιευμένα πριν τη μεταβολή	Αναμορφωμένα	Δημοσιευμένα πριν τη μεταβολή	Αναμορφωμένα	Δημοσιευμένα πριν τη μεταβολή	Αναμορφωμένα
Αποτελέσματα μετά από φόρους και δικαιώματα μειοψηφίας	14.744.110,22	14.836.317,94	10.301.974,98	10.332.710,89	15.440.365,29	15.563.308,92
Καθαρή θέση Μετόχων Εταιρείας	147.382.729,32	150.280.632,30			146.098.812,33	149.027.451,22

	ΕΤΑΙΡΕΙΑ					
	01.01-30.09.07		01.07-30.09.07		01.01-31.12.07	
	Δημοσιευμένα πριν τη μεταβολή	Αναμορφωμένα	Δημοσιευμένα πριν τη μεταβολή	Αναμορφωμένα	Δημοσιευμένα πριν τη μεταβολή	Αναμορφωμένα
Αποτελέσματα μετά από φόρους και δικαιώματα μειοψηφίας	13.528.046,68	13.620.254,40	9.447.861,07	9.478.596,97	14.460.639,07	14.583.582,70
Καθαρή θέση Μετόχων Εταιρείας	142.644.417,97	145.542.320,95			141.682.008,76	144.610.647,65

5. Οι ανέλεγκτες φορολογικά χρήσεις αναφέρονται στη σημείωση 13. Για τις ανέλεγκτες χρήσεις έχει διενεργηθεί σχετική πρόβλεψη ποσού € 170.000 για τον Όμιλο και την Εταιρεία.
6. Δεν υπάρχουν επίδικες ή υπό διαιτησία διαφορές της Εταιρείας, καθώς και αποφάσεις δικαστικών ή διαιτητικών οργάνων που ενδέχεται να έχουν σημαντική επίπτωση στην οικονομική κατάσταση ή λειτουργία της.
7. Αριθμός απασχολούμενου προσωπικού στις 30.09.08: Ομίλου 668 άτομα, Εταιρείας 404 άτομα , στις 30.09.07 Ομίλου 617 άτομα,

Εταιρείας 520 άτομα.

8. Στην Εταιρεία και στον Όμιλο δεν έχουν σχηματιστεί «Λοιπές προβλέψεις» έως την 30.09.2008.

9. Ποσά εσόδων και εξόδων σωρευτικά από την έναρξη της τρέχουσας χρήσης και τα υπόλοιπα των απαιτήσεων και υποχρεώσεων στην λήξη της τρέχουσας περιόδου που έχουν προκύψει από συναλλαγές της με τα συνδεδεμένα μέρη όπως αυτά ορίζονται από το Δ.Λ.Π.24 έχουν ως εξής :

Ποσά σε ευρώ	Ομίλος	Εταιρεία
α) Έσοδα	10.314.768,57	11.601.711,60
β) Έξοδα	23.606.851,83	30.053.057,12
γ) Απαιτήσεις	1.251.269,87	1.856.727,37
δ) Υποχρεώσεις	4.425.671,65	8.303.894,70
ε) Συναλλαγές και αμοιβές διευθυντικών στελεχών και μελών της διοίκησης	1.679.317,32	1.553.362,76
στ) Απαιτήσεις από διευθυντικά στελέχη και μέλη της διοίκησης	0,00	0,00
ζ) Υποχρεώσεις προς τα διευθυντικά στελέχη και μέλη της διοίκησης	0,00	0,00

10. Το σύνολο των επενδύσεων για την περίοδο 01.01-30.09.2008 ήταν: Ομίλου € 119.5 εκατ., Εταιρείας 99.3 εκατ.

11. Οι οικονομικές καταστάσεις έχουν εγκριθεί από το Διοικητικό Συμβούλιο της Εταιρείας στις 18.11.2008.

12. Στην τρέχουσα χρήση τα κάτωθι ποσά συνολικού ύψους € (1.368.852,28) καταχωρήθηκαν απευθείας στην καθαρή θέση της Εταιρείας :

α) Από αναπροσαρμογή ακινήτων € 15.330.889,52

β) Από κόστος αύξησης μετοχικού κεφαλαίου € (272.647,40)

γ) Από Αποτίμηση Διαθεσίμων για πώληση χρηματοοικονομικών περιουσιακών στοιχείων στην εύλογη αξία € (16.427.094,40).

δ) Στον Όμιλο προστέθηκαν και € (12.141,63) από συναλλαγματικές διαφορές

13. Δεν κατέχονται ίδιες μετοχές

14. Τα κέρδη ανά μετοχή προσδιορίστηκαν με βάση το σταθμισμένο αριθμό μετοχών σε κυκλοφορία.

15. Επί των παγίων στοιχείων του Ομίλου και της Εταιρείας δεν υφίστανται εμπράγματα βάρη.

9.2 ΟΙΚΟΝΟΜΙΚΕΣ ΚΑΤΑΣΤΑΣΕΙΣ 6μήνου Autohellas 2008

9.2.1. ΙΣΟΛΟΓΙΣΜΟΣ ΑΥΤΟHELLAS 6μήνου

Ισολογισμός (I)

	Σημείωση	30/6/2008	31/12/2007
ΠΕΡΙΟΥΣΙΑΚΑ ΣΤΟΙΧΕΙΑ			
Μη κυκλοφορούντα περιουσιακά στοιχεία			
Ιδιοχρησιμοποιούμενα Ενώματα πάγια στοιχεία	4	268,340,223.53	240,103,434.86
Επενδύσεις σε ακίνητα	5	14,366,691.25	10,320,535.24
Άυλα περιουσιακά στοιχεία		25,495.35	1,747.95
Επενδύσεις σε θυγατρικές	6	6,374,555.10	6,072,846.50
Επενδύσεις σε συγγενείς επιχειρήσεις/Κοινοπραξίες	7	5,921,221.09	4,891,221.09
Διαθέσιμα για πώληση χρημ/κα περιουσ.στοιχεία	8	19,560,418.20	34,404,178.20
Πελάτες και λοιπές απαιτήσεις		11,116,825.47	8,220,504.15
Εγγυήσεις		325,538.50	326,429.94
		326,030,968.49	304,340,897.93
Κυκλοφορούντα περιουσιακά στοιχεία			
Αποθέματα		51,382.00	49,586.00
Πελάτες		17,054,692.91	18,679,401.59
Λοιπές απαιτήσεις		5,054,942.91	4,434,978.39
Προκαταβολές		15,788,503.29	10,848,278.75
Ταμιακά διαθέσιμα και ισοδύναμα		34,628,401.71	15,647,014.23
		72,577,922.82	49,659,258.96
Σύνολο περιουσιακών στοιχείων		398,608,891.31	354,000,156.89
ΚΑΘΑΡΗ ΘΕΣΗ			
Κεφάλαια και αποθεματικά			
Μετοχικό κεφάλαιο		11,635,200.00	11,635,200.00
Υπέρ το άρτιο		130,552.60	32,029,386.83
Λοιπά αποθεματικά		35,141,060.90	35,612,111.98
Κέρδη/ (ζημιές) εις νέον		45,759,433.68	65,333,948.84
		92,666,247.18	144,610,647.65
Σύνολο Καθαρής Θέσης		92,666,247.18	144,610,647.65
ΥΠΟΧΡΕΩΣΕΙΣ			
Μακροπρόθεσμες υποχρεώσεις			
Δάνεια	11	219,323,999.99	149,777,500.09
Αναβαλλόμενος φόρος εισοδήματος		20,633,413.44	15,054,360.28
Προβλέψεις για παροχές στους εργαζόμενους		1,289,422.91	1,235,714.53
Παράγωγα		2,333,797.87	827,451.00
		243,580,634.21	166,895,025.90
Βραχυπρόθεσμες υποχρεώσεις			
Προμηθευτές και λοιπές υποχρεώσεις		62,362,009.92	42,494,483.34
		62,362,009.92	42,494,483.34
Σύνολο υποχρεώσεων		305,942,644.13	209,389,509.24
Σύνολο Καθαρής Θέσης και υποχρεώσεων		398,608,891.31	354,000,156.89

9.2.2. ΚΑΤΑΣΤΑΣΗ ΛΟΓΑΡΙΑΣΜΟΥ ΑΠΟΤΕΛΕΣΜΑΤΩΝ ΑΥΤΟΗΕΛΛΑΣ 6μήνου

Κατάσταση λογαριασμού αποτελεσμάτων (II)

	Σημείωση	01.01- 30.06.2008	01.01- 30.06.2007	01.04 - 30.06.2008	01.04 - 30.06.2007
Πωλήσεις	9	56,039,481.30	51,170,865.40	31,355,736.04	28,966,330.88
Κόστος πωλήσεων		-45,200,672.44	-42,304,399.12	-24,216,147.53	-22,412,138.01
Μικτά Αποτελέσματα		10,838,808.86	8,866,466.28	7,139,588.51	6,554,192.87
Άλλα έσοδα εκμεταλλεύσεως	9	3,920,003.21	4,125,099.52	2,160,756.26	2,336,373.57
Έξοδα διοικητικής λειτουργίας		-4,555,230.13	-4,492,689.97	-2,286,564.67	-2,079,544.25
Έξοδα λειτουργίας διάθεσης		-1,042,372.20	-1,080,323.51	-407,523.55	-651,568.77
Άλλα έξοδα		-632,561.11	-29,193.85	0.00	-26,853.05
Κέρδη/Ζημιές προ φόρων, χρηματοδοτικών και επενδυτικών αποτελεσμάτων		8,528,648.63	7,389,358.47	6,606,256.55	6,132,600.37
Κέρδη/Ζημιές προ φόρων, χρηματοδοτικών και επενδυτικών αποτελεσμάτων και αποσβέσεων		30,768,127.72	29,369,560.76	17,935,843.71	17,339,526.01
Χρηματοοικονομικό κόστος - καθαρό	10	-5,012,517.98	-1,867,148.57	-2,988,635.93	-1,408,089.47
Μείον :Σύνολο αποσβέσεων πάγιων στοιχείων		22,239,479.09	21,980,202.29	11,329,587.16	11,206,925.64
Μείον :Οι από αυτές ενσωμ.στο λειτουρ. κόστος		22,239,479.09	21,980,202.29	11,329,587.16	11,206,925.64
Καθαρά κέρδη/ζημιές προ φόρων		3,516,130.65	5,522,209.90	3,617,620.62	4,724,510.90
Φόρος εισοδήματος	12	-904,032.64	-1,380,552.48	-929,405.15	-1,181,127.73
Καθαρά κέρδη/ζημιές περιόδου μετά από φόρους		2,612,098.01	4,141,657.42	2,688,215.47	3,543,383.17
Κέρδη μετά από φόρους ανά μετοχή-βασικά	13	0.0718	0.1147	0.0739	0.0981

9.2.3 ΠΙΝΑΚΑΣ ΜΕΤΑΒΟΛΩΝ ΙΔΙΩΝ ΚΕΦΑΛΑΙΩΝ ΑΥΤΟΗΕΛΛΑΣ 6μήνου

III. ΚΑΤΑΣΤΑΣΗ ΜΕΤΑΒΟΛΩΝ ΚΑΘΑΡΗΣ ΘΕΣΗΣ

	Σημειώσεις	ΑΠΟΔΙΔΟΜΕΝΑ ΣΤΟΥΣ ΜΕΤΟΧΟΥΣ ΤΗΣ ΜΗΤΡΙΚΗΣ					Σύνολο Καθαρής Θέσης
		Μετοχικό κεφάλαιο	Υπέρ το άρτιο	Λοιπά αποθεματικά	Αποθεματικό λόγω Αναπρ/ρμολογής Ακινήτων	Αποτελέσματα εις νέον	
Υπόλοιπα 01.01.2007		11,558,400.00	31,626,186.83	12,184,667.99	0.00	56,974,670.88	112,343,925.70
-Διόρθωση λογιστικών αρχών	18					2,805,695.26	2,805,695.26
- Αποθεματικό εύλογης αξίας Διαθεσ.για πώλ. χρημ.περ.στοιχ.				27,385,779.99			27,385,779.99
Καθαρό κέρδος (ζημία) που αναγνωρίστηκε στην καθαρή θέση		0.00	0.00	27,385,779.99	0.00	2,805,695.26	30,191,475.25
- Αποτέλεσμα περιόδου						4,141,657.42	4,141,657.42
Συνολικό κέρδος (ζημία) περιόδου		0.00	0.00	27,385,779.99	0.00	4,141,657.42	34,333,132.67
- Μερίσματα πληρωθέντα						-9,030,000.00	-9,030,000.00
Υπόλοιπα 30.06.2007		<u>0.00</u>	<u>0.00</u>	<u>27,385,779.99</u>	<u>0.00</u>	<u>-2,082,647.32</u>	<u>137,647,058.37</u>
Υπόλοιπα 01.01.2008		11,635,200.00	32,029,386.83	35,612,111.98	0.00	65,333,948.84	144,610,647.65
-Αποθεματικό εύλογης αξίας Διαθεσ.για πώλ. χρημ.περ.στοιχ.	8			-14,843,760.00			-14,843,760.00
-Αποθεματικό λόγω Αναπρ/ρμολογής Ακινήτων	18				14,372,708.92		14,372,708.92
Καθαρό κέρδος (ζημία) που αναγνωρίστηκε στην καθαρή θέση		0.00	0.00	-14,843,760.00	14,372,708.92	0.00	-471,051.08
- Αποτέλεσμα περιόδου						2,612,098.01	2,612,098.01
Συνολικό κέρδος (ζημία) περιόδου		0.00	0.00	-14,843,760.00	14,372,708.92	2,612,098.01	2,141,046.93
- Αύξηση μετοχικού κεφαλαίου	19	47,268,000.00	-31,898,834.23			-15,641,813.17	-272,647.40
- Μείωση μετοχικού κεφαλαίου	19	-47,268,000.00					-47,268,000.00
- Μερίσματα πληρωθέντα						-6,544,800.00	-6,544,800.00
Υπόλοιπα 30.06.2008		<u>11,635,200.00</u>	<u>130,552.60</u>	<u>20,768,351.98</u>	<u>14,372,708.92</u>	<u>45,759,433.68</u>	<u>92,666,247.18</u>

9.2.4. ΚΑΤΑΣΤΑΣΗ ΤΑΜΕΙΑΚΩΝ ΡΟΩΝ ΑΥΤΟΗΕΛΛΑΣ 6μήνου

Κατάσταση ταμιακών ροών (IV)

Ποσά σε ευρώ	01.01-30.06.2008	01.01-30.06.2007
Κέρδη Προ φόρων	3,516,130.65	5,522,209.90
Προσαρμογές για:		
Αποσβέσεις παγίων στοιχείων	22,239,479.09	21,980,202.29
Αναπροσαρμογή ακινήτων	608,523.09	0.00
Προβλέψεις	402,743.53	381,602.27
Κέρδη/ (ζημιές) από πώληση παγίων στοιχείων	-2,329,358.01	-3,123,533.62
Τόκοι	5,012,517.98	1,867,148.57
	29,450,036.33	26,627,629.41
Μεταβολές Κεφαλαίου κίνησης		
Αύξηση/ (μείωση) αποθεμάτων	-1,796.00	-15,962.60
Αύξηση/ (μείωση) απαιτήσεων	1,302,576.74	3,192,199.72
Αύξηση/ (μείωση) υποχρεώσεων	20,829,872.44	17,754,043.13
	22,130,653.18	20,930,280.25
Καθαρές ταμειακές ροές από λειτουργικές δραστηριότητες προ τόκων και φόρων	51,580,689.51	47,557,909.66
Καταβληθέντες τόκοι	-5,675,018.76	-3,842,747.63
Καταβληθείς φόρος εισοδήματος	-366,467.72	-1,224,005.38
Καθαρές ταμειακές ροές από λειτουργικές δραστηριότητες	45,539,203.03	42,491,156.65
Ταμειακές ροές από επενδυτικές δραστηριότητες		
Αγορές ενσώματων παγίων	-61,294,707.59	-59,448,645.36
Πωλήσεις ενσώματων παγίων	19,096,752.72	19,852,839.89
Αγορά θυγατρικών, συγγενών και λοιπών επενδύσεων	-1,330,000.00	-1,000,000.00
Τόκοι Εισπραχθέντες	1,841,941.19	1,869,828.05
Καθαρές ταμειακές ροές από επενδυτικές δραστηριότητες	-41,686,013.68	-38,725,977.42
Ταμειακές ροές από χρηματοδοτικές δραστηριότητες		
Δάνεια αναληφθέντα	169,304,528.00	0.00
Πληρωμές για μείωση μετοχικού κεφαλαίου	-47,268,000.00	0.00
Κόστος Αύξησης Μετοχικού Κεφαλαίου	-363,529.87	0.00
Αποπληρωμή δανεισμού	-100,000,000.00	-7,336,757.15
Μερίσματα πληρωθέντα	-6,544,800.00	-9,030,000.00
Καθαρές ταμειακές ροές από χρηματοδοτικές δραστηριότητες	15,128,198.13	-16,366,757.15
Καθαρή (μείωση)/ αύξηση στα ταμιακά διαθέσιμα και ισοδύναμα	18,981,387.48	-12,601,577.92
Ταμιακά διαθέσιμα και ισοδύναμα στην αρχή της περιόδου	15,647,014.23	32,229,843.54
Ταμιακά διαθέσιμα και ισοδύναμα στο τέλος της περιόδου	34,628,401.71	19,628,265.62

9.2.5. ΙΣΟΛΟΓΙΣΜΟΣ ΟΜΙΛΟΥ 6μήνου

Ισολογισμός (I)

	Σημείωση	30/6/2008	31/12/2007
ΠΕΡΙΟΥΣΙΑΚΑ ΣΤΟΙΧΕΙΑ			
Μη κυκλοφορούντα περιουσιακά στοιχεία			
Ιδιοχρησιμοποιούμενα Ενσώματα πάγια στοιχεία	4	299,355,838.32	255,832,744.23
Επενδύσεις σε ακίνητα	5	10,320,535.24	10,320,535.24
Άυλα περιουσιακά στοιχεία		199,644.54	203,739.04
Επενδύσεις σε συγγενείς επιχειρήσεις/κοινοπραξίες	7	8,858,986.09	7,421,655.25
Διαθέσιμα για πώληση χρημ/κα περιουσ.στοιχεία	8	19,560,418.20	34,404,178.20
Πελάτες και λοιπές απαιτήσεις		12,349,348.47	9,177,234.50
Άλλα χρηματοοικονομικά στοιχεία		325,538.50	326,429.94
		350,970,309.36	317,686,516.40
Κυκλοφορούντα περιουσιακά στοιχεία			
Αποθέματα		2,104,767.46	1,022,247.93
Πελάτες		20,461,130.48	21,566,795.26
Λοιπές απαιτήσεις		5,790,670.97	5,181,290.20
Προκαταβολές		16,141,507.24	11,228,679.37
Ταμιακά διαθέσιμα και ισοδύναμα		35,744,365.91	15,898,895.64
		80,242,442.06	54,897,908.40
Σύνολο περιουσιακών στοιχείων		431,212,751.42	372,584,424.80
ΚΑΘΑΡΗ ΘΕΣΗ			
Κεφάλαια και αποθεματικά αποδιδόμενα στους μετόχους της μητρικής			
Μετοχικό κεφάλαιο		11,635,200.00	11,635,200.00
Υπέρ το άρτιο		130,552.60	32,029,386.83
Συναλλαγματικές διαφορές		-67,958.94	-62,613.47
Λοιπά αποθεματικά		35,141,060.90	35,612,111.98
Κέρδη/ (ζημιές) εις νέον		50,103,746.08	69,813,365.88
		96,942,600.64	149,027,451.22
Δικαιώματα μειοψηφίας		818,755.34	844,943.22
Σύνολο Καθαρής Θέσης		97,761,355.98	149,872,394.44
ΥΠΟΧΡΕΩΣΕΙΣ			
Μακροπρόθεσμες υποχρεώσεις			
Δάνεια	11	219,323,999.99	149,777,500.09
Αναβαλλόμενος φόρος εισοδήματος		20,633,413.44	15,054,360.28
Προβλέψεις για παροχές στους εργαζόμενους		1,289,422.91	1,235,714.53
Παράγωγα		2,333,797.87	827,451.00
		243,580,634.21	166,895,025.90
Βραχυπρόθεσμες υποχρεώσεις			
Προμηθευτές και λοιπές υποχρεώσεις		68,064,204.10	46,184,474.46
Βραχυπρόθεσμα Δάνεια	11	21,680,735.45	9,492,398.83
Τρέχων φόρος εισοδήματος		125,821.68	140,131.17
		89,870,761.23	55,817,004.46
Σύνολο υποχρεώσεων		333,451,395.44	222,712,030.36
Σύνολο Καθαρής Θέσης και υποχρεώσεων		431,212,751.42	372,584,424.80

9.2.6 . ΚΑΤΑΣΤΑΣΗ ΛΟΓΑΡΙΑΣΜΟΥ ΑΠΟΤΕΛΕΣΜΑΤΩΝ ΟΜΙΛΟΥ 6μήνου

Κατάσταση λογαριασμού αποτελεσμάτων (II)

Ποσά σε Ευρώ	Σημείωση	01/01/08- 30/06/08	01/01/07- 30/06/07	01/04/08- 30/06/08	01/04/07- 30/06/07
Πωλήσεις	9	63,747,203.83	55,760,418.46	36,160,256.82	31,763,771.94
Κόστος πωλήσεων		-50,939,043.20	-45,942,922.92	-27,978,240.46	-24,488,657.02
Μικτά Αποτελέσματα		12,808,160.63	9,817,495.54	8,182,016.36	7,275,114.92
Άλλα έσοδα εκμεταλλεύσεως	9	3,663,917.50	4,323,660.22	1,855,183.36	2,392,950.06
Έξοδα διοικητικής λειτουργίας		-5,575,057.01	-4,880,126.26	-2,822,766.96	-2,284,760.27
Έξοδα λειτουργίας διάθεσης		-1,802,180.00	-1,614,010.84	-482,189.54	-965,511.34
Άλλα έξοδα Κέρδη/Ζημιές προ φόρων, χρηματοδοτικών και επενδυτικών αποτελεσμάτων		-779,135.63	-32,807.24	-70,641.67	-30,466.44
Κέρδη/Ζημιές προ φόρων, χρηματοδοτικών και επενδυτικών αποτελεσμάτων και αποσβέσεων		8,315,705.49	7,614,211.42	6,661,601.55	6,387,326.93
Χρηματοοικονομικό κόστος - καθαρό Αποτέλεσμα από συγγενείς επιχειρήσεις/κοινοπραξίες	10	-5,351,408.23	-2,047,043.86	-3,196,313.39	-1,548,113.09
Μείον: Σύνολο αποσβέσεων πάγιων στοιχείων		407,330.84	313,171.32	332,550.19	87,179.00
Μείον :Οι από αυτές ενσωμ.στο λειτουργ. κόστος		25,061,863.36	23,651,340.55	12,853,505.83	12,110,832.15
Καθαρά κέρδη/ζημιές προ φόρων		3,371,628.10	5,880,338.88	3,797,838.35	4,926,392.84
Φόρος εισοδήματος	12	-920,822.61	-1,402,422.55	-939,519.85	-1,188,223.84
Καθαρά κέρδη/ζημιές περιόδου μετά από φόρους		<u>2,450,805.49</u>	<u>4,477,916.33</u>	<u>2,858,318.50</u>	<u>3,738,169.00</u>
Κατανεμόμενα σε :					
Μετόχους της μητρικής		2,476,993.37	4,503,607.05	2,826,090.77	3,709,488.50
Δικαιώματα μειοψηφίας		-26,187.88	-25,690.72	32,227.73	28,680.50
Κέρδη μετά από φόρους ανα μετοχή-βασικά	13	0.0681	0.1247	0.0777	0.1027

9.2.7. ΠΙΝΑΚΑΣ ΜΕΤΑΒΟΛΩΝ ΙΔΙΩΝ ΚΕΦΑΛΑΙΩΝ ΟΜΙΛΟΥ 6μήνου

III. ΚΑΤΑΣΤΑΣΗ ΜΕΤΑΒΟΛΩΝ ΚΑΘΑΡΗΣ ΘΕΣΗΣ

	ΑΠΟΔΙΔΟΜΕΝΑ ΣΤΟΥΣ ΜΕΤΟΧΟΥΣ ΤΗΣ ΜΗΤΡΙΚΗΣ							ΜΕΙΟΨΗΦΙΑ		
	Σημ.	Μετοχικό κεφάλαιο	Συναλλ/κές Υπέρ το άρτιο διαφορές	Λοιπά αποθεματικά	Αποθεματικό λόγω Αναπρ/ρμολής Ακινήτων	Αποτελέσματα εις νέον	Σύνολο	Δικαιώματα Μειοψηφίας	Σύνολο Καθαρής Θέσης	
Υπόλοιπα 01.01.2007		11,558,400.00	31,626,186.83	16,501.66	12,184,667.99	0.00	60,520,496.08	115,906,252.56	759,840.31	116,666,092.87
- Διόρθωση λογιστικών αρχών	18						2,805,695.26	2,805,695.26		2,805,695.26
- Αποθεματικό εύλογης αξίας Διαθεσ. για πώλ. χρημ. περ. στοιχ.				27,385,779.99				27,385,779.99		27,385,779.99
- Συναλλαγματικές διαφορές μετατροπής			24,543.70					24,543.70		24,543.70
Καθαρό κέρδος (ζημία) που αναγνωρίστηκε στην καθαρή θέση			24,543.70	27,385,779.99		2,805,695.26	30,216,018.95			30,216,018.95
- Αποτέλεσμα περιόδου						4,503,607.05	4,503,607.05	-25,690.72		4,477,916.33
Συνολικό κέρδος περιόδου			24,543.70	27,385,779.99		7,309,302.31	34,719,626.00	-25,690.72		34,693,935.28
- Μερίσματα πληρωθέντα						-9,030,000.00	-9,030,000.00			-9,030,000.00
Υπόλοιπα 30.09.2007		11,558,400.00	31,626,186.83	41,045.36	39,570,447.98	0.00	58,799,798.39	141,595,878.56	734,149.59	142,330,028.15
Υπόλοιπα 01.01.2008		11,635,200.00	32,029,386.83	-62,613.47	35,612,111.98	0.00	69,813,365.88	149,027,451.22	844,943.22	149,872,394.44
- Αποθεματικό εύλογης αξίας Διαθεσ. για πώλ. χρημ. περ. στοιχ.				-14,843,760.00				-14,843,760.00		-14,843,760.00
- Αποθεματικό λόγω Αναπρ/ρμολής Ακινήτων	16					14,372,708.92		14,372,708.92		14,372,708.92
- Συναλλαγματικές διαφορές μετατροπής			-5,345.47					-5,345.47		-5,345.47
Καθαρό κέρδος (ζημία) που αναγνωρίστηκε στην καθαρή θέση			-5,345.47	-14,843,760.00	14,372,708.92		-476,396.55			-476,396.55
- Αποτέλεσμα περιόδου						2,476,993.37	2,476,993.37	-26,187.88		2,450,805.49
Συνολικό κέρδος (ζημία) περιόδου			-5,345.47	-14,843,760.00	14,372,708.92	2,476,993.37	2,000,596.82	-26,187.88		1,974,408.94
- Αύξηση μετοχικού κεφαλαίου		47,268,000.00	-31,898,834.23				-15,641,813.17	-272,647.40		-272,647.40
- Μείωση μετοχικού κεφαλαίου		-47,268,000.00						-47,268,000.00		-47,268,000.00
- Μερίσματα πληρωθέντα							-6,544,800.00			-6,544,800.00
Υπόλοιπα 30.09.2008		11,635,200.00	130,552.60	-67,958.94	20,768,351.98	14,372,708.92	50,103,746.08	96,942,600.64	818,755.34	97,761,355.98

9.2.8. ΚΑΤΑΣΤΑΣΗ ΤΑΜΕΙΑΚΩΝ ΡΟΩΝ ΟΜΙΛΟΥ 6μήνου

Κατάσταση ταμιακών ροών (IV)

	30/6/2008	30/6/2007
Κέρδη Περιόδου (προ φόρων)	3,371,628.11	5,880,338.88
Προσαρμογές για:		
Αποσβέσεις παγίων στοιχείων	25,061,863.36	23,651,340.55
Αναπροσαρμογή ακινήτων	608,523.09	0.00
Προβλέψεις	402,743.53	381,602.27
Κέρδη/ (ζημιές) από πώληση ενσώματων παγίων στοιχείων	-2,773,809.14	-3,422,252.26
Τόκοι	5,351,408.23	2,047,043.86
Μερίδιο αποτελέσματος σε συγγενείς εταιρίες/κοινοπραξίες	-407,330.84	-313,171.32
	31,615,026.34	28,224,901.98
Μεταβολές Κεφαλαίου κίνησης		
Αύξηση/ (μείωση) αποθεμάτων	-762,523.41	-313,236.71
Αύξηση/ (μείωση) απαιτήσεων	-1,016,102.92	1,705,524.74
Αύξηση/ (μείωση) υποχρεώσεων	24,288,111.98	20,049,182.51
	22,509,485.65	21,441,470.54
Καθαρές ταμειακές ροές από λειτουργικές δραστηριότητες	54,124,511.99	49,666,372.52
Καταβληθέντες τόκοι	-6,079,812.35	-4,046,987.67
Καταβληθείς φόρος εισοδήματος	-570,892.07	-1,274,827.50
Καθαρές ταμειακές ροές από λειτουργικές δραστηριότητες	47,473,807.57	44,344,557.35
Ταμειακές ροές από επενδυτικές δραστηριότητες		
Αγορές ενσώματων παγίων	-75,544,104.58	-66,539,770.60
Πωλήσεις ενσώματων παγίων	19,719,679.40	20,457,638.13
Αγορά κοινοπραξίας	-1,030,000.00	0.00
Τόκοι Εισπραχθέντες	1,907,844.53	1,894,172.80
Καθαρές ταμειακές ροές από επενδυτικές δραστηριότητες	-54,946,580.65	-44,187,959.67
Ταμειακές ροές από χρηματοδοτικές δραστηριότητες		
Δάνεια αναληφθέντα	181,533,995.11	3,484,748.22
Πληρωμές για μείωση μετοχικού κεφαλαίου	-47,268,000.00	0.00
Κόστος αύξησης μετοχικού κεφαλαίου	-361,821.27	0.00
Αποπληρωμή δανεισμού	-100,041,130.49	-7,336,757.15
Μερίσματα πληρωθέντα	-6,544,800.00	-9,030,000.00
Καθαρές ταμειακές ροές από χρηματοδοτικές δραστηριότητες	27,318,243.35	-12,882,008.93
Καθαρή (μείωση)/ αύξηση στα ταμειακά διαθέσιμα και ισοδύναμα	19,845,470.27	-12,725,411.25
Ταμειακά διαθέσιμα και ισοδύναμα στην αρχή της περιόδου	15,898,895.64	32,668,752.16
Ταμειακά διαθέσιμα και ισοδύναμα στο τέλος της περιόδου	35,744,365.91	19,943,340.91

9.2.9. Πρόσθετα στοιχεία και πληροφορίες δμήνου:

Πρόσθετα στοιχεία και Πληροφορίες

1. Οι εταιρείες του Ομίλου με τις αντίστοιχες διευθύνσεις τους και ποσοστά συμμετοχής, που περιλαμβάνονται στις ενοποιημένες οικονομικές καταστάσεις αναφέρονται στη Σημείωση 2 των Οικονομικών Καταστάσεων. Λόγω ίδρυσής τους το 2008 ενσωματώθηκαν για πρώτη φορά στις οικονομικές καταστάσεις οι εταιρείες AUTOTECHNICA HELLAS ATEE, ATC AUTOTECHNICA (CYPRUS) LTD και SPORTSLAND A.E.
2. Δεν υπάρχουν εταιρείες οι οποίες δεν ενσωματώθηκαν στις ενοποιημένες οικονομικές καταστάσεις στην τρέχουσα περίοδο ενώ είχαν ενσωματωθεί είτε στην αμέσως προηγούμενη περίοδο είτε στην αντίστοιχη περίοδο της προηγούμενης χρήσης. Επίσης δεν υπάρχουν εταιρείες οι οποίες δεν περιλαμβάνονται στην ενοποίηση και δεν έχει επέλθει καμία αλλαγή στην μέθοδο ενσωμάτωσης κάποιας εταιρείας από περίοδο σε περίοδο.
3. Στις 13.05.2008 ολοκληρώθηκε η επιστροφή μετοχικού κεφαλαίου στους μετόχους, ύψους €47.268.000 (Σημ. 19 Οικον. Καταστάσεων)
4. Έγινε αλλαγή λογιστικής μεθόδου στην επιμέτρηση των ακινήτων. Τα ακίνητα επιμετρώνται σε εύλογη αξία έναντι του αποσβέσιμου κόστους κτήσεως όπως αναλύεται στη σημείωση 18 των οικονομικών καταστάσεων. Παρατίθεται ο πίνακας μεταβολών:

	ΟΜΙΛΟΣ					
	01.01-30.06.07		01.04-30.06.07		01.01-31.12.07	
	Δημοσιευμένα πριν τη μεταβολή	Αναμορφωμένα	Δημοσιευμένα πριν τη μεταβολή	Αναμορφωμένα	Δημοσιευμένα πριν τη μεταβολή	Αναμορφωμένα
Αποτελέσματα μετά από φόρους και δικαιώματα μειοψηφίας	4.442.135,24	4.503.607,05	3.678.752,61	3.709.488,51	15.440.365,29	15.563.308,92
Καθαρή θέση Μετόχων Εταιρείας	138.728.711,49	141.595.878,56			146.098.812,33	149.027.451,22

	ΕΤΑΙΡΕΙΑ					
	01.01-30.06.07		01.04-30.06.07		01.01-31.12.07	
	Δημοσιευμένα πριν τη μεταβολή	Αναμορφωμένα	Δημοσιευμένα πριν τη μεταβολή	Αναμορφωμένα	Δημοσιευμένα πριν τη μεταβολή	Αναμορφωμένα
Αποτελέσματα μετά από φόρους και δικαιώματα μειοψηφίας	4.080.185,61	4.141.657,42	3.512.647,27	3.543.383,17	14.460.639,07	14.583.582,70
Καθαρή θέση Μετόχων Εταιρείας	134.779.891,30	137.647.058,37			141.682.008,76	144.610.647,65

5. Οι ανέλεγκτες φορολογικά χρήσεις αναφέρονται στη σημείωση 15. Για τις ανέλεγκτες χρήσεις έχει διενεργηθεί σχετική πρόβλεψη ποσού € 145.000 για τον Όμιλο και την Εταιρεία.
6. Δεν υπάρχουν επίδικες ή υπό διαιτησία διαφορές της Εταιρείας, καθώς και αποφάσεις δικαστικών ή διαιτητικών οργάνων που ενδέχεται να έχουν σημαντική επίπτωση στην οικονομική κατάσταση ή λειτουργία της.
7. Αριθμός απασχολούμενου προσωπικού στις 30.06.08: Ομίλου 671 άτομα, Εταιρείας 416 άτομα, στις 30.06.07 Ομίλου 615 άτομα,

Εταιρείας 522 άτομα.

8. Στην Εταιρεία και στον Όμιλο δεν έχουν σχηματιστεί «Λοιπές προβλέψεις» έως την 30.06.2008.
9. Ποσά πωλήσεων και αγορών σωρευτικά από την έναρξη της τρέχουσας χρήσης και τα υπόλοιπα των απαιτήσεων και υποχρεώσεων στην λήξη της τρέχουσας περιόδου που έχουν προκύψει από συναλλαγές της με τα συνδεδεμένα μέρη όπως αυτά ορίζονται από το Δ.Λ.Π.24 έχουν ως εξής:

Ποσά σε ευρώ	Όμιλος	Εταιρεία
α) Έσοδα	6.830.011,52	7.582.994,59
β) Έξοδα	18.479.496,25	19.472.961,88
γ) Απαιτήσεις	1.431.020,76	1.667.890,29
δ) Υποχρεώσεις	13.245.972,40	14.428.196,50
ε) Συναλλαγές και αμοιβές διευθυντικών στελεχών και μελών της διοίκησης	1.208.233,97	1.084.834,98
στ) Απαιτήσεις από διευθυντικά στελέχη και μέλη της διοίκησης	0,00	0,00
ζ) Υποχρεώσεις προς τα διευθυντικά στελέχη και μέλη της διοίκησης	0,00	0,00

10. Το σύνολο των επενδύσεων για την περίοδο 01.01-30.06.2008 ήταν: Ομίλου € 75.5 εκατ., Εταιρείας 61.3 εκατ.
11. Οι οικονομικές καταστάσεις έχουν εγκριθεί από το Διοικητικό Συμβούλιο της Εταιρείας στις 18.08.2008.
12. Στην τρέχουσα χρήση τα κάτωθι ποσά συνολικού ύψους € (743.698,48) καταχωρήθηκαν απευθείας στην καθαρή θέση της Εταιρείας:
- α) Από αναπροσαρμογή ακινήτων € 14.372.708,92
- β) Από κόστος αύξησης μετοχικού κεφαλαίου € (272.647,40)
- γ) Από Αποτίμηση Διαθεσίμων για πώληση χρηματοοικονομικών περιουσιακών στοιχείων στην εύλογη αξία € (14.843.760,00)
- δ) Στον Όμιλο προστέθηκαν και € (5.345,47) από συναλλαγματικές διαφορές
13. Δεν κατέχονται ίδιες μετοχές

10.2 ΟΙΚΟΝΟΜΙΚΕΣ ΚΑΤΑΣΤΑΣΕΙΣ 3μήνου Autohellas 2008

10.2.1. ΙΣΟΛΟΓΙΣΜΟΣ ΑΥΤΟHELLAS 3μήνου

Ισολογισμός (I)

ΕΝΕΡΓΗΤΙΚΟ	Σημείωση	31/3/2008	31/12/2007
ΠΕΡΙΟΥΣΙΑΚΑ ΣΤΟΙΧΕΙΑ			
Μη κυκλοφορούντα περιουσιακά στοιχεία			
Ιδιοχρησιμοποιούμενα ενσώματα πάγια	4	261,929,069.56	240,103,434.86
Επενδύσεις σε ακίνητα	5	10,320,535.24	10,320,535.24
Αύλα περιουσιακά στοιχεία		24,018.90	1,747.95
Επενδύσεις σε θυγατρικές	6	6,372,846.50	6,072,846.50
Επενδύσεις σε συγγενείς επιχειρήσεις	7	5,921,221.09	4,891,221.09
Διαθέσιμα για πώληση χρημ/κα περιουσ.στοιχεία	8	24,013,546.20	34,404,178.20
Πελάτες και λοιπές απαιτήσεις		9,314,474.72	8,220,504.15
Εγγυήσεις		325,738.50	326,429.94
		318,221,450.71	304,340,897.93
Κυκλοφορούντα περιουσιακά στοιχεία			
Αποθέματα		57,336.00	49,586.00
Πελάτες		15,272,895.90	18,679,401.59
Λοιπές απαιτήσεις		5,214,071.86	4,434,978.39
Προκαταβολές		8,672,245.51	10,848,278.75
Ταμιακά διαθέσιμα και ισοδύναμα		13,714,978.68	15,647,014.23
		42,931,527.95	49,659,258.96
Σύνολο περιουσιακών στοιχείων		361,152,978.66	354,000,156.89
ΚΑΘΑΡΗ ΘΕΣΗ			
Κεφάλαια και αποθεματικά			
Μετοχικό κεφάλαιο		11,635,200.00	11,635,200.00
Υπέρ το άρτιο		130,552.60	32,029,386.83
Λοιπά αποθεματικά		40,859,849.64	35,612,111.98
Κέρδη/ (ζημιές) εις νέον		49,616,018.21	65,333,948.84
		102,241,620.45	144,610,647.65
Σύνολο Καθαρής Θέσης		102,241,620.45	144,610,647.65
ΥΠΟΧΡΕΩΣΕΙΣ			
Μακροπρόθεσμες υποχρεώσεις			
Δάνεια	11	150,070,111.82	150,069,890.32
Αναβαλλόμενος φόρος εισοδήματος		20,150,895.20	15,054,360.28
Προβλέψεις για παροχές στους εργαζόμενους		1,259,422.91	1,235,714.53
Παράγωγα		1,179,419.33	604,951.09
		172,659,849.26	166,964,916.22
Βραχυπρόθεσμες υποχρεώσεις			
Προμηθευτές και λοιπές υποχρεώσεις	19	86,251,508.95	42,424,593.02
		86,251,508.95	42,424,593.02
Σύνολο υποχρεώσεων		258,911,358.21	209,389,509.24
Σύνολο Καθαρής Θέσης και υποχρεώσεων		361,152,978.66	354,000,156.89

10.2.2. ΚΑΤΑΣΤΑΣΗ ΛΟΓΑΡΙΑΣΜΟΥ ΑΠΟΤΕΛΕΣΜΑΤΩΝ ΑΥΤΟΗΕΛΛΑΣ 3μήνου

Κατάσταση λογαριασμού αποτελεσμάτων (II)

	Σημείωση	01.01 - 31.03.2008	01.01-31.03.2007
Συνεχιζόμενες εκμεταλλεύσεις:			
Πωλήσεις	9	24,683,745.26	22,204,534.52
Κόστος πωλήσεων		-20,984,524.91	-19,892,261.11
Μικτά Αποτελέσματα		3,699,220.35	2,312,273.41
Άλλα έσοδα εκμεταλλεύσεως	9	1,810,657.24	1,788,725.95
Έξοδα διοικητικής λειτουργίας		-2,268,665.46	-2,413,145.72
Έξοδα λειτουργίας διάθεσης		-634,848.65	-428,754.74
Άλλα έξοδα		-683,971.40	-2,340.80
Κέρδη/Ζημιές προ φόρων, χρηματοδοτικών και επενδυτικών αποτελεσμάτων		1,922,392.08	1,256,758.10
Κέρδη/Ζημιές προ φόρων, χρηματοδοτικών και επενδυτικών αποτελεσμάτων και αποσβέσεων		12,832,284.01	12,030,034.75
Χρηματοοικονομικό κόστος - καθαρό	10	-2,023,882.05	-459,059.10
Μείον : Σύνολο αποσβέσεων πάγιων στοιχείων		10,909,891.93	10,773,276.65
Μείον:Οι από αυτές ενσωμ.στο λειτουρ. κόστος		10,909,891.93	10,773,276.65
Καθαρά κέρδη/ζημιές προ φόρων		-101,489.97	797,699.00
Φόρος εισοδήματος	12	25,372.51	-199,424.75
Καθαρά κέρδη/ζημιές περιόδου μετά από φόρους		-76,117.46	598,274.25
Κέρδη μετά από φόρους ανά μετοχή	13	-0.002	0.02

10.2.3. ΠΙΝΑΚΑΣ ΜΕΤΑΒΟΛΩΝ ΙΔΙΩΝ ΚΕΦΑΛΑΙΩΝ ΑΥΤΟΗΕΛΛΑΣ 3μήνου

III. ΚΑΤΑΣΤΑΣΗ ΜΕΤΑΒΟΛΩΝ ΚΑΘΑΡΗΣ ΘΕΣΗΣ

	Σημειώσεις	Μετοχικό κεφάλαιο	Υπέρ το άρτιο	Λοιπά αποθεματικά	Αποθεματικό λόγω Αναπρ/ρμολής Ακινήτων	Αποτελέσματα εις νέον	Σύνολο Καθαρής Θέσης
Υπόλοιπα 01.01.2007		11,558,400.00	31,626,186.83	12,184,667.99	0.00	56,974,670.88	112,343,925.70
-Διόρθωση λογιστικών αρχών	18					2,805,695.26	2,805,695.26
Καθαρό κέρδος (ζημία) που αναγνωρίσθηκε στην καθαρή θέση		11,558,400.00	31,626,186.83	12,184,667.99		59,780,366.14	115,149,620.96
- Αποτέλεσμα περιόδου						598,274.25	598,274.25
Συνολικό κέρδος (ζημία) περιόδου						598,274.25	598,274.25
Υπόλοιπα 31.03.2007		<u>11,558,400.00</u>	<u>31,626,186.83</u>	<u>12,184,667.99</u>	<u>0.00</u>	<u>60,378,640.39</u>	<u>115,747,895.21</u>
Υπόλοιπα 01.01.2008		11,635,200.00	32,029,386.83	35,612,111.98	0.00	65,333,948.84	144,610,647.65
-Αποθεματικό εύλογης αξίας Διαθεσ.για πώλ.χρημ.περ.στοιχ.				-10,390,632.00			-10,390,632.00
-Αποθεματικό λόγω Αναπρ/ρμολής Ακινήτων					15,638,369.66		14,372,708.92
Καθαρό κέρδος (ζημία) που αναγνωρίσθηκε στην καθαρή θέση		0.00	0.00	-10,390,632.00	15,638,369.66	0.00	5,247,737.66
- Αποτέλεσμα περιόδου						-76,117.46	-76,117.46
Συνολικό κέρδος (ζημία) περιόδου		0.00	0.00	-10,390,632.00	15,638,369.66	-76,117.46	5,171,620.20
- Αύξηση μετοχικού κεφαλαίου		47,268,000.00	-31,898,834.23			-15,641,813.17	-272,647.40
- Μείωση μετοχικού κεφαλαίου		<u>-47,268,000.00</u>					<u>-47,268,000.00</u>
Υπόλοιπα 31.03.2008		<u>11,635,200.00</u>	<u>130,552.60</u>	<u>25,221,479.98</u>	<u>15,638,369.66</u>	<u>49,616,018.21</u>	<u>102,241,620.45</u>

10.2.4. ΚΑΤΑΣΤΑΣΗ ΤΑΜΕΙΑΚΩΝ ΡΟΩΝ ΑΥΤΟΗΕΛΛΑΣ 3μήνου

Κατάσταση ταμιακών ροών (IV)

Ποσά σε ευρώ	01.01-31.03.2008	01.01-31.03.2007
Κέρδη Προ φόρων	-101,489.97	797,699.00
Προσαρμογές για:		
Αποσβέσεις παγίων στοιχείων	10,909,891.93	10,773,276.65
Αναπροσαρμογή ακινήτων	662,624.31	0.00
Προβλέψεις	186,928.12	177,870.51
Κέρδη/ (ζημιές) από πώληση παγίων στοιχείων	-1,093,409.32	-1,294,310.93
Τόκοι	2,023,882.05	459,059.10
	12,588,427.12	10,913,594.33
Μεταβολές Κεφαλαίου κίνησης		
Αύξηση/ (μείωση) αποθεμάτων	-7,750.00	-10,923.40
Αύξηση/ (μείωση) απαιτήσεων	2,984,968.82	5,991,274.28
Αύξηση/ (μείωση) υποχρεώσεων	-2,758,433.40	1,479,486.32
	218,785.42	7,459,837.20
Καθαρές ταμειακές ροές από λειτουργικές δραστηριότητες προ τόκων και φόρων	12,807,212.54	18,373,431.53
Καταβληθέντες τόκοι	-2,437,019.78	-1,894,878.18
Καθαρές ταμειακές ροές από λειτουργικές δραστηριότητες	10,370,192.76	16,478,553.35
Ταμειακές ροές από επενδυτικές δραστηριότητες		
Αγορές ενσώματων παγίων	-19,273,473.01	-22,444,634.80
Πωλήσεις ενσώματων παγίων	8,335,889.39	9,538,747.64
Αγορά θυγατρικών, συγγενών και λοιπών επενδύσεων	-1,330,000.00	-1,000.00
Τόκοι Εισπραχθέντες	328,885.18	554,945.73
Καθαρές ταμειακές ροές από επενδυτικές δραστηριότητες	-11,938,698.44	-12,351,941.43
Ταμειακές ροές από χρηματοδοτικές δραστηριότητες		
Κόστος Αύξησης Μετοχικού Κεφαλαίου	-363,529.87	0.00
Καθαρές ταμειακές ροές από χρηματοδοτικές δραστηριότητες	-363,529.87	0.00
Καθαρή (μείωση)/ αύξηση στα ταμιακά διαθέσιμα και ισοδύναμα	-1,932,035.55	4,126,611.92
Ταμιακά διαθέσιμα και ισοδύναμα στην αρχή της περιόδου	15,647,014.23	32,229,843.54
Ταμιακά διαθέσιμα και ισοδύναμα στο τέλος της περιόδου	13,714,978.68	36,356,455.46

10.2.5. ΙΣΟΛΟΓΙΣΜΟΣ ΟΜΙΛΟΥ 3μήνου

Ισολογισμός (I)

ΕΝΕΡΓΗΤΙΚΟ	Σημείωση	31/3/2008	31/12/2007
ΠΕΡΙΟΥΣΙΑΚΑ ΣΤΟΙΧΕΙΑ			
Μη κυκλοφορούντα περιουσιακά στοιχεία			
Ιδιοχρησιμοποιούμενα ενσώματα πάγια	4	281,326,388.22	255,832,744.23
Επενδύσεις σε ακίνητα	5	10,320,535.24	10,320,535.24
Αυλα περιουσιακά στοιχεία		204,796.76	203,739.04
Επενδύσεις σε συγγενείς επιχειρήσεις	7	8,526,435.92	7,421,655.25
Διαθέσιμα για πώληση χρημ/κα περιουσ. στοιχεία	8	24,013,546.20	34,404,178.20
Πελάτες και λοιπές απαιτήσεις		10,502,822.87	9,177,234.50
Άλλα χρηματοοικονομικά στοιχεία		325,738.50	326,429.94
		335,220,263.71	317,686,516.40
Κυκλοφορούντα περιουσιακά στοιχεία			
Αποθέματα		1,801,100.03	1,022,247.93
Πελάτες		18,447,666.21	21,566,795.26
Λοιπές απαιτήσεις		4,938,991.73	5,181,290.20
Προκαταβολές		8,945,022.05	11,228,679.37
Ταμιακά διαθέσιμα και ισοδύναμα		14,392,862.52	15,898,895.64
		48,525,642.54	54,897,908.40
Σύνολο περιουσιακών στοιχείων		383,745,906.25	372,584,424.80
ΚΑΘΑΡΗ ΘΕΣΗ			
Κεφάλαια και αποθεματικά αποδιδόμενα στους μετόχους της μητρικής			
Μετοχικό κεφάλαιο		11,635,200.00	11,635,200.00
Υπέρ το άρτιο		130,552.60	32,029,386.83
Συναλλαγματικές διαφορές		-70,040.17	-62,613.47
Λοιπά αποθεματικά		40,859,849.64	35,612,111.98
Κέρδη/ (ζημιές) εις νέον		53,822,455.31	69,813,365.88
		106,378,017.38	149,027,451.22
Δικαιώματα μειοψηφίας		786,527.61	844,943.22
Σύνολο Καθαρής Θέσης		107,164,544.99	149,872,394.44
ΥΠΟΧΡΕΩΣΕΙΣ			
Μακροπρόθεσμες υποχρεώσεις			
Δάνεια	11	150,070,111.82	150,069,890.32
Αναβαλλόμενος φόρος εισοδήματος		20,150,895.20	15,054,360.28
Προβλέψεις για παροχές στους εργαζόμενους		1,259,422.91	1,235,714.53
Παράγωγα		1,179,419.33	604,951.09
		172,659,849.26	166,964,916.22
Βραχυπρόθεσμες υποχρεώσεις			
Προμηθευτές και λοιπές υποχρεώσεις	19	90,071,341.93	46,114,584.14
Βραχυπρόθεσμα Δάνεια		13,654,009.14	9,492,398.83
Τρέχων φόρος εισοδήματος		196,160.93	140,131.17
		103,921,512.00	55,747,114.14
Σύνολο υποχρεώσεων		276,581,361.26	222,712,030.36

10.2.6. ΚΑΤΑΣΤΑΣΗ ΛΟΓΑΡΙΑΣΜΟΥ ΑΠΟΤΕΛΕΣΜΑΤΩΝ ΟΜΙΛΟΥ 3μήνου

Κατάσταση λογαριασμού αποτελεσμάτων (II)

Ποσά σε Ευρώ	Σημείωση	01/01/08-31/03/08	01/01/07-31/03/07
Συνεχιζόμενες εκμεταλλεύσεις:			
Πωλήσεις	9	27,586,947.01	23,996,646.52
Κόστος πωλήσεων		-22,960,802.74	-21,454,265.90
Μικτά Αποτελέσματα		4,626,144.27	2,542,380.62
Άλλα έσοδα εκμεταλλεύσεως	9	1,808,734.14	1,930,710.16
Έξοδα διοικητικής λειτουργίας		-2,752,290.05	-2,595,365.99
Έξοδα λειτουργίας διάθεσης		-1,319,990.46	-648,499.50
Άλλα έξοδα		-708,493.96	-2,340.80
Κέρδη/Ζημιές προ φόρων, χρηματοδοτικών και επενδυτικών αποτελεσμάτων		1,654,103.94	1,226,884.49
Κέρδη/Ζημιές προ φόρων, χρηματοδοτικών και επενδυτικών αποτελεσμάτων και αποσβέσεων		13,862,461.47	12,767,392.89
Χρηματοοικονομικό κόστος – καθαρό	10	-2,155,094.84	-498,930.77
Κέρδη/ Ζημιές από επενδυτική δραστηριότητα		0.00	0.00
Αποτέλεσμα από συγγενείς επιχειρήσεις		74,780.65	225,992.32
Μείον :Σύνολο αποσβέσεων πάγιων στοιχείων		12,208,357.53	11,540,508.40
Μείον :Οι από αυτές ενσωμ.στο λειτουρ. κόστος		12,208,357.53	11,540,508.40
Καθαρά κέρδη/ζημιές προ φόρων		-426,210.25	953,946.04
Φόρος εισοδήματος	12	18,697.24	-214,198.71
Καθαρά κέρδη/ζημιές περιόδου μετά από φόρους		-407,513.01	739,747.33
Κατανεμόμενα σε :			
Μετόχους της μητρικής		-349,097.40	794,118.54
Δικαιώματα μειοψηφίας		-58,415.61	-54,371.21
Κέρδη μετά από φόρους ανα μετοχή	13	-0.01	0.02

10.2.7. ΠΙΝΑΚΑΣ ΜΕΤΑΒΟΛΩΝ ΙΔΙΩΝ ΚΕΦΑΛΑΙΩΝ ΟΜΙΛΟΥ 3μήνου

III. ΚΑΤΑΣΤΑΣΗ ΜΕΤΑΒΟΛΩΝ ΚΑΘΑΡΗΣ ΘΕΣΗΣ

	ΑΠΟΔΙΔΟΜΕΝΑ ΣΤΟΥΣ ΜΕΤΟΧΟΥΣ ΤΗΣ ΜΗΤΡΙΚΗΣ						ΜΕΙΟΨΗΦΙΑ		
	Μετοχικό κεφάλαιο	Υπέρ το άρτιο	Συναλλ/κές διαφορές	Λοιπά αποθεματικά	Αποθεματικό λόγω Αναπρ/ρμολής Ακινήτων	Αποτελέσματα εις νέον	Σύνολο	Δικαιώματα Μειοψηφίας	Σύνολο Καθαρής Θέσης
Υπόλοιπα 01.01.2007	11,558,400.00	31,626,186.83	16,501.66	12,184,667.99	0.00	60,520,496.08	115,906,252.56	759,840.31	116,666,092.87
- Διόρθωση λογιστικών αρχών						2,805,695.26	2,805,695.26		2,805,695.26
- Συναλλαγματικές διαφορές μετατροπής			-12,411.07				-12,411.07		-12,411.07
Καθαρό κέρδος (ζημία) που αναγνωρίστηκε στην καθαρή θέση	0.00	0.00	-12,411.07	0.00		2,805,695.26	2,793,284.19	0.00	2,793,284.19
- Αποτέλεσμα περιόδου						794,118.54	794,118.54	-54,371.21	739,747.33
Συνολικό κέρδος περιόδου	0.00	0.00	-12,411.07	0.00		3,599,813.80	3,587,402.73	-54,371.21	3,533,031.52
- Μερίσματα πληρωθέντα						0.00	0.00		0.00
Υπόλοιπα 31.03.2007	11,558,400.00	31,626,186.83	4,090.59	12,184,667.99	0.00	64,120,309.88	119,493,655.29	705,469.10	120,199,124.39
Υπόλοιπα 01.01.2008	11,635,200.00	32,029,386.83	-62,613.47	35,612,111.98	0.00	69,813,365.88	149,027,451.22	844,943.22	149,872,394.44
- Αποθεματικό εύλογης αξίας Διαθεσ. για πώλ. χρημ. περ. στοιχ.				-10,390,632.00			-10,390,632.00		-10,390,632.00
- Αποθεματικό λόγω Αναπρ/ρμολής Ακινήτων					15,638,369.66		15,638,369.66		15,638,369.66
- Συναλλαγματικές διαφορές μετατροπής			-7,426.70				-7,426.70		-7,426.70
Καθαρό κέρδος (ζημία) που αναγνωρίστηκε στην καθαρή θέση	0.00	0.00	-7,426.70	-10,390,632.00	15,638,369.66	0.00	5,240,310.96		5,240,310.96
- Αποτέλεσμα περιόδου						-349,097.40	-349,097.40	-58,415.61	-407,513.01
Συνολικό κέρδος (ζημία) περιόδου	0.00	0.00	-7,426.70	-10,390,632.00	15,638,369.66	-349,097.40	4,891,213.56	-58,415.61	4,832,797.95
- Αύξηση μετοχικού κεφαλαίου	47,268,000.00	-31,898,834.23				-15,641,813.17	-272,647.40		-272,647.40
- Μείωση μετοχικού κεφαλαίου	-47,268,000.00						-47,268,000.00		-47,268,000.00
Υπόλοιπα 31.03.2008	11,635,200.00	130,552.60	-70,040.17	25,221,479.98	15,638,369.66	53,822,455.31	106,378,017.38	786,527.61	107,164,544.99

10.2.8. ΚΑΤΑΣΤΑΣΗ ΤΑΜΕΙΑΚΩΝ ΡΟΩΝ ΟΜΙΛΟΥ 3μήνου

Κατάσταση ταμιακών ροών (IV)

	31/3/2008	31/3/2007
Κέρδη Περιόδου (προ φόρων)	-426,210.25	953,946.04
Προσαρμογές για:		
Αποσβέσεις παγίων στοιχείων	12,208,357.53	11,540,508.40
Αναπροσαρμογή ακινήτων	662,624.31	
Προβλέψεις	186,928.12	177,870.51
Κέρδη/ (ζημιές) από πώληση ενσώματων παγίων στοιχείων	-1,291,338.62	-1,452,975.46
Έξοδα τόκων	2,155,094.84	498,930.77
Μερίδιο αποτελέσματος σε συγγενείς εταιρίες	-74,780.65	-225,992.32
	13,420,675.28	11,492,287.94
Μεταβολές Κεφαλαίου κίνησης		
Αύξηση/ (μείωση) αποθεμάτων	-554,827.84	-214,543.80
Αύξηση/ (μείωση) απαιτήσεων	3,108,821.35	6,041,404.23
Αύξηση/ (μείωση) υποχρεώσεων	-2,146,699.92	2,058,892.15
	407,293.59	7,885,752.58
Καθαρές ταμειακές ροές από λειτουργικές δραστηριότητες	13,827,968.87	19,378,040.52
Καταβληθέντες τόκοι	-2,601,182.41	-1,944,773.86
Καταβληθείς φόρος εισοδήματος	-125,038.41	0.00
Καθαρές ταμειακές ροές από λειτουργικές δραστηριότητες	11,101,748.05	17,433,266.66
Ταμειακές ροές από επενδυτικές δραστηριότητες		
Αγορές ενσώματων παγίων	-24,394,855.64	-24,086,097.60
Πωλήσεις ενσώματων παγίων	8,657,042.34	9,904,750.38
Αγορά θυγατρικών	-1,030,000.00	0.00
Τόκοι Εισπραχθέντες	361,835.02	564,969.74
Καθαρές ταμειακές ροές από επενδυτικές δραστηριότητες	-16,405,978.28	-13,616,377.48
Ταμειακές ροές από χρηματοδοτικές δραστηριότητες		
Δάνεια αναληφθέντα	4,217,135.24	70,213.13
Κόστος Αύξησης Μετοχικού Κεφαλαίου	-363,529.87	0.00
Αποπληρωμή δανεισμού	-55,408.26	0.00
Καθαρές ταμειακές ροές από χρηματοδοτικές δραστηριότητες	3,798,197.11	70,213.13
Καθαρή (μείωση)/ αύξηση στα ταμειακά διαθέσιμα και ισοδύναμα	-1,506,033.12	3,887,102.31
Ταμειακά διαθέσιμα και ισοδύναμα στην αρχή της περιόδου	15,898,895.64	32,668,752.16
Ταμειακά διαθέσιμα και ισοδύναμα στο τέλος της περιόδου	14,392,862.52	36,555,854.47

Η ΑΥΤΟHELLAS ΑΤΕΕ κατέστησε διαθέσιμες στο κοινό κατά τη διάρκεια της περιόδου 01/01/2008 – 31/12/2008, κατ'εφαρμογή της νομοθεσίας, τις παρακάτω πληροφορίες οι οποίες είναι αναρτημένες στο διαδικτυακό της τόπο www.hertz.gr και στην ιστοσελίδα του Χρηματιστηρίου Αθηνών www.athe.gr

Ημερομηνία	Θέμα	Διαδικτυακός Τόπος
20/11/2008	Αποτελέσματα Ενεαμήνου 2008	www.ase.gr (Ημερήσιο Δελτίο Τιμών) www.hertz.gr
19/11/2008	Ανακοίνωση περί σχολιασμού οικονομικών / λογιστικών καταστάσεων	www.ase.gr (Ημερήσιο Δελτίο Τιμών) www.hertz.gr
14/11/2008	Ανακοίνωση άλλων Σημαντικών Γεγονότων	www.ase.gr (Ημερήσιο Δελτίο Τιμών) www.hertz.gr
06/11/2008	Γνωστοποίηση Διενέργειας Συναλλαγών	www.ase.gr (Ημερήσιο Δελτίο Τιμών) www.hertz.gr
06/11/2008	Γνωστοποίηση Διενέργειας Συναλλαγών	www.ase.gr (Ημερήσιο Δελτίο Τιμών) www.hertz.gr
04/11/2008	Γνωστοποίηση Διενέργειας Συναλλαγών	www.ase.gr (Ημερήσιο Δελτίο Τιμών) www.hertz.gr
03/11/2008	Γνωστοποίηση Διενέργειας Συναλλαγών	www.ase.gr (Ημερήσιο Δελτίο Τιμών) www.hertz.gr
30/10/2008	Γνωστοποίηση Διενέργειας Συναλλαγών	www.ase.gr (Ημερήσιο Δελτίο Τιμών) www.hertz.gr
29/10/2008	Γνωστοποίηση Διενέργειας Συναλλαγών	www.ase.gr (Ημερήσιο Δελτίο Τιμών) www.hertz.gr
01/10/2008	Γνωστοποίηση Διενέργειας Συναλλαγών	www.ase.gr (Ημερήσιο Δελτίο Τιμών) www.hertz.gr
30/09/2008	Γνωστοποίηση Διενέργειας Συναλλαγών	www.ase.gr (Ημερήσιο Δελτίο Τιμών) www.hertz.gr
30/09/2008	Γνωστοποίηση Διενέργειας Συναλλαγών	www.ase.gr (Ημερήσιο Δελτίο Τιμών) www.hertz.gr
29/09/2008	Γνωστοποίηση Διενέργειας Συναλλαγών	www.ase.gr (Ημερήσιο Δελτίο Τιμών) www.hertz.gr
28/09/2008	Γνωστοποίηση Διενέργειας Συναλλαγών	www.ase.gr (Ημερήσιο Δελτίο Τιμών) www.hertz.gr
26/08/2008	Ανακοίνωση περί σχολιασμού οικονομικών / λογιστικών καταστάσεων	www.ase.gr (Ημερήσιο Δελτίο Τιμών) www.hertz.gr
20/08/2008	Ανακοίνωση περί σχολιασμού οικονομικών / λογιστικών καταστάσεων	www.ase.gr (Ημερήσιο Δελτίο Τιμών) www.hertz.gr
20/08/2008	Αποτελέσματα Πρώτου Εξαμήνου 2008	www.ase.gr (Ημερήσιο Δελτίο Τιμών) www.hertz.gr
07/07/2008	Γνωστοποίηση Διενέργειας Συναλλαγών	www.ase.gr (Ημερήσιο Δελτίο Τιμών) www.hertz.gr
24/06/2008	Γνωστοποίηση Διενέργειας Συναλλαγών	www.ase.gr (Ημερήσιο Δελτίο Τιμών) www.hertz.gr
23/06/2008	Γνωστοποίηση Διενέργειας Συναλλαγών	www.ase.gr (Ημερήσιο Δελτίο Τιμών) www.hertz.gr
18/06/2008	Γνωστοποίηση Διενέργειας Συναλλαγών	www.ase.gr (Ημερήσιο Δελτίο Τιμών) www.hertz.gr
13/06/2008	Γνωστοποίηση Διενέργειας Συναλλαγών	www.ase.gr (Ημερήσιο Δελτίο Τιμών) www.hertz.gr
05/06/2008	Ανακοίνωση περί σχολιασμού οικονομικών / λογιστικών καταστάσεων	www.ase.gr (Ημερήσιο Δελτίο Τιμών) www.hertz.gr

Ημερομηνία	Θέμα	Διαδικτυακός Τόπος
05/06/2008	Γνωστοποίηση Διενέργειας Συναλλαγών	www.ase.gr (Ημερήσιο Δελτίο Τιμών) www.hertz.gr
30/05/2008	Ανακοίνωση Άλλων Σημαντικών Γεγονότων	www.ase.gr (Ημερήσιο Δελτίο Τιμών) www.hertz.gr
30/05/2008	Γνωστοποίηση αποκοπής δικαιώματος μερίσματος / πληρωμής μερίσματος	www.ase.gr (Ημερήσιο Δελτίο Τιμών) www.hertz.gr
30/05/2008	Αποφάσεις Γενικής Συνέλευσης	www.ase.gr (Ημερήσιο Δελτίο Τιμών) www.hertz.gr
26/05/2008	Ανακοίνωση περί σχολιασμού οικονομικών / λογιστικών καταστάσεων	www.ase.gr (Ημερήσιο Δελτίο Τιμών) www.hertz.gr
26/05/2008	Αποτελέσματα Πρώτου Τριμήνου 2008	www.ase.gr (Ημερήσιο Δελτίο Τιμών) www.hertz.gr
23/05/2008	Ανακοίνωση Άλλων Σημαντικών Γεγονότων	www.ase.gr (Ημερήσιο Δελτίο Τιμών) www.hertz.gr
30/04/2008	Προαναγγελία Γενικής Συνέλευσης	www.ase.gr (Ημερήσιο Δελτίο Τιμών) www.hertz.gr
30/04/2008	Ανακοίνωση Άλλων Σημαντικών Γεγονότων	www.ase.gr (Ημερήσιο Δελτίο Τιμών) www.hertz.gr
16/04/2008	Ανακοίνωση Άλλων Σημαντικών Γεγονότων	www.ase.gr (Ημερήσιο Δελτίο Τιμών) www.hertz.gr
03/04/2008	Ανακοίνωση Άλλων Σημαντικών Γεγονότων	www.ase.gr (Ημερήσιο Δελτίο Τιμών) www.hertz.gr
19/03/2008	Γνωστοποίηση διενέργειας συναλλαγών	www.ase.gr (Ημερήσιο Δελτίο Τιμών) www.hertz.gr
14/03/2008	Ανακοίνωση Άλλων Σημαντικών Γεγονότων	www.ase.gr (Ημερήσιο Δελτίο Τιμών) www.hertz.gr
03/03/2008	Ανακοίνωση περί σχολιασμού οικονομικών / λογιστικών καταστάσεων	www.ase.gr (Ημερήσιο Δελτίο Τιμών) www.hertz.gr
03/03/2008	Αποτελέσματα Έτους 2007	www.ase.gr (Ημερήσιο Δελτίο Τιμών) www.hertz.gr
03/03/2008	Ανακοίνωση Άλλων Σημαντικών Γεγονότων	www.ase.gr (Ημερήσιο Δελτίο Τιμών) www.hertz.gr
28/02/2008	Γνωστοποίηση διενέργειας συναλλαγών	www.ase.gr (Ημερήσιο Δελτίο Τιμών) www.hertz.gr
28/02/2008	Ανακοίνωση Άλλων Σημαντικών Γεγονότων	www.ase.gr (Ημερήσιο Δελτίο Τιμών) www.hertz.gr
15/02/2008	Ανακοίνωση για επιχειρηματικές εξελίξεις στην εταιρία	www.ase.gr (Ημερήσιο Δελτίο Τιμών) www.hertz.gr
15/02/2008	Αποφάσεις Γενικής Συνέλευσης	www.ase.gr (Ημερήσιο Δελτίο Τιμών) www.hertz.gr
25/01/2008	Ανακοίνωση Σχεδίου Τροποποίησης του Καταστατικού Εταιρίας / Απόφαση Τροποποίησης Καταστατικού	www.ase.gr (Ημερήσιο Δελτίο Τιμών) www.hertz.gr
25/01/2008	Προαναγγελία Γενικής Συνέλευσης	
17/01/2008	Γνωστοποίηση διενέργειας συναλλαγών	www.ase.gr (Ημερήσιο Δελτίο Τιμών) www.hertz.gr
17/01/2008	Εισαγωγή Μετοχών από Αύξηση Μετοχικού Κεφαλαίου μετά από Άσκηση Δικαιώματος Προαίρεσης αγοράς Μετοχών (STOCK OPTION PLAN)	www.ase.gr (Ημερήσιο Δελτίο Τιμών) www.hertz.gr

ΚΕΝΤΡΟ ΚΡΑΤΗΣΕΩΝ			
Κηφισιά, Βιλιτανιώτη 31 (Κεντρικά Γραφεία)	210 6264444		
	801 11 100 100		
ΠΕΡΙΟΧΗ ΑΘΗΝΑΣ			
Διεθνές Αεροδρόμιο Αθηνών Ελ. Βενιζέλος	210 3534900		
Κηφισιά: Λ. Κηφισίας 286	210 8010416		
Κηφισιά, Βιλιτανιώτη 33 (Κεντρικά Γραφεία)	210 8003900		
Λ. Συγγρού 12 – Αθήνα	210 9220102-4		
Βασ. Σοφίας 71 (έναντι ξενοδοχείου Hilton)	210 7247071 - 7227391		
Αγ. Παρασκευή, Μεσογείων 381	210 6512423		
Παιανία, 2ο χλμ. Παιανίας - Μαρκοπούλου	210 6646021		
Περιστέρι, Μπότσαρη & Μελά 45 - 47	210 5759569		
Πειραιάς : Ακτή Μιαούλη 67 & Αγ. Νικολάου	210 4526600 - 4526622		
ΠΑΤΡΑ			
Καρόλου 2	2610 220990		
ΠΕΡΙΟΧΗ ΘΕΣΣΑΛΟΝΙΚΗΣ			
Αεροδρόμιο Θεσσαλονίκης	2310 473952		
Γεωργικής Σχολής 130	2310 476270		
Πολυτεχνείου 39,	2310 224906		
ΠΕΡΙΟΧΗ ΧΑΛΚΙΔΙΚΗΣ			
Ξενοδοχείο Sani Marina	23710 31313		
Ξενοδοχείο Sani Beach	23740 99400		
ΠΕΡΙΟΧΗ ΚΑΒΑΛΑΣ			
Αεροδρόμιο Καβάλας	25910 53320		
Ερυθρού Σταυρού 32	2510 838310		
ΠΕΡΙΟΧΗ ΚΡΗΤΗΣ			
Ηράκλειο			
Αεροδρόμιο Ηρακλείου	2810 330452		
Βιομηχανική Περιοχή	2810 382230		
Χανιά			
Αεροδρόμιο Χανίων	28210 63385		
Ελ. Βενιζέλου 12 – Χανιά	28210 40366-40001		
Ρέθυμνο			
Άρη Βελουχιώτη 5 – Ρέθυμνο	28310 26286		
Άγιος Νικόλαος			
Κουνδούρου 15 – Αγ.Νικόλαος	28410 28311		
Χερσόνησος			
Ελ. Βενιζέλου 8 – Χερσόνησος (Μάλλια)	28970 22009		
ΑΛΕΞΑΝΔΡΟΥΠΟΛΗ			
Αεροδρόμιο Αλεξανδρούπολης	25510 45408		
Λεωφ. Δημοκρατίας 392	25510 82014		
ΣΑΝΤΟΡΙΝΗ			
Αεροδρόμιο Σαντορίνης	22860 33670		
Φηρά Σαντορίνης	22860 22221		
ΜΥΚΟΝΟΣ			
Ομβροδέκτης Μυκόνου	22890 27346		
Αεροδρόμιο Μυκόνου	22890 27511		
ΡΟΔΟΣ			
Αεροδρόμιο Ρόδου	22410 82902		
Πεύκοι, Λίνδος	22410 48130/1/2		
Λέω. Ρόδου-Καμείρου 14° χλμ.	22410 98200 - 3		
ΚΕΡΚΥΡΑ			
Αεροδρόμιο Κέρκυρας	26610 33547		
Εθνική Λευκίμης	26610 38388 - 27101		
Αχαράβη	26630 63864		
ΙΩΑΝΝΙΝΑ			
Αεροδρόμιο Ιωαννίνων		26510 27400	
Δωδώνης 105		26510 44836	
ΛΕΥΚΑΔΑ			
Νυδρί		26450 93090	
ΚΩΣ			
Αεροδρόμιο Κω		22420 51400	
Βασ. Γεωργίου Β' 46		22420 28002	
ΣΑΜΟΣ			
Αεροδρόμιο Σάμου		22730 62406	
Σοφούλη 15 – Βαθύ		22730 24771	
ΖΑΚΥΝΘΟΣ			
Αεροδρόμιο Ζακύνθου		26950 24287	
Λομβάρδου 38		26950 45706 - 26063	
ΚΕΦΑΛΟΝΙΑ			
Αεροδρόμιο Κεφαλονιάς		26710 42142	
Λάσση		26710 24438 - 25114	
ΚΑΛΑΜΑΤΑ			
Αεροδρόμιο Καλαμάτας		27210 69547	
Κανάρη & Μεθώνης 88		27210 88268	
ΛΕΣΒΟΣ			
Αεροδρόμιο Λέσβου		22510 61589	
Κουντουριώτη 87		22510 37355	
Γούτου 4 – Μόλυβος		22530 72471	
ΣΚΙΑΘΟΣ			
(Περιοχή Ακρόπολης) , Φροντιστή		24270 29019	
ΝΑΞΟΣ			
Χώρα Νάξου		22850 26600	
ΒΟΛΟΣ			
Ιάσωνος 90		24210 22544	
Αεροδρόμιο – Αγχίαλος Βόλου			
ΘΑΣΟΣ			
Λιμένας		25930 23717	
ΛΑΡΙΣΑ			
Άνθιμου Γαζή & Αγ. Νικολάου 41		2410 670200 - 2	
ΧΙΟΣ			
Αεροδρόμιο Χίου		22710 28445	
Λεωφ. Αιγαίου 36, Χίος		22710 26115	
ΚΑΡΠΑΘΟΣ			
Πλατεία Ηρώων Πολυτεχνείου		22450 22235-29051	
ΠΑΡΟΣ			
Παροικιά		22840 28113 - 4	
ΠΑΡΓΑ			
Γρηγορίου Λαμπράκη 9		26840 32788	

