ΑΠΟΛΟΓΙΣΜΟΣ ΕΤΟΥΣ 2016

Autohellas

Autohellas

ΕΤΗΣΙΟ ΔΕΛΤΙΟ
&
ΑΠΟΛΟΓΙΣΜΟΣ ΕΤΟΥΣ **2016**

Autohellas

2016

ΠΕΡΙΕΧΟΜΕΝΑ

Διοικητικό Συμβούλιο ... 6

1. ΒΑΣΙΚΑ ΟΙΚΟΝΟΜΙΚΑ ΜΕΓΕΘΗ ... 8

1.1 Συνοπτικά Οικονομικά Μεγέθη ... 8

1.2 Συνοπτικά Στοιχεία Ισολογισμού Εταιρείας ... 9

1.3 Ο όμιλος ... 10

2. HERTZ - Σύντομο Ιστορικό ... 11

3. ΑΝΤΙΚΕΙΜΕΝΟ ΕΡΓΑΣΙΩΝ ... 13

3.1 Ορισμοί ... 13

4. ΑΝΘΡΩΠΙΝΟ ΔΥΝΑΜΙΚΟ ... 14

5. ΧΡΗΜΑΤΙΣΤΗΡΙΑΚΑ ΣΤΟΙΧΕΙΑ ΜΕΤΟΧΗΣ ... 15

Ετήσια Οικονομική Έκθεση 2016 ... 17

6. ΕΚΘΕΣΗ ΤΟΥ ΔΙΟΙΚΗΤΙΚΟΥ ΣΥΜΒΟΥΛΙΟΥ ... 18

7. ΕΤΗΣΙΕΣ ΟΙΚΟΝΟΜΙΚΕΣ ΚΑΤΑΣΤΑΣΕΙΣ & ΣΥΝΟΠΤΙΚΑ ΣΤΟΙΧΕΙΑ ... 48

7.1 Συνοπτικά οικονομικά στοιχεία και πληροφορίες 12μήνου 2016 ... 48

7.2 Ετήσιες Οικονομικές Καταστάσεις Autohellas ... 49

7.2.1 Ισολογισμός Autohellas 12μήνου 2016 ... 49

7.2.2 Κατάσταση λογαριασμού Αποτελεσμάτων Autohellas 12μήνου ... 50

7.2.3 Κατάσταση Μεταβολών καθαρής θέσης Autohellas 12μήνου ... 51

7.2.4 Κατάσταση Ταμειακών ροών Autohellas 12μήνου ... 52

7.2.5 Ισολογισμός Ομίλου 12μήνου ... 53

7.2.6 Κατάσταση λογαριασμού Αποτελεσμάτων ομίλου 12μήνου ... 54

7.2.7 Κατάσταση Μεταβολών καθαρής θέσης ομίλου 12μήνου ... 55

7.2.8 Κατάσταση Ταμειακών ροών ομίλου 12μήνου ... 56

7.2.9 Πρόσθετα στοιχεία και πληροφορίες ... 57

7.2.10 Γεγονότα μετά την ημερομηνία ... 58

7.2.11 Έκθεση ελέγχου ορκωτού ελεγκτή λογιστή ... 59

7.2.12 Προσάρτημα οικονομικών καταστάσεων ... 60

1. Γενικές πληροφορίες ... 60
2. Δομή Ομίλου ... 60
3. Οι σημαντικές λογιστικές αρχές που χρησιμοποιεί ο όμιλος ... 61
4. Διαχείριση Κεφαλαίου ... 68
5. Ενσώματα Πάγια Περιουσιακά Στοιχεία ... 70
6. Άϋλα Περιουσιακά Στοιχεία ... 72
7. Επενδύσεις σε ακίνητα ... 72
8. Επενδύσεις σε θυγατρικές ... 72
9. Επενδύσεις σε συγγενείς / Κοινοπραξίες ... 74
10. Διαθέσιμα για πώληση χρηματοοικονομικά περιουσιακά στοιχεία ... 78
11. Αποθέματα ... 79
12. Πελάτες / Λοιπές απαιτήσεις ... 79
13. Προκαταβολές ... 81
14. Ταμειακά διαθέσιμα και ταμειακά ισοδύναμα ... 81

15. Μετοχικό Κεφάλαιο και Κεφάλαιο Υπέρ το Άρτιο 81
16. Αποθεματικά 82
17. Προμηθευτές και λοιπές υποχρεώσεις 82
18. Δάνεια 83
19. Αναβαλλόμενος φόρος εισοδήματος 83
20. Υποχρεώσεις παροχών λόγω εξόδου από την υπηρεσία 86
21. Πωλήσεις και άλλα έσοδα εκμεταλλεύσεως 87
22. Παροχές σε εργαζομένους 88
23. Αποσβέσεις ενσώματων παγίων, άϋλων περιουσιακών 88
24. Κατανομή εξόδων στις λειτουργίες 88
25. Τόκοι 89
26. Αποτελέσματα από επενδυτική δραστηριότητα 89
27. Κέρδη / Ζημιές από απόκτηση εταιρειών 89
28. Φόρος εισοδήματος 90
29. Κέρδη ανα μετοχή 90
30. Μερίσματα ανα μετοχή 91
31. Ίδιες μετοχές 91
32. Ενδεχόμενα 91
33. Γεγονότα μετά την ημερομηνία Ισολογισμού 91
34. Συναλλαγές με συνδεδεμένα μέρη 92
35. Ανάλυση Ευαισθησίας 94
36. Εύλογες αξίες χρηματοοικονομικών στοιχείων 97
37. Αμοιβές Ελεγκτών 97

8. ΣΥΝΟΠΤΙΚΑ ΟΙΚΟΝΟΜΙΚΑ ΣΤΟΙΧΕΙΑ ΕΝΝΙΑΜΗΝΟΥ 98
8.1 Οικονομικά στοιχεία 9μήνου 2016 Autohellas 98

9. ΟΙΚΟΝΟΜΙΚΕΣ ΚΑΤΑΣΤΑΣΕΙΣ & ΣΥΝΟΠΤΙΚΑ ΣΤΟΙΧΕΙΑ ΕΞΑΜΗΝΟΥ 102
9.1 Συνοπτικά οικονομικά στοιχεία και καταστάσεις 6μήνου 2016 102
9.2 Οικονομικές Καταστάσεις 6μήνου Autohellas 2016 103
9.2.1 Ισολογισμός Autohellas 6μήνου 103
9.2.2 Κατάσταση λογαριασμού Αποτελεσμάτων Autohellas 6μήνου 104
9.2.3 Πίνακας μεταβολών ιδίων κεφαλαίων Autohellas 6μήνου 105
9.2.4 Κατάσταση Ταμειακών ροών Autohellas 6μήνου 106
9.2.5 Κατάσταση οικονομικής θέσης ομίλου 6μήνου 107
9.2.6 Κατάσταση λογαριασμού Αποτελεσμάτων ομίλου 6μήνου 108
9.2.7 Πίνακας μεταβολών ιδίων κεφαλαίων ομίλου 6μήνου 109
9.2.8 Κατάσταση Ταμειακών ροών ομίλου 6μήνου 110
9.2.9 Πρόσθετα στοιχεία και πληροφορίες 6μήνου 111

10. ΣΥΝΟΠΤΙΚΑ ΟΙΚΟΝΟΜΙΚΑ ΣΤΟΙΧΕΙΑ ΤΡΙΜΗΝΟΥ 113
10.1 Οικονομικά στοιχεία 3μήνου 2016 113

11. ΠΛΗΡΟΦΟΡΙΕΣ (Άρθρο 10, Ν… 3401/2005) 117

12. ΔΙΚΤΥΟ ΥΠΟΚΑΤΑΣΤΗΜΑΤΩΝ (Απρίλιος 2017) 119

1. Διοικητικό Συμβούλιο

Θεόδωρος Ευτ. Βασιλάκης ..... *Πρόεδρος*
Ευτύχιος Θεοδ. Βασιλάκης ..... *Αντιπρόεδρος & Διευθύνων σύμβουλος*
Εμμανουέλλα συζ. Θεοδ. Βασιλάκη ..... *Μέλος & Γενική διευθύντρια*
Δημήτριος Νικ. Μαγγιώρος ..... *Μέλος & Αναπληρωτής γενικός διευθυντής*
Γαρυφαλλιά Αγγ. Πελεκάνου ..... *Μέλος*
Αντωνία Δημητρακοπούλου ..... *Μέλος & Διευθύντρια οικονομικών υπηρεσιών*
Γεώργιος Θεοδ. Βασιλάκης ..... *Μη εκτελεστικό μέλος*
Σπύρος Σοφ. Φλέγγας ..... *Ανεξάρτητο μη εκτελεστικό μέλος*
Στέφανος Απ. Κοτσώλης ..... *Ανεξάρτητο μη εκτελεστικό μέλος*

ΑΠΟΛΟΓΙΣΜΟΣ ΕΤΟΥΣ **2016**

1.1 Συνοπτικά Οικονομικά Μεγέθη

Εταιρίας

€'000	2016	2015	2014	2013	2012	2011
Πωλήσεις	161.432,36	141.239,69	126.163,96	119.660,34	122.469,92	143.506,21
EBITDA	75.549,18	64.982,76	60.491,84	51.809,76	55.634,52	61.393,30
Αποσβέσεις	44.388,20	40.125,21	38.390,89	38.030,00	41.519,76	45.219,11
Κέρδη προ φόρων	21.345,79	24.032,37	13.137,71	9.405,23	9.001,90	10.253,75
Κέρδη χρήσης μετά φόρων	15.400,87	15.222,21	10.040,54	2.971,30	6.750,97	9.708,10
Κατανεμημένα σε						
Μετόχους της εταιρίας	15.400,87	15.222,21	10.040,54	2.971,30	6.750,97	9.708,10
Προσωπικό (peak)	452	430	410	370	345	381
Σημεία εξυπηρέτησης	73	70	70	70	70	70
Υπό διαχείριση στόλος αυτοκινήτων (peak)	27.400	25.900	25.500	21.200	22.500	24.800

Ενοποιημένου ομίλου

€'000	2016	2015	2014	2013	2012	2011
Πωλήσεις	264.805,63	182.893,13	161.119,27	151.380,33	151.982,42	172.711,59
EBITDA	104.344,48	88.111,13	81.052,29	68.700,85	71.063,51	76.825,49
Αποσβέσεις	62.530,39	54.600,17	51.104,01	49.358,02	52.570,49	54.648,43
Κέρδη προ φόρων	30.317,76	27.559,96	20.791,51	13.091	11.487,63	14.333,82
Κέρδη χρήσης μετά φόρων	22.690,70	18.633,52	16.115,56	6.495	8.098,91	13.365,05
Κατανεμημένα σε						
Μετόχους της εταιρίας	22.690,70	18.633,52	16.115,56	6.495	8.098,91	13.365,05

1.2 Συνοπτικά Στοιχεία Ισολογισμού

Εταιρίας

€'000	2016	2015	2014	2013	2012	2011	2010
Περιουσιακά στοιχεία							
Σύνολο μη κυκλοφορούντων περιουσιακών στοιχείων	437.132,56	398.178,79	314.822,65	267.936,60	248.519,57	291.024,50	300.003,20
Σύνολο κυκλοφορούντων περιουσιακών στοιχείων	55.153,38	59.390,78	40.292,52	81.217,57	122.849,16	110.105,92	108.488,22
Σύνολο περιουσιακών στοιχείων	492.285,94	457.569,56	355.115,17	349.154,17	371.368,73	401.130,43	408.491,42
Σύνολο ιδίων κεφαλαίων	156.864,82	154.750,11	150.208,40	128.343,83	117.507,45	122.222,08	117.684,56
Μακροπρόθεσμες υποχρεώσεις	244.346,62	221.052,27	150.798,13	50.472,47	57.804,57	197.243,20	249.171,16
Βραχυπρόθεσμες και λοιπές υποχρεώσεις	91.074,50	81.767,19	54.108,64	170.337,87	196.056,71	81.665,15	41.635,71
Σύνολο υποχρεώσεων	335.421,12	302.819,46	204.906,77	220.810,34	253.861,28	278.908,35	290.806,87
Σύνολο καθαρής θέσης και υποχρεώσεων	492.285,94	457.569,56	355.115,17	349.154,17	371.368,73	401.130,43	408.491,42

Ενοποιημένου ομίλου

€'000	2016	2015	2014	2013	2012	2011	2010
Περιουσιακά στοιχεία							
Σύνολο μη κυκλοφορούντων περιουσιακών στοιχείων	494.808,77	441.873,17	353.800,70	300.664,73	277.734,69	318.941,32	329.863,34
Σύνολο κυκλοφορούντων περιουσιακών στοιχείων	75.977,64	76.136,19	50.198,88	92.369,29	138.736,14	124.358,91	115.989,72
Σύνολο περιουσιακών στοιχείων	570.786,41	518.009,36	403.999,58	393.034,02	416.470,83	443.300,23	445.853,06
Σύνολο ιδίων κεφαλαίων	195.747,40	186.321,00	178.773,94	151.104,26	136.692,00	139.417,90	131.226,05
Μακροπρόθεσμες υποχρεώσεις	253.908,53	231.777,93	159.861,36	59.714,13	69.689,59	203.077,91	252.393,56
Βραχυπρόθεσμες και λοιπές υποχρεώσεις	121.130,48	99.910,43	65.364,28	182.215,63	210.089,25	100.804,42	62.233,45
Σύνολο υποχρεώσεων	375.039,01	331.688,36	225.225,64	241.929,76	279.778,83	303.882,33	314.627,01
Σύνολο καθαρής θέσης και υποχρεώσεων	570.786,41	518.009,36	403.999,58	393.034,02	416.470,83	443.300,23	445.853,06

1.3 Ο όμιλος

Ο όμιλος έχει οκτώ τομείς που αφορούν την ενοικίαση αυτοκινήτων στις χώρες Ελλάδα, Κύπρο, Βουλγαρία, Ρουμανία, Σερβία, Μαυροβούνιο, Κροατία και Ουκρανία.

Θυγατρικές
(100% συμμετοχή)

Βουλγαρία Autotechnica Ltd	Κύπρος Autotechnica (Cyprus) Ltd	Ρουμανία Autotechnica Fleet services	Σερβία Autotechnica Serbia DOO	Μαυροβούνιο Autotechnica Montenegro	Ουκρανία Autotechnica Fleet Services LLC	Κροατία Autotechnica Fleet Services
Ιδρύθηκε: 2003	Ιδρύθηκε: 2005	Op. Leasing: 2007	Ιδρύθηκε: 2010	Ιδρύθηκε: 2010	Ιδρύθηκε: 2015	Ιδρύθηκε: 2015

2016 Revenue per Country (mill Euros)

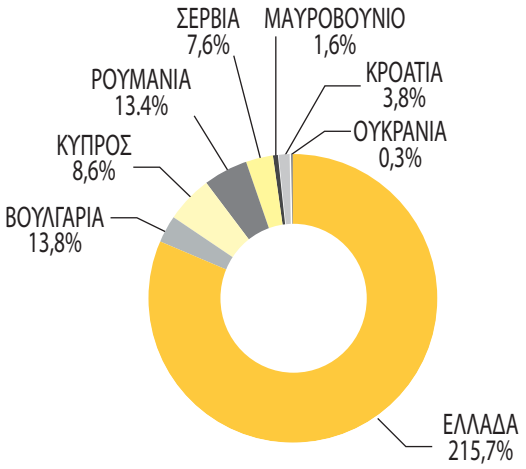

2016 EBT per Country (mill Euros)

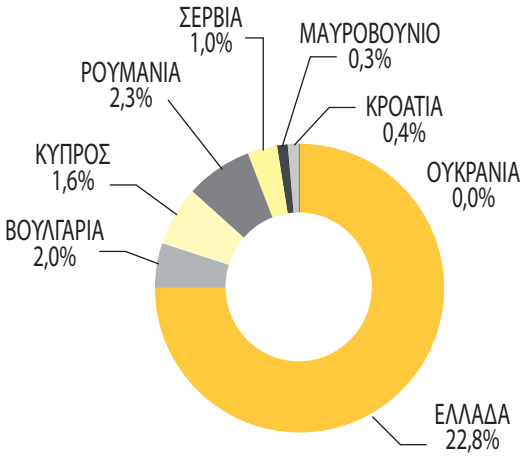

Η Hertz διεθνώς – Hertz Corporation

Η Hertz ιδρύθηκε το 1918 στο Σικάγο από τον Walter L. Jacobs με αρχικό στόλο 12 Ford Model-T. Μετά από μια σειρά αλλαγών στο ιδιοκτησιακό της καθεστώς εξαγοράζεται το 1994 από τη Ford Motor Company και λειτουργεί ως ανεξάρτητη θυγατρική της. Το 1997 οι μετοχές της εισήχθηκαν στο Χρηματιστήριο της Νέας Υόρκης (NYSE) μέχρι το 2001 όπου εξαγοράστηκε πλήρως από τη Ford Motor Company και αποφασίστηκε η διακοπή της διαπραγμάτευσης της στο NYSE. Από τον Δεκέμβριο του 2005 η Hertz ανήκει σε 3 από τις μεγαλύτερες εταιρείες επενδύσεων ιδιωτικών κεφαλαίων: Την Clayton, Dubilier & Rice, την The Carlyle Group και την Merrill Lynch Global Private Equity. Από τις 16 Νοεμβρίου 2006, ο μετοχές της Hertz διαπραγματεύονται και πάλι στο NYSE.

Η Hertz αποτελεί την μεγαλύτερη εταιρεία ενοικίασης αυτοκινήτων στον κόσμο με 8,860 σημεία εξυπηρέτησης σε 150 χώρες. Με την προσθήκη πλέον και των σημάτων της Dollar και Thrifty ο κλάδος ενοικίασης της Hertz αυξάνει τα σημεία πώλησης του σε όλο τον κόσμο που πλέον θα ξεπερνάνε τα 10,200 με 41,000 υπαλλήλους μόνιμης και μερικής απασχόλησης.

Παράλληλα, στις Η.Π.Α. αποτελεί και τη μεγαλύτερη εταιρεία στον κλάδο ενοικίασης βιομηχανικού και κατασκευαστικού εξοπλισμού.

Στις μεγάλες ευρωπαϊκές χώρες η Hertz δραστηριοποιείται απευθείας μέσω των θυγατρικών της ενώ σε μικρότερες αγορές όπως της Ελλάδας ή και περιοχές χωρών λειτουργεί με το σύστημα του Franchising. Η Autohellas αποτελεί το μεγαλύτερο εθνικό franchisee της Hertz παγκοσμίως.

Η Hertz στην Ελλάδα – Σύντομο Ιστορικό

Το 1962 ιδρύεται η Hertz Hellas ως θυγατρική της Hertz International.

Τέσσερα χρόνια αργότερα ο Θ. Βασιλάκης υπογράφει συμβόλαιο συνεργασίας για αντιπροσώπευση της Hertz στην Κρήτη με αρχικό στόλο 6 Volkswagen Beetle ενώ το 1974 εξαγοράζει τη Hertz Hellas και τη μετονομάζει σε Autohellas αναλαμβάνοντας την αντιπροσώπευση της Hertz σε όλη την Ελλάδα. Το 1989, η Autohellas εισάγει πρώτη στην ελληνική αγορά το θεσμό του Fleet Management (μακροχρόνια μίσθωση και διαχείριση στόλου), προκειμένου να καλύψει τις ανάγκες των επιχειρήσεων με το βέλτιστο τρόπο. Το 2003, βάζοντας σε εφαρμογή ένα μακροπρόθεσμο σχέδιο επέκτασης των δραστηριοτήτων της Autohellas στο εξωτερικό, αγοράζει την Autotechnica Ltd η οποία αποτελεί τον εθνικό franchisee της Hertz στη Βουλγαρία και εισαγωγέα/διανομέα αυτοκινήτων SEAT.

Τον Ιούνιο του 2005, η Autohellas επέκτεινε περεταίρω τις δραστηριότητες της και στην Κύπρο ενώ το 2007 προσέθεσε στις χώρες και την Ρουμανία. Από το 2010 η Autohellas δραστηριοποιείται και στην Σερβία ενώ στα τέλη του ίδιου έτους, προχώρησε στην ίδρυση εταιρείας και στο Μαυβροβούνιο. Τέλος με την ίδρυση εταιρειών στην Κροατία και Ουκρανία, η Autohellas έχει πλέον αναπτύξει δραστηριότητα τόσο στην βραχυχρόνια (RaC) όσο και στην μακροχρόνια ενοικίαση (Operating Leasing) σε 8 χώρες Ελλάδα, Βουλγαρία, Κύπρο, Ρούμανία, Σερβία, Μαυροβούνιο, Ουκρανία και Μαυροβούνιο. Να σημειωθεί ότι από το 2014 η Autohellas έχει το αποκλειστικό δικαίωμα χρήσης όλων των brand names της Hertz International (Hertz, Thrifty, Dollar, Firefly).

Από τον Ιούλιο του 2005, η Autohellas κατέχει πλέον το 50% της ΕΛΤΡΕΚΚΑ Α.Ε., η οποία δραστηριοποιείται στην εμπορία και διανομή ανταλλακτικών αυτοκινήτων. Το υπόλοιπο 50% της εταιρείας ανήκει στην ΕΛΤΡΑΚ. Τον Μάϊο 2008, ξεκίνησε την λειτουργία της και η AUTOTECHNICA Hellas ATEE, θυγατρική της AUTOHELLAS ATEE, κατά 100%. Σκοπός της είναι η εκμετάλλευση συνεργείων και η παροχή υπηρεσιών διαχείρισης στόλου.

Hertz International - Συμβάσεις

Με ισχύ από 01.01.1998, στις 22.07.1998 ανανεώθηκε η σύμβαση με τη Hertz International για 26 έτη, δηλαδή μέχρι τις 31.12.2023. Με βάση τη σύμβαση αυτή, η Autohellas έχει το αποκλειστικό δικαίωμα μέχρι τις 31 Δεκεμβρίου του έτους 2023 να χρησιμοποιεί το όνομα και τα σήματα της Hertz στην Ελλάδα, να λαμβάνει πληροφορίες και τεχνογνωσία από τη Hertz αναφορικά με τη λειτουργία του συστήματος εκμίσθωσης αυτοκινήτων, καθώς και όλες τις βελτιώσεις στον τομέα του σχεδιασμού και διαχείρισης των υπηρεσιών εκμίσθωσης αυτοκινήτων με το σύστημα Hertz.

Η ιδιαίτερα μεγάλης διάρκειας αποκλειστική σύμβαση (26 έτη), δόθηκε στην Autohellas λόγω της μεγάλης επιτυχίας της στην αντιπροσώπευση της Hertz στην Ελλάδα κατά την προηγούμενη τριακονταετία. Η σύμβαση αυτή αποτελεί τη μεγαλύτερη σε διάρκεια εν ισχύ σύμβαση που έχει παραχωρήσει διεθνώς η Hertz.

Επιπρόσθετα, όπως προαναφέρθηκε, η Autohellas, είτε απευθείας είτε μέσω των θυγατρικών της έχει το δικαίωμα χρήσης των σημάτων που ανήκουν στην Hertz International και για τις χώρες της Βουλγαριάς, Κύπρου, Σερβίας, Μαυροβουνίου, Ρουμανίας, Ουκρανίας και Κροατίας.

Μέσω του διεθνούς συστήματος κρατήσεων της Hertz, είναι άμεσα δυνατή η κράτηση για οποιοδήποτε σημείο του κόσμου όπου υπάρχει παρουσία της Hertz. Παράλληλα, όλες οι κρατήσεις από όλο τον κόσμο, που αφορούν την Ελλάδα, διοχετεύονται άμεσα στο κέντρο κρατήσεων της Autohellas.

Τα δικαιώματα (royalties) που πληρώνει η Autohellas στη Hertz International, υπολογίζονται ως ποσοστό επί των διαφόρων κατηγοριών εσόδων, όπως ημέρες και χιλιόμετρα, ασφάλεια ιδίων ζημιών και διαφόρων υπηρεσιών.

3.1 Ορισμοί

Τα βασικά αντικείμενα της εταιρείας είναι το Renting (βραχυχρόνια μίσθωση) και το Fleet Management (μακροχρόνια μίσθωση και διαχείριση στόλου).

Το Renting, καλύπτει τις ανάγκες ενοικίασης τόσο των ιδιωτών όσο και εταιρειών για περιστασιακές και μικρής διάρκειας ενοικιάσεις έως 1 έτος.

Το Fleet Management καλύπτει τις μακροπρόθεσμες ανάγκες αυτών για μίσθωση και διαχείριση του στόλου των αυτοκινήτων τους.

Από το Δεκέμβριο του 2015 με την απορρόφηση της εταιρείας ΤΕΧΝΟΚΑΡ Α.Ε. η εταιρεία έγινε αποκλειστικός εισαγωγέας αυτοκινήτων και ανταλλακτικών SEAT στην Ελλάδα.

ΔΙΑΧΩΡΙΣΜΟΣ ΠΩΛΗΣΕΩΝ* RENTING & FLEET MANAGEMENT (ΕΚ. ΕΥΡΩ)

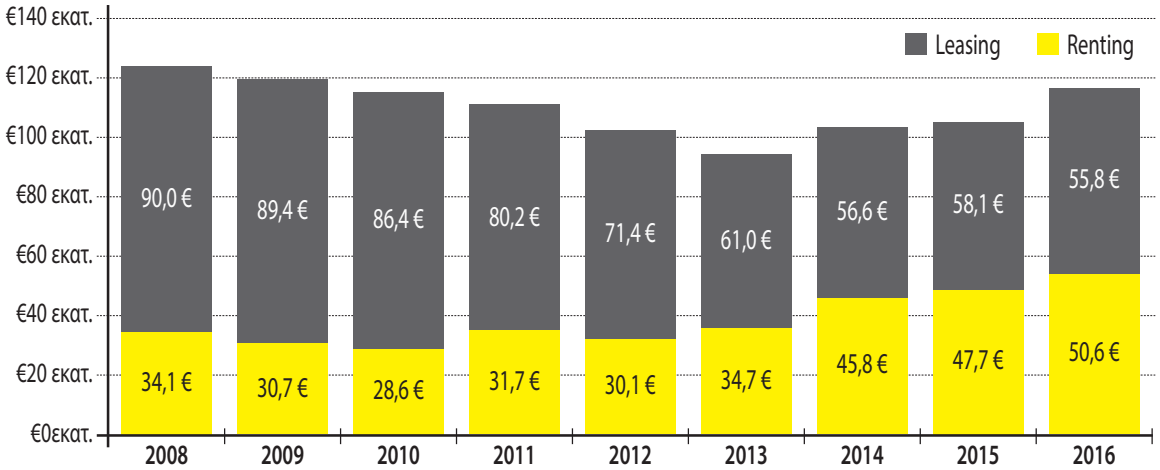

* Στις πωλήσεις δεν περιλαμβάνονται οι πωλήσεις μεταχειρισμένων αυτοκινήτων (σημ. 21 οικ. καταστάσεων)

Σημειώνεται για άλλη μία φορά ότι η υψηλή (ποσοστιαία) συμμετοχή του Fleet Management ως ποσοστό του συνολικού κύκλου εργασιών της Autohellas (57% των συνολικών εσόδων εξαιρουμένων των πωλήσεων μεταχειρισμένων αυτοκινήτων) που λόγω των συμβάσεων μέσης διάρκειας 4 ετών περιορίζει σημαντικά τις όποιες επιπτώσεις από πιθανές αυξομειώσεις της τουριστικής κίνησης, αποτελώντας ουσιαστικά, παράγοντα σταθεροποίησης αφού επιτρέπει μεγαλύτερη προβλεψιμότητα ως προς τη μελλοντική πορεία και εξέλιξη των μεγεθών της εταιρείας.

ΣΥΓΚΡΙΣΗ ΜΕΤΑΒΟΛΗΣ ΠΩΛΗΣΕΩΝ RENTING ΚΑΙ ΑΦΙΞΕΩΝ ΤΟΥΡΙΣΤΩΝ ΣΤΗΝ ΕΛΛΑΔΑ

(Βάση 100)

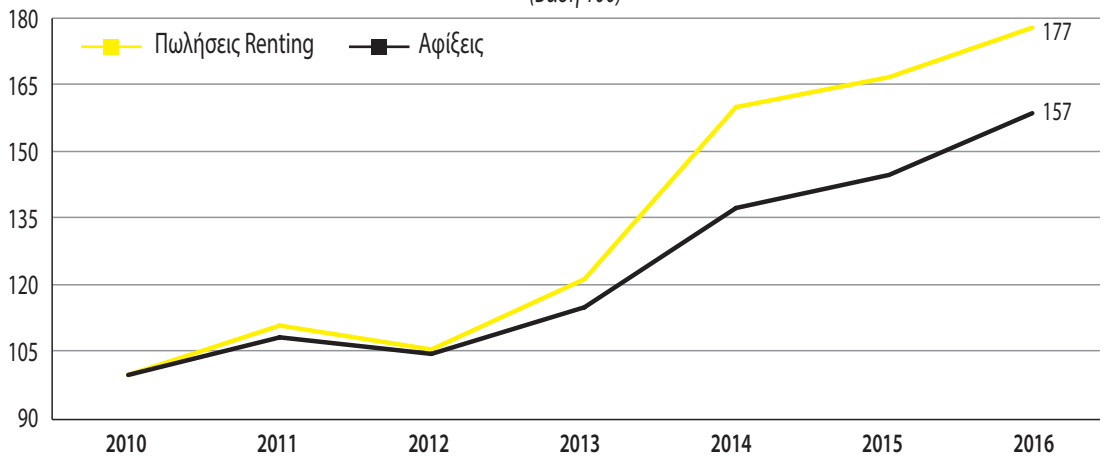

Πηγή προηγούμενων ετών Εθνική Στατιστική Υπηρεσία Ελλάδος

Η Autohellas ως εταιρεία παροχής υπηρεσιών δίνει μεγάλη σημασία στο ανθρώπινο δυναμικό της που αποτελεί το βασικό πυρήνα λειτουργία της.

Λόγω της μεγάλης εποχικότητας που παρουσιάζουν οι βραχυχρόνιες ενοικιάσεις, η εταιρεία είναι απαραίτητο να διατηρεί σημαντική ευελιξία στο ανθρώπινο δυναμικό της. Για αυτό το λόγο, κάθε χρόνο και ειδικότερα την περίοδο Απριλίου – Οκτωβρίου, προσλαμβάνεται σημαντικός αριθμός εποχικών υπαλλήλων με σύμβαση ορισμένου χρόνου προκειμένου να καλύψει τις αυξημένες ανάγκες της εταιρείας κατά τους θερινούς μήνες. Έτσι δίνεται η δυνατότητα στην εταιρεία να προσαρμόζει τον αριθμό των υπαλλήλων της ανάλογα με την πορεία των εργασιών της ακόμα και μεσοπρόθεσμα, επιτυγχάνοντας πάντα υψηλά επίπεδα παραγωγικότητας.

Στον παρακάτω πίνακα παρουσιάζεται το προσωπικό κατά τους θερινούς μήνες (μέγιστος αριθμός). Σε αυτούς δεν περιλαμβάνονται τα άτομα που εργάζονται στην Autotechnica Ελλάδος.

Εξέλιξη Προσωπικού (peak)	**2016**	**2015**	**2014**	**2013**	**2012**	**2011**	**2010**
Κεντρικά Γραφεία	181	140	126	121	122	117	119
Υποκαταστήματα	271	278	285	249	223	264	243
Σύνολο Προσωπικού	**452**	**418**	**411**	**370**	**345**	**381**	**362**

Οι μετοχές της Autohellas εισήχθησαν στην Κύρια Αγορά του Χρηματιστηρίου Αθηνών τον Αύγουστο του 1999, με τιμή εισαγωγής €7.63 (18,000,000 μετοχές).

Τον Οκτώβριο του 2013 η εταιρία προχώρησε σε αύξηση της ονομαστικής αξίας κάθε μετοχής από 0,32 Ευρώ σε 0,96 Ευρώ με ταυτόχρονη μείωση του συνολικού αριθμού των μετοχών (reverse split) σε αναλογία 1 νέα προς αντικατάσταση 3 παλαιών μετοχών. Ο καινούργιος αριθμός μετοχών είναι πλέον 12,120,000. Τον Νοέμβριο του 2013 η εταιρία προχώρησε σε μείωση της ονομαστικής αξίας της μετοχής από 0,96 σε 0,32 και επιστροφή κεφαλαίου με καταβολή μετρητών στους μετόχους ποσού 0,64Ευρώ ανα μετοχή.

Τον Μάρτιο του 2015 άρχισε η διαπραγμάτευση στο Χρηματιστήριο Αθηνών 37.500 νέων κοινών ονομαστικών μετοχών της Εταιρείας ονομαστικής αξίας 0,32 ευρώ η κάθε μία, που προέκυψαν από την αύξηση του μετοχικού της κεφαλαίου λόγω συγχώνευσης με απορρόφηση από την Εταιρεία της εταιρίας με την επωνυμία ΒΑΚΑΡ ΑΝΩΝΥΜΗ ΒΙΟΤΕΧΝΙΚΗ ΚΑΙ ΕΜΠΟΡΙΚΗ ΕΤΑΙΡΕΙΑ. Ειδικότερα, σημειώνεται ότι στο πλαίσιο της Αύξησης, το μετοχικό κεφάλαιο της Εταιρείας αυξήθηκε κατά 12.000€ με την έκδοση 37.500 νέων κοινών ονομαστικών μετοχών,

Το Νοέμβριο του 2015 ολοκληρώθηκε η διαδικασία της συγχώνευσης δι' απορρόφησης των εταιριών ΒΕΛΜΑΡ ΕΛΛΗΝΙΚΗ ΑΥΤΟΚΙΝΗΤΩΝ ΚΑΙ ΑΝΤΙΠΡΟΣΩΠΕΙΩΝ ΑΝΩΝΥΜΗ ΕΜΠΟΡΙΚΗ ΚΑΙ ΒΙΟΜΗΧΑΝΙΚΗ ΕΤΑΙΡΙΑ και ΤΕΧΝΟΚΑΡ ΑΝΩΝΥΜΟΣ ΒΙΟΤΕΧΝΙΚΗ & ΕΜΠΟΡΙΚΗ ΕΤΑΙΡΙΑ. Στο πλαίσιο της ως άνω συγχώνευσης το μετοχικό κεφάλαιο της Εταιρείας αυξήθηκε κατά ποσό €18,000 μέσω της έκδοσης 56,250 νέων κοινών ονομαστικών μετοχών ονομαστικής αξίας €0,32 η κάθε μία, δικαιούχοι των οποίων είναι οι μέτοχοι των Απορροφώμενων.

Ο καινούργιος αριθμός μετοχών είναι πλέον 12,213,750.

Τα παρακάτω στοιχεία έχουν αναπροσαρμοστεί για λόγους συγκρισιμότητας μετά το reverse split.

AUTOHELLAS HISTORIC GRAPH (BASE 100)

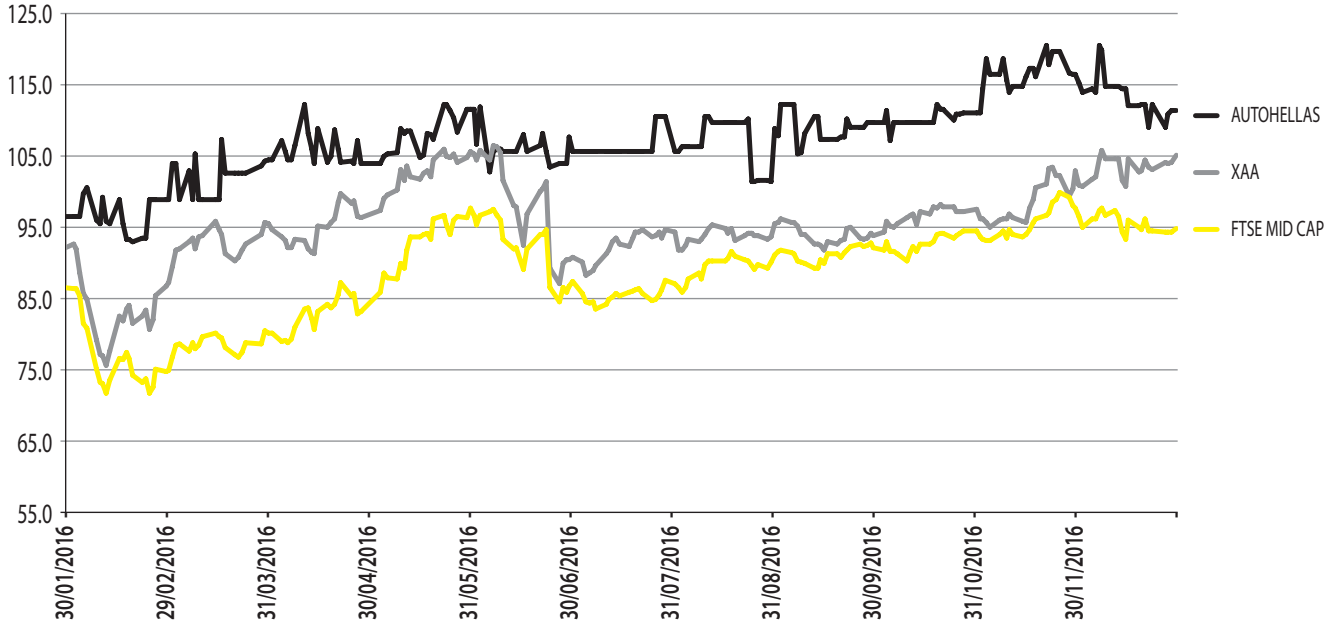

Autohellas S.A.

Website:	https://www.hertz.gr/Share
Bloomberg code:	OTOEL:GA
Reuters code:	AUTr.AT
ISIN code:	GRS337503008
Ανώτατη τιμή έτους:	12.99
Κατώτατη τιμή έτους:	9.7

ΕΤΗΣΙΟ ΔΕΛΤΙΟ **2016**

Ετήσια Έκθεση του Διοικητικού Συμβουλίου για την χρήση 01.01.2016-31.12.2016 της εταιρείας AUTOHELLAS ΑΝΩΝΥΜΟΣ ΤΟΥΡΙΣΤΙΚΗ ΚΑΙ ΕΜΠΟΡΙΚΗ ΕΤΑΙΡΕΙΑ

Η παρούσα Έκθεση του Διοικητικού Συμβουλίου συντάχθηκε σύμφωνα με τις διατάξεις του άρθρου 4 του Ν. 3556/2007, τις σχετικές αποφάσεις του Διοικητικού Συμβουλίου της Επιτροπής Κεφαλαιαγοράς και του Ν.3873/2010.

Σκοπός της Έκθεσης είναι η ενημέρωση των επενδυτών:

- Για την χρηματοοικονομική θέση, τα αποτελέσματα, τη συνολική πορεία της εταιρείας και του Ομίλου κατά την υπό εξέταση περίοδο, καθώς και τις μεταβολές που έγιναν.
- Για τα σημαντικά γεγονότα που έλαβαν χώρα κατά τη διάρκεια της οικονομικής χρήσης και την επίδρασή τους στις Οικονομικές Καταστάσεις.
- Για τους κινδύνους που ενδέχεται να προκύψουν για την Εταιρεία και τον Όμιλο.
- Για τις συναλλαγές που έγιναν μεταξύ της εταιρείας και των συνδεδεμένων με αυτήν προσώπων.
- Για τις αρχές τις Εταιρικής Διακυβέρνησης της εταιρείας.

Α. ΑΠΟΛΟΓΙΣΜΟΣ ΧΡΗΣΗΣ - ΧΡΗΜΑΤΟΟΙΚΟΝΟΜΙΚΗ ΘΕΣΗ - ΕΠΙΔΟΣΕΙΣ

Η Autohellas ATEE, αποτελεί το μεγαλύτερο εθνικό franchisee της HERTZ παγκοσμίως. Βάσει σύμβασης, η Autohellas ATEE έχει το αποκλειστικό δικαίωμα να χρησιμοποιεί το όνομα και το σήμα της Hertz στην Ελλάδα, να λαμβάνει πληροφορίες και τεχνογνωσία από την Hertz, αναφορικά με την λειτουργία του συστήματος εκμίσθωσης αυτοκινήτων, καθώς και όλες τις βελτιώσεις στον τομέα του σχεδιασμού και διαχείρισης των υπηρεσιών εκμίσθωσης αυτοκινήτων με το σύστημα Hertz. Η Autohellas, ανανέωσε τελευταία το δικαίωμα αυτό το 1998 και μέχρι την 31η Δεκεμβρίου 2023. Η ιδιαίτερα αυτή μεγάλη διάρκεια της σύμβασης δόθηκε στην Autohellas, λόγω της μεγάλης της επιτυχίας στην αντιπροσώπευση της Hertz στην Ελλάδα κατά την προηγούμενη τριακονταετία.

Τα βασικά αντικείμενα της εταιρείας είναι το Renting (βραχυχρόνια μίσθωση) και το Fleet Management (μακροχρόνια μίσθωση και διαχείριση στόλου).

Το Renting, καλύπτει τις ανάγκες ενοικίασης τόσο των ιδιωτών όσο και εταιρειών για περιστασιακές και μικρής διάρκειας ενοικιάσεις έως 1 έτος.

Το Fleet Management καλύπτει τις μακροπρόθεσμες ανάγκες αυτών για μίσθωση και διαχείριση του στόλου των αυτοκινήτων τους.

Από το Δεκέμβριο του 2015 με την απορρόφηση της εταιρείας ΤΕΧΝΟΚΑΡ Α.Ε. η εταιρεία έγινε αποκλειστικός εισαγωγέας αυτοκινήτων και ανταλλακτικών SEAT στην Ελλάδα.

Ο συνολικός κύκλος εργασιών 2016 της Autohellas, έφθασε τα € 161.432.357,87 παρουσιάζοντας αύξηση 14,3% σε σχέση με την προηγούμενη χρήση.

Ειδικότερα, τα συνολικά έσοδα του Renting έφθασαν τα € 50,6 εκ. από € 47,7 εκ. το 2015, σημειώνοντας αύξηση 6,1% που οφείλεται κυρίως στην ενδυνάμωση του τουρισμού και στην αύξηση των τουριστικών αφίξεων. Αντίστοιχα του Fleet Management, έφθασαν τα € 65,8 εκ. από € 58,1 εκ. το 2015, σημειώνοντας αύξηση 13,2%. Ως εκ τούτου η συμμετοχή του Fleet Management της Autohellas αποτελεί το 57% του κύκλου εργασιών της από παροχή υπηρεσιών έναντι 42% του κύκλου εργασιών της βραχυχρόνιας μίσθωσης.

Όσον αφορά την εισαγωγή SEAT ο κύκλος εργασιών έφτασε τα € 17,3 εκ. έναντι € 5,5εκ. το 2015. Τα μεγέθη είναι μη συγκρίσιμα καθώς η εταρεία δραστηριοποιήθηκε στην εισαγωγή SEAT, για μια ολοκληρωμένη χρήση, πρώτη φορά το 2016.

Ο Όμιλος πέραν της ΤΕΧΝΟΚΑΡ Α.Ε., το Δεκέμβριο του 2015 απορρόφησε και τη ΒΕΛΜΑΡ Α.Ε. Μέσω της θυγατρικής Autotechnica Hellas ATEE ενέταξε στις δραστηριότητες του, την εμπορία καινουργών και μεταχειρισμέων αυτοκινήτων για τις μάρκες FORD, OPEL, SEAT, FIAT, ALPHA ROMEO, HONDA, SAAB, MITSUBISHI και VOLVO και την παροχή υπηρεσιών after sales σε αυτές.

Σε ενοποιημένο επίπεδο ο κύκλος εργασιών του Ομίλου στο 2016 έφθασε τα € 264.805.625,90 από € 182.893.126,12 το 2015, σημειώνοντας αύξηση 44,8%.

Σε Ενοποιημένο επίπεδο, τα συνολικά έσοδα του Renting έφθασαν τα € 67,0 εκ. από € 59,3 εκ. το 2015, σημειώνοντας αύξηση 12,9% που οφείλεται κατά ένα σημαντικό μέρος στην έναρξη δραστηριοτήτων στην Κροατία. Αντίστοιχα του Fleet Management, έφθασαν τα € 87,3 εκ. από € 78,5 εκ. το 2015, σημειώνοντας αύξηση 11,2%.

Σε ενοποιημένο επίπεδο, ο κύκλος εργασιών από την εισαγωγή SEAT έφτασε τα € 11,0 εκ.

Από την εμπορία καινουργών έφτασε τα € 45,8 εκ., από τα μεταχειρισμένα € 9,2 εκ. και € 12,4 εκ. σε after sales έναντι € 3,0 εκ. το 2015. Τα μεγέθη είναι μη συγκρίσιμα καθώς ο Όμιλος δραστηριοποιήθηκε στην εισαγωγή και εμπορία αυτοκιήτων στην Ελλάδα για μια ολοκληρωμένη χρήση, πρώτη φορά το 2016.

Τα ενοποιημένα κέρδη μετά από φόρους το 2016 παρουσίασαν αύξηση 21,8% φθάνοντας τα € 22.690,703,90 από € 18.633.517,76 το 2015. Τα προ φόρων κέρδη είχαν αύξηση της τάξης του 10% και ανήλθαν σε € 30.317.756,18 έναντι € 27.559.957,22 το 2015.

Ειδικότερα, τα κέρδη μετά από φόρους της Autohellas το 2016 έφθασαν τα € 15.400.870,04 από € 15.222.208,17 το 2015, παρουσιάζοντας αύξηση 1,1%.

Οι αποσβέσεις των παγίων του Ομίλου έφθασαν τα € 62,5 εκ. το 2016, ενώ τα ενοποιημένα κέρδη προ φόρων, χρηματοδοτικών και επενδυτικών αποτελεσμάτων, EBIT, ανήλθαν στα € 41.814.091,36 από € 33.511.134,74 το 2015, σημειώνοντας αύξηση 24,8%.

Τα ενοποιημένα κέρδη προ φόρων, χρηματοδοτικών και επενδυτικών αποτελεσμάτων και αποσβέσεων, EBITDA, ανήλθαν στα € 104.344.478,64 από € 88.111.303,36 το 2015, σημειώνοντας αύξηση 18,4%. Τα αντίστοιχα ποσά για την Autohellas ήταν € 75.549.184,53 για το 2016 από € 64.982.762,00 το 2015 (αύξηση 16,3%).

Στη συνέχεια για πληρέστερη πληροφόρηση για τη χρήση 2016, παρουσιάζονται δείκτες που αφορούν την εξέλιξη των οικονομικών μεγεθών του ομίλου και της εταιρείας.

• ΔΕΙΚΤΕΣ

Α. Δείκτες εξέλιξης		
	Ο Όμιλος	**Η Εταιρία**
1. Κύκλου εργασιών	44,8%	14,3%
2. Κερδών προ φόρων	10,0%	-11,2%

Οι συγκεκριμένοι δείκτες παρουσιάζουν την μεταβολή των πωλήσεων και των κερδών προ φόρων, της εταιρίας και του ομίλου στη τρέχουσα χρήση 2016, έναντι της προηγούμενης του 2015.

Β. Δείκτες αποδόσεως και αποδοτικότητας		
	Ο Όμιλος	**Η Εταιρία**
3. Καθαρά κέρδη προ φόρων / Πωλήσεις	11,4%	13,2%
4. Καθαρά κέρδη μετά από φόρους / Πωλήσεις	8,6%	9,5%

Οι δείκτες αυτοί απεικονίζουν το τελικό αποτέλεσμα προ και μετά φόρων σαν ποσοστό επί του κύκλου εργασιών.

	Ο Όμιλος	**Η Εταιρία**
5. Αποδοτικότητα ιδίων κεφαλαίων	11,6%	9,8%

Ο συγκεκριμένος δείκτης απεικονίζει τα καθαρά αποτελέσματα χρήσης μετά φόρων σαν ποσοστό επί των ιδίων κεφαλαίων.

Γ. Δείκτες Δανειακής επιβάρυνσης		
	Ο Όμιλος	Η Εταιρία
6. Ξένα κεφάλαια / Ίδια κεφάλαια (με εξαίρεση τα δικαιώματα μειοψηφίας)	1,92	2,14
7. Τραπεζικές υποχρεώσεις / Ίδια κεφάλαια	1,44	1,63

Οι δείκτες αυτοί απεικονίζουν τα ξένα κεφάλαια και τις τραπεζικές υποχρεώσεις ως ποσοστό επί των ιδίων κεφαλαίων.

Δ. Δείκτες Οικονομικής Διάρθρωσης		
	Ο Όμιλος	Η Εταιρία
8. Κυκλοφορούντα περιουσιακά στοιχεία / Σύνολο περιουσιακών στοιχείων	13,3%	11,2%

Ο συγκεκριμένος δείκτης παρουσιάζει το ποσοστό των στοιχείων άμεσης ρευστότητας επί του συνόλου των περιουσιακών στοιχείων.

	Ο Όμιλος	Η Εταιρία
9. Σύνολο υποχρεώσεων / Ίδια κεφάλαια	1,92	2,14

Ο συγκεκριμένος δείκτης απεικονίζει την οικονομική αυτάρκεια της οικονομικής μονάδος.

	Ο Όμιλος	Η Εταιρία
10. Ενσώματα πάγια & άυλα περιουσιακά στοιχεία / Ίδια κεφάλαια	2,17	2,20

Ο συγκεκριμένος δείκτης απεικονίζει το ποσοστό παγιοποίησης των ιδίων κεφαλαίων.

	Ο Όμιλος	Η Εταιρία
11. Κυκλοφορούντα περιουσιακά στοιχεία / Βραχυπρόθεσμες υποχρεώσεις	0,63	0,61

Ο ανωτέρω δείκτης απεικονίζει την γενική ρευστότητα της οικονομικής μονάδος.

• ΕΝΑΛΛΑΚΤΙΚΟΙ ΔΕΙΚΤΕΣ ΜΕΤΡΗΣΗΣ ΑΠΟΔΟΣΗΣ

Ο Όμιλος χρησιμοποιεί Εναλλακτικούς Δείκτες Μέτρησης Απόδοσης «ΕΔΜΑ» για την λήψη αποφάσεων, τον στρατηγικό σχεδιασμό του και την αξιολόγηση της επίδοσής του. Οι δείκτες αυτοί βοηθούν την καλύτερη και πληρέστερη κατανόηση των οικονομικών αποτελεσμάτων του Ομίλου και λαμβάνονται υπόψη σε συνδυασμό με τα οικονομικά αποτελέσματα που έχουν συνταχθεί σύμφωνα με τα Δ.Π.Χ.Α.

		Ο Όμιλος	Η Εταιρία
12. Προσαρμοσμένο EBITDA	2016	44,261,408	32,887,853
	2015	35,272,296	26,289,280

Το προσαρμοσμένο EBITDA είναι, το EBITDA όπως προκύπτει από τις οικονομικές καταστάσεις οι οποίες έχουν συνταχθεί βάσει των Δ.Π.Χ.Α. μετά την αφαίρεση των αποσβέσεων των παγίων μεταφορικών μέσων.

Συμφωνία με οικονομικές καταστάσεις:

	Ο Όμιλος	Η Εταιρία
Κέρδη/Ζημιές προ φόρων, χρηματοδοτικών και επενδυτικών αποτελεσμάτων και αποσβέσεων	104,344,478	75,549,185
Αποσβέσεις μεταφορικών μέσων	-60,083,069	- 42,661,331
Προσαρμοσμένο EBITDA	**44,261,408**	**32,887,853**

		Ο Όμιλος	Η Εταιρία
13. Προσαρμοσμένο EBT	2016	35,863,056	26,891,087
	2015	29,470,986	24,129,838

Το προσαρμοσμένο EBT είναι, το EBT όπως προκύπτει από τις οικονομικές καταστάσεις οι οποίες έχουν συνταχθεί βάσει των Δ.Π.Χ.Α. μετά την εξαίρεση εκτάκτων γεγονότων που συνέβησαν μέσα στην χρήση και δεν αποτελούν αποτέλεσμα της κανονικής λειτουργίας της επιχείρησης. Ο συγκεκριμένος δείκτης χρησιμοποιείται για να παρουσιάσει τα κέρδη της χρήσης που είναι ως αποτέλεσμα καθαρά από τις συνήθεις λειτουργικές δραστηριότητες της Εταιρείας και του Ομίλου.

Συμφωνία με οικονομικές καταστάσεις 2016:

	Ο Όμιλος	Η Εταιρία
Καθαρά κέρδη/(Ζημιές) προ φόρων	30,317,756	21,345,786
Τόκοι από διαφορές απόσβεσης δανείων	2,271,360	2,271,360
Πώληση μετοχών Τράπεζας Πειραιώς	1,523,032	1,523,032
Κατεδάφιση επενδυτικού κτιρίου	1,750,908	1,750,908
Προσαρμοσμένο EBT	**35,863,056**	**26,891,087**

14. Ελεύθερες Ταμειακές Ροές	2016	69,408,921	49,563,034
	2015	55,204,056	35,277,297

Ο δείκτης αυτός χρησιμοποιείται για να απεικονίσει τα ταμειακά διαθέσιμα που πηγάζουν από τις λειτουργικές δραστηριότητες της Εταιρείας και του Ομίλου πριν τις πωλήσεις των μεταχειρισμένων αυτοκινήτων και πριν τις αγορές των καινούργιων ενοικιαζόμενων αυτοκινήτων για τη χρήση. Ο ΕΔΜΑ αυτός χρησιμοποιείται από τον Όμιλο για την καλύτερη αξιολόγηση των ταμειακών επιδόσεων, της δυνατότητας αποπληρωμής χρέους και της διανομής μερίσματος.

Συμφωνία με οικονομικές καταστάσεις 2016:

	Ο Όμιλος	Η Εταιρία
Καθαρές ταμειακές ροές από λειτουργικές δραστηριότητες	-33,784,065	-23,934,284
Μείον Αγορές ενοικιαζόμενων αυτοκινήτων	138,983,636	101,684,791
Μείον Πωλήσεις ενοικιαζόμενων αυτοκινήτων	-35,790,650	-28,187,473
Ελεύθερες ταμειακές ροές	**69,408,921**	**49,563,034**

• ΣΥΜΜΕΤΟΧΕΣ - ΕΝΟΠΟΙΗΜΕΝΕΣ ΕΤΑΙΡΕΙΕΣ

AUTOHELLAS ATEE	ΜΕΤΟΧΕΣ	ΣΥΜΜΕΤΟΧΗ	ΠΟΣΟΣΤΟ
AUTOTECHNICA LTD	399.960	3.011.842,00	99.99%
AUTOTECHNICA FLEET SERVICES S.R.L.	401.590	4.000.000,00	100%
AUTOTECHNICA (CYPRUS) LTD	100.000	3.078.810,50	100%
ΑΕΡΟΠΟΡΙΑ ΑΙΓΑΙΟΥ ΑΕ	8.328.508	52.719.455,64	11,66%
ΚΡΗΤΙΚΑ ΓΚΟΛΦ Α.Ε.	1.101.656	6.912.688,92	47,45%
AUTOTECHNICA HELLAS ATEE	10.000	300.000,00	100%
SPORTSLAND AE	610.500	6.105.000,00	50%
AUTOTECHNICA ATC CYPRUS	1.000	1.708,60	100%
AUTOTECHNICA SERBIA DOO		4.000.000,00	100%
AUTOTECHNICA MONTENEGRO DOO		1.000.000,00	100%
AUTOTECHNICA FLEET SERVICES LLC		700.000,00	100%
AUTOTECHNICA FLEET SERVICES DOO		422.750,00	100%
ANTERRA DOO ZAGREB		4.040.000,00	100%
ΣΥΝΟΛΟ		86.292.255,66	

AUTOTECHNICA HELLAS ATEE	ΜΕΤΟΧΕΣ	ΣΥΜΜΕΤΟΧΗ	ΠΟΣΟΣΤΟ
ΕΛΤΡΕΚΚΑ Α.Ε.	154.065	1.100.000,00	50%

Η Autotechnica Hellas ATEE, η Autotechnica Ltd, η Autotechnica Fleet Services S.R.L., η Autotechnica (Cyprus) Ltd, η Autotechnica ATC Cyprus, η Autotechnica Serbia DOO, η Autotechnica Montenegro DOO, η Autotechnica Fleet Services LLC, η Autotechnica Fleet Services DOO και η Anterra DOO Zagreb αποτελούν τις δέκα εταιρείες οι οποίες ενοποιούνται πλήρως με την Autohellas ATEE.

Αντίστοιχα οι SPORTSLAND Α.Ε., ΚΡΗΤΙΚΑ ΓΚΟΛΦ Α.Ε. λογιστικοποιούνται με τη μέθοδο της καθαρής θέσης.

Η Autotechnica Hellas ATEE, αποτελεί θυγατρική της Autohellas ATEE κατά 100% και ξεκίνησε την δραστηριότητά της τον Απρίλιο του 2008. Σκοπός της είναι η εκμετάλλευση Συνεργείων και η παροχή υπηρεσιών διαχείρισης στόλου. Αρχικά η εξυπηρέτηση αφορούσε το σύνολο του στόλου των αυτοκινήτων της Autohellas ενώ από τα τέλη του 2008 άρχισαν να εντάσσονται στο πελατολόγιο της και τρίτες εταιρείες. Από το Δεκέμβριο του 2015 απέκτησε και το εμπορικό σήμα της απορροφηθείσας ΒΕΛΜΑΡ Α.Ε. που της έδωσε το δικαίωμα να δραστηριοποιηθεί στην εμπορία και after sales αυτοκινήτων. Ο κύκλος εργασιών, έφθασε το 2016 τα € 97,4 εκ. και τα κέρδη μετά από φόρους τα € 1,7 εκ.

Η Autotechnica Ltd αποτελεί τον εθνικό franchisee της Hertz στην Βουλγαρία ενώ παράλληλα είναι ο εισαγωγέας / διανομέας αυτοκινήτων SEAT. Συγκεκριμένα, ο κύκλος εργασιών το 2016 αυξήθηκε στα € 14,2 εκ. από € 11,6 εκ. το 2015, με τα κέρδη μετά από φόρους να φτάνουν στα € 1,8 εκατ.

Η Autotechnica (Cyprus) Ltd., ξεκίνησε τη δραστηριότητά της τον Ιούνιο του 2005 και αποτελεί των εθνικό franchisee της Hertz στην Κύπρο. Το δικαίωμα αντιπροσώπευσης ανήκει στην Autohellas, η οποία το έχει εκχωρήσει στην Autotechnica (Cyprus) Ltd. Η Autohellas αρχικά συμμετείχε κατά 75% στην Autotechnica (Cyprus) Ltd., ενώ το υπόλοιπο 25% ανήκε σε Κύπριο Επιχειρηματία. Τον Αύγουστο του 2009 η Autohellas προχώρησε στην πλήρη εξαγορά της εταιρίας στην οποία πλέον κατέχει το 100%. Η συνολική επένδυση της Autohellas ήταν € 3εκ. Για το 2016 ο συνολικός κύκλος εργασιών ανήλθε στα € 8,6 εκ. έναντι € 7,1 εκ. το 2015, ενώ τα κέρδη μετά από φόρους έφθασαν στις € 1,4σ εκ.

Η Autotechnica Fleet Services S.R.L. ξεκίνησε τη δραστηριότητά της στη Ρουμανία το 2007. Από τον Μάιο του 2012, η εταιρεία έχει και τα δικαιώματα βραχυχρόνιων ενοικιάσεων. Ο κύκλος εργασιών στο 2016 αυξήθηκε στα € 13,4 εκ. από € 12,5 εκ. το 2015, ενώ τα αποτελέσματα παρουσίασαν κέρδη μετά από φόρους € 1,7 εκατ.

Τον Φεβρουάριο του 2010 η Autohellas ΑΤΕΕ απέκτησε το δικαίωμα αντιπροσώπευσης της Hertz στη Σερβία. Για τον σκοπό αυτό προχώρησε στην ίδρυση θυγατρικής στη Σερβία με το όνομα Autotechnica Serbia D.O.O., με μετοχικό κεφάλαιο € 500.000 στην οποία και εκχώρησε το παραπάνω δικαίωμα και στη διάρκεια του 2011 το μετοχικό κεφάλαιο αυξήθηκε στα € 2.000.000. Το Μάρτιο του 2014 το μετοχικό κεφάλαιο αυξήθηκε στα € 4.000.000. Η εταιρεία ξεκίνησε εργασίες τον Απρίλιο του 2010 και το 2016 ο κύκλος εργασιών έφθασε τα € 7,5 εκ. από € 6,8 εκ. το 2015, με € 0,8 εκ. κέρδη μετά φόρων.

Στα τέλη του 2010 η Autohellas ΑΤΕΕ απέκτησε το δικαίωμα αντιπροσώπευσης της Hertz στο Μαυροβούνιο. Για τον σκοπό αυτό προχώρησε στην ίδρυση θυγατρικής στο Μαυροβούνιο, στην οποία και εκχώρησε το παραπάνω δικαίωμα με το όνομα Autotechnica Montenegro D.O.O., με μετοχικό κεφάλαιο € 3.000, το οποίο το 2011 αυξήθηκε σε € 1 εκ. Η εταιρεία ξεκίνησε εργασίες στα μέσα του 2011 και το 2016 ο κύκλος εργασιών έφθασε τις € 1,6 εκ. έναντι € 1,0 εκ. το 2015 και με € 0,2 εκ. κέρδη μετά φόρων.

Στην Κροατία η επένδυση που πραγματοποίησε η Autohellas το 2015 είναι ιδιαίτερης σημασίας για τη συνολική ανάπτυξή της, δεδομένου ότι η Κροατία κατέχει σήμερα τη 2η θέση στον τομέα του τουρισμού, στο φάσμα των χωρών, στις οποίες η Autohellas ΑΤΕΕ εκπροσωπεί το brand της Hertz Int, παρουσιάζοντας διαρκώς αυξανόμενους ρυθμούς τουριστικής ανάπτυξης. Το 2016 ο κύκλος εργασιών έφθασε τα € 3,8 εκ. με € 0,3 εκ. κέρδη μετά φόρων.

Ο Όμιλος μέσα στο 2015 ξεκίνησε τη δραστηριοποίηση του και στην αγορά της Ουκρανίας. Παρόλο την οικονομική και πολιτική αστάθεια, οι μακροπρόθεσμες προοπτικές της χώρας προβλέπεται να είναι θετικές. Αναμένονται διεργασίες ένταξής της χώρας στην Ε.Ε., όπως επίσης και σημαντικές προοπτικές της αγοράς λόγω του μεγέθους και της γεωπολιτικής της θέσης. Το 2016 ο κύκλος εργασιών έφθασε τα € 0,3 εκ.

Η Autohellas ΑΤΕΕ στις 31.12.2014 μεταβίβασε στην Autotechnica Hellas ΑΤΕΕ τη συμμετοχή της κατά 50% της εταιρίας ΕΛΤΡΕΚΚΑ Α.Ε. με την ΕΛΤΡΑΚ Α.Ε. να κατέχει το υπόλοιπο 50%. Η ΕΛΤΡΕΚΚΑ Α.Ε. έχει ως αντικείμενο την εισαγωγή, αποθήκευση, εμπορία και διανομή ανταλλακτικών αυτοκινήτων πολλών διεθνών οίκων στην ελληνική αγορά. Ο κύκλος εργασιών το 2016 έκλεισε στα € 38 εκ. ενώ παρουσίασε κέρδη μετά από φόρους € 137 χιλ.

Από τον Φεβρουάριο του 2008 η AUTOHELLAS ΑΤΕΕ συμμετέχει στην εταιρεία SPORTSLAND ΕΓΚΑΤΑΣΤΑΣΕΙΣ ΣΠΟΡ-ΤΟΥΡΙΣΤΙΚΕΣ ΚΑΙ ΞΕΝΟΔΟΧΕΙΑΚΕΣ ΕΠΙΧΕΙΡΗΣΕΙΣ ΑΝΩΝΥΜΗ ΕΤΑΙΡΕΙΑ με συνολικό τίμημα € 2.030.000 (ποσοστό συμμετοχής 50%). Κατόπιν, η Autohellas ΑΤΕΕ συμμετείχε στις αυξήσεις του μετοχικού κεφαλαίου της Sportsland Α.Ε. και το συνολικό τίμημα συμμετοχής της στις 31.12.2015 ανέρχεται σε € 6.105.000 (ποσοστό 50%). Το υπόλοιπο 50% ανήκει στον κ. Αχιλλέα Κωνσταντακόπουλο.

Η Autohellas ΑΤΕΕ συμμετέχει στην εταιρεία Κρητικά Γκολφ Α.Ε. με ποσοστό 47,45% και μετά την αύξηση μετοχικού κεφαλαίου που έλαβε χώρα το 2016 η συμμετοχή της ανέρχεται στο ποσό των 6.912.688,92 ευρώ έχοντας στην κυριότητά της 1.101.656 μετοχές.

Τέλος όσον αφορά την Αεροπορία Αιγαίου, η Autohellas έχει αποκλειστική συνεργασία για την προώθηση ενοικιάσεων αυτοκινήτων στους πελάτες της.

Υποκαταστήματα

Ο Όμιλος διατηρεί συνολικά 132 υποκαταστήματα:

Β. ΣΗΜΑΝΤΙΚΑ ΓΕΓΟΝΟΤΑ

Τα γεγονότα με τη σημαντικότερη επίδραση για την χρήση του 2016 είναι τα εξής:

Στις αρχές του β΄ τριμήνου 2016, ολοκληρώθηκε η διαδικασία απόκτησής της ANTERRA DOO, θυγατρικής στην Κροατία. Η εν λόγω εταιρεία, που αποτελούσε τον εθνικό franchisee και βρισκόταν σε διαδικασία εξυγίανσης και ανασυγκρότησης, είχε εξαγοραστεί έναντι συμβολικού τιμήματος από την Autohellas τον Μάιο του 2015. Στις αρχές του β΄ τριμήνου 2016, οι πιστωτές αποδέχτηκαν την απομείωση οφειλών της και βάσει δικαστικής απόφασης ολοκληρώθηκε και η διαδικασία απόκτησής της. Στη συνέχεια η AUTOHELLAS ΑΤΕΕ προχώρησε στην αύξηση του μετοχικού κεφαλαίου της ANTERRA DOO κατά € 4.040.000 προκειμένου να υποστηρίξει την ανάπτυξή της.

Γ. ΔΗΛΩΣΗ ΕΤΑΙΡΙΚΗΣ ΔΙΑΚΥΒΕΡΝΗΣΗΣ

• ΕΙΣΑΓΩΓΗ

Η Εταιρεία έχει εφαρμόσει τις αρχές Εταιρικής Διακυβέρνησης μέσω της υιοθέτησης κανόνων που ορίζονται από τη σχετική ελληνική νομοθεσία. Στόχος της εφαρμογής αυτής είναι η βελτίωση των πρακτικών διακυβέρνησης και της ανταγωνιστικότητας αλλά και η ενίσχυση της διαφάνειας προς το επενδυτικό κοινό.

Η Εταιρεία μετά τη δημοσίευση του Ν.3873/2010 αποφάσισε αυτοβούλως να υιοθετήσει τον Κώδικα Εταιρικής Διακυβέρνησης του Συνδέσμου Επιχειρήσεων και Βιομηχανιών (ΣΕΒ), (στο εξής «Κώδικας»).

Ο Κώδικας βρίσκεται στην ακόλουθη διαδικτυακή διεύθυνση: http://www.sev.org.gr/Uploads/pdf/KED_TELIKO_JAN2011.pdf

Η παρούσα δήλωση καθορίζει τον τρόπο με τον οποίο η Εταιρεία εφαρμόζει τον Κώδικα και τις αποκλίσεις από αυτόν.

• ΛΕΙΤΟΥΡΓΙΑ ΔΙΟΙΚΗΤΙΚΟΥ ΣΥΜΒΟΥΛΙΟΥ ΚΑΙ ΕΠΙΤΡΟΠΩΝ

- ΔΙΟΙΚΗΤΙΚΟ ΣΥΜΒΟΥΛΙΟ

Το Διοικητικό Συμβούλιο έχει την ευθύνη της διοίκησης και διαχείρισης των εταιρικών θεμάτων προς το συμφέρον της Εταιρείας και των Μετόχων, βάσει της εταιρικής στρατηγικής και του υπάρχοντος ρυθμιστικού πλαισίου.

Αποφασίζει για κάθε ζήτημα που αφορά την Εταιρεία και ενεργεί κάθε πράξη εκτός από εκείνες που είτε από τον Νόμο, είτε από το Καταστατικό, έχει αρμοδιότητα η Γενική Συνέλευση.

Τα μέλη του Διοικητικού Συμβουλίου εκλέγονται από την Γενική Συνέλευση η οποία ορίζει και ποια από αυτά είναι μη εκτελεστικά.

Το Διοικητικό Συμβούλιο αποτελείται από 9 μέλη, εκ των οποίων 3 είναι μη εκτελεστικά. Από τα μη εκτελεστικά 2 μέλη είναι ανεξάρτητα. Τα εκτελεστικά μέλη ασκούν διαχειριστικά καθήκοντα, ενώ τα μη εκτελεστικά δεν ασκούν. Η θητεία του Διοικητικού Συμβουλίου είναι 5ετής και συνέρχεται σε τακτά χρονικά διαστήματα για να αποφασίζει επί θεμάτων εταιρικής στρατηγικής αλλά και διαχείρισης. Οι συνεδριάσεις του Διοικητικού Συμβουλίου και οι αποφάσεις πραγματοποιούνται και λαμβάνονται σύμφωνα με τον Ν.2190/1920 όπως εκάστοτε ισχύει.

Ο ακόλουθος πίνακας παρουσιάζει τα μέλη του Διοικητικού Συμβουλίου, την ιδιότητά τους, καθώς και τις ημερομηνίες έναρξης και λήξης της θητείας τους.

ΟΝΟΜΑΤΕΠΩΝΥΜΟ	ΙΔΙΟΤΗΤΑ	ΕΝΑΡΞΗ ΘΗΤΕΙΑΣ	ΛΗΞΗ ΘΗΤΕΙΑΣ
Θεόδωρος Βασιλάκης	Πρόεδρος του Διοικητικού Συμβουλίου, Εκτελεστικό Μέλος Διοικητικού Συμβουλίου	24.04.2012	30.06.2017
Ευτύχιος Βασιλάκης	Αντιπρόεδρος του Διοικητικού Συμβουλίου & Διευθύνων Σύμβουλος, Εκτελεστικό Μέλος Διοικητικού Συμβουλίου	24.04.2012	30.06.2017
Εμμανουέλλα Βασιλάκη	Εκτελεστικό Μέλος Διοικητικού Συμβουλίου	24.04.2012	30.06.2017
Δημήτριος Μαγγιώρος	Εκτελεστικό Μέλος Διοικητικού Συμβουλίου	24.04.2012	30.06.2017
Γαρυφαλλιά Πελεκάνου	Εκτελεστικό Μέλος Διοικητικού Συμβουλίου	24.04.2012	30.06.2017
Αντωνία Δημητρακοπούλου	Εκτελεστικό Μέλος Διοικητικού Συμβουλίου	27.01.2014	30.06.2017
Γεώργιος Βασιλάκης	Μη Εκτελεστικό Μέλος	24.04.2012	30.06.2017
Σπυρίδων Φλέγγας	Ανεξάρτητο Μη Εκτελεστικό Μέλος	24.04.2012	30.06.2017
Στέφανος Κοτσώλης	Ανεξάρτητο Μη Εκτελεστικό Μέλος	24.04.2012	30.06.2017

Αρμοδιότητες:

Πρόεδρος του Διοικητικού Συμβουλίου

- Καθορίζει τα θέματα της ημερήσιας διάταξης, διασφαλίζει την καλή οργάνωση των εργασιών του Διοικητικού Συμβουλίου, συγκαλεί σε συνεδρίαση τα μέλη του και διευθύνει τις Συνεδριάσεις του.
- Ο ίδιος ή με ειδική εξουσιοδότηση από το Διοικητικό Συμβούλιο, μέλος αυτού ή υπάλληλος της Εταιρείας που τελεί σε οποιαδήποτε σχέση με αυτή ή δικηγόρος της Εταιρείας, εκπροσωπεί την Εταιρεία ενώπιον πάσης αρχής.
- Αναλαμβάνει κάθε αρμοδιότητα που του εκχωρεί το Διοικητικό Συμβούλιο και υπογράφει κάθε σύμβαση της Εταιρείας σύμφωνα με σχετική εξουσιοδότηση που του έχει δοθεί από το Διοικητικό Συμβούλιο.
- Διευκολύνει την αποτελεσματική συμμετοχή των μη εκτελεστικών μελών του Διοικητικού Συμβουλίου στις εργασίες του και διασφαλίζει εποικοδομητικές μεταξύ τους σχέσεις.

Διευθύνων Σύμβουλος

- Διασφαλίζει την εφαρμογή των στρατηγικών αποφάσεων όπως έχουν οριστεί από το Διοικητικό Συμβούλιο.
- Είναι αρμόδιος για την αποτελεσματική επικοινωνία του Διοικητικού Συμβουλίου με τους μετόχους.
- Παρέχει επαρκή πληροφόρηση στον Πρόεδρο του Διοικητικού Συμβουλίου αναφορικά με γεγονότα και εξελίξεις που αφορούν την Εταιρεία.
- Συντονίζει τις επιμέρους Διευθύνσεις της Εταιρείας
- Χαράζει τη μελλοντική στρατηγική της Εταιρείας και αξιολογεί τις επιχειρηματικές ευκαιρίες που παρουσιάζονται.

Βιογραφικά σημειώματα των Μελών του Διοικητικού Συμβουλίο

• Θεόδωρος Βασιλάκης:

Πρόεδρος Διοικητικού Συμβουλίου. Γεννήθηκε το 1940 στο Ηράκλειο Κρήτης. Το 1963 ίδρυσε την εταιρεία Θ.Βασιλάκης Α.Ε., η οποία εμπορευόταν προϊόντα της TEXACO. Το 1966 έγινε αντιπρόσωπος της Hertz στην Κρήτη και το 1972 στη Ρόδο. Το 1974 αγόρασε την HERTZ HELLAS και την μετονόμασε σε AUTOHELLAS ATEE και έγινε αποκλειστικός της αντιπρόσωπος σε ολόκληρη την Ελλάδα.

• Ευτύχιος Βασιλάκης:

Αντιπρόεδρος Διοικητικού Συμβουλίου και Διευθύνων Σύμβουλος. Γεννήθηκε το 1967. Μεταπτυχιακές σπουδές σε διοίκηση επιχειρήσεων στις Η.Π.Α., B.A. Economics Yale University, MBA Columbia University.Εργάζεται στην AUTOHELLAS ATEE από το 1990.

• Εμμανουέλλα Βασιλάκη:

Μέλος Διοικητικού Συμβουλίου και Γενική Διευθύντρια. Γεννήθηκε το 1946 στο Ηράκλειο Κρήτης και ασκεί διοικητικά καθήκοντα στην εταιρεία από το 1974.

• Δημήτριος Μαγγιώρος:

Μέλος Διοικητικού Συμβουλίου και Αναπληρωτής Γενικός Διευθυντής. Γεννήθηκε το 1956. Μεταπτυχιακές σπουδές σε οικονομικά στη Μ. Βρετανία, Salford University. Εργάζεται στην AUTOHELLAS ATEE από το 1986.

• Γαρυφαλλιά Πελεκάνου:

Μέλος Διοικητικού Συμβουλίου. Γεννήθηκε το 1966. Μεταπτυχιακές σπουδές σε διοίκηση επιχειρήσεων στις Η.Π.Α. Πτυχίο Πανεπιστημίου Πειραιά, MBA Duke University. Εργάζεται στην AUTOHELLAS ATEE από το 1994.

• Αντωνία Δημητρακοπούλου:

Μέλος Διοικητικού Συμβουλίου και Διευθύντρια Οικονομικών Υπηρεσιών. Γεννήθηκε το 1967. Πτυχίο Καποδιστριακού Πανεπιστημίου Αθηνών, Τμήματος Οικονομικών Επιστημών. Εργάζεται στην AutoHellas ATEE από τον Σεπτέμβριο του 2013.

• Γεώργιος Βασιλάκης:

Μη Εκτελεστικό Μέλος Διοικητικού Συμβουλίου. Γεννήθηκε το 1972. Σπούδασε Διοίκηση Επιχειρήσεων και Νεότερη Ιστορία στο Πανεπιστήμιο Georgetown της Ουάσιγκτον των Η.Π.Α. Σήμερα είναι Πρόεδρος και Διευθύνων Σύμβουλος στην AUTOTECHNICA HELLAS ATEE.

• Σπυρίδων Φλέγγας:

Ανεξάρτητο Μη Εκτελεστικό Μέλος Διοικητικού Συμβουλίου. Γεννήθηκε το 1939. Σπούδασε Μηχανολόγος Ηλεκτρολόγος στο Ε.Μ.Π. Αθηνών. Master of Science σε Mechanical Engineering και σε Industrial Management Πολυτεχνείο Μ.Ι.Τ., Η.Π.Α. Διετέλεσε επί πολλά χρόνια Γενικός Διευθυντής και Συνδιευθύνων Σύμβουλος της καπνοβιομηχανίας Γ.Α. Κεράνης Α.Ε. καθώς και Γενικός Διευθυντής και Γενικός Γραμματέας του Συνδέσμου Ελληνικών Βιομηχανιών.

• Στέφανος Κοτσώλης:

Ανεξάρτητο Μη Εκτελεστικό Μέλος Διοικητικού Συμβουλίου. Γεννήθηκε το 1962. Σπούδασε Πολιτικός Μηχανικός στο Ε.Μ.Π. Αθηνών. MBA Yale University Η.Π.Α. Είναι Πρόεδρος και Διευθύνων Σύμβουλος της κατασκευαστικής εταιρείας «ΤΕΧΝΙΚΗ ΚΟΤΣΩΛΗΣ Α.Ε.».

- ΕΠΙΤΡΟΠΕΣ:

Σύμφωνα με το άρθρο 37 του Ν.3693/2008 που ίσχυε έως 31.12.2016 και το Ν.4449/2017 κάθε εισηγμένη στο χρηματιστήριο εταιρείας («δημοσίου ενδιαφέροντος» σύμφωνα με το νόμο) οφείλει να έχει Ελεγκτική Επιτροπή απαρτιζόμενη από 3 μέλη του Διοικητικού Συμβουλίου, δύο τουλάχιστον μη εκτελεστικά μέλη και ένα ανεξάρτητο μη εκτελεστικό μέλος.

Η Ελεγκτική Επιτροπή της Εταιρείας απαρτίζεται από τα εξής μέλη του Διοικητικού Συμβουλίου:

• Γεώργιο Βασιλάκη, Μη Εκτελεστικό Μέλος

• Σπύρο Φλέγγα, Ανεξάρτητο Μη Εκτελεστικό Μέλος

• Στέφανο Κοτσώλη, Ανεξάρτητο Μη Εκτελεστικό Μέλος

Η Επιτροπή Ελέγχου εγγυάται ότι οι εσωτερικοί κι εξωτερικοί έλεγχοι της Εταιρείας, εκτελούνται με τρόπο αποτελεσματικό, ανεξάρτητο και απολύτως σύμφωνο με τις απαιτήσεις του θεσμικού πλαισίου. Επίσης, η Επιτροπή Ελέγχου μεριμνά για τη διασφάλιση της καλής επικοινωνίας των εκάστοτε ελεγκτών με το Διοικητικό Συμβούλιο. Ακόμη, η Επιτροπή Ελέγχου επιβλέπει τον ετήσιο τακτικό έλεγχο, την εξαμηνιαία επισκόπηση καθώς επίσης και την ελεγκτική εργασία που διεξάγεται από το τμήμα του εσωτερικού ελέγχου της Εταιρείας, ενώ συγχρόνως διασφαλίζει τη συμμόρφωση της Διοίκησης με τις παρατηρήσεις τόσο των εξωτερικών όσο και των εσωτερικών ελεγκτών.

Η Επιτροπή Ελέγχου αξιολογεί τις εκθέσεις του εσωτερικού ελέγχου καθώς και την επάρκεια του τμήματος εσωτερικού ελέγχου ως προς το ανθρώπινο δυναμικό και τον εξοπλισμό που παρέχεται.

Επιπλέον, η Επιτροπή Ελέγχου αξιολογεί την καταλληλότητα του συστήματος εσωτερικού ελέγχου, των πληροφοριακών συστημάτων και των συστημάτων ασφαλείας που διαθέτει η Εταιρεία, καθώς επίσης και τις εκθέσεις των εξωτερικών ελεγκτών αναφορικά με

τη σύνταξη των οικονομικών καταστάσεων. Επίσης, παρακολουθεί τη διαδικασία της χρηματοοικονομικής πληροφόρησης και την αποτελεσματική λειτουργία του συστήματος διαχείρισης κινδύνων. Τέλος, είναι αρμόδια για τη διαμόρφωση σύστασης προς το Διοικητικό Συμβούλιο, προκειμένου αυτό να διαμορφώσει πρόταση προς τη Γενική Συνέλευση για τον ορισμό του νόμιμου ελεγκτή.

Η επιτροπή συνεδριάζει τουλάχιστον 4 φορές τον χρόνο.

• ΣΥΣΤΗΜΑ ΕΣΩΤΕΡΙΚΟΥ ΕΛΕΓΧΟΥ

Ως σύστημα εσωτερικού ελέγχου ορίζεται το σύνολο των διαδικασιών που τίθενται σε εφαρμογή από το Διοικητικό Συμβούλιο, τη Διοίκηση και το υπόλοιπο προσωπικό της εταιρείας, με σκοπό τη διασφάλιση της αποτελεσματικότητας και της αποδοτικότητας των εταιρικών εργασιών, την αξιοπιστία της χρηματοοικονομικής πληροφόρησης και τη συμμόρφωση με τους εφαρμοστέους νόμου και κανονισμούς.

Η παρακολούθηση της λειτουργίας του συστήματος εσωτερικού ελέγχου συνολικά, όπως οι εκ περιτροπής έλεγχοι, η επαλήθευση της ορθής λειτουργίας των πληροφοριακών συστημάτων από τα οποία αντλούνται οι πληροφορίες για την σύνταξη των οικονομικών καταστάσεων, καθώς και ο εντοπισμός των αδυναμιών και οι προτάσεις για βελτίωση, γίνονται από την υπηρεσία εσωτερικού ελέγχου η οποία για την άσκηση των καθηκόντων της έχει πρόσβαση σε οποιοδήποτε έγγραφο, αρχείο, καθώς και σε οποιαδήποτε υπηρεσία της εταιρείας.

Η Υπηρεσία Εσωτερικού Ελέγχου είναι ανεξάρτητη Υπηρεσία της Εταιρείας. Τα μέλη του Διοικητικού Συμβουλίου, η Διοίκηση καθώς και όλα τα στελέχη οφείλουν να συνεργάζονται και να παρέχουν πληροφορίες στην Υπηρεσία εσωτερικού ελέγχου και γενικά να διευκολύνουν με κάθε τρόπο το έργο της.

Η Εταιρεία έχει, επίσης, συστήματα και διαδικασίες για την άσκηση ελέγχου και διαχείρισης κινδύνων όσον αφορά την κατάρτιση των ατομικών και ενοποιημένων οικονομικών καταστάσεων και τη δημιουργία αναλύσεων.

Αυτά περιλαμβάνουν:

- Ανάπτυξη και εφαρμογή ενιαίων λογιστικών εφαρμογών και διαδικασιών.
- Διαδικασίες που διασφαλίζουν σωστή και πλήρη αναγνώριση όλων των συναλλαγών της εταιρείας.
- Διαδικασίες που διασφαλίζουν ότι οι συναλλαγές αναγνωρίζονται σύμφωνα με τα Διεθνή Πρότυπα Χρηματοοικονομικής Αναφοράς.
- Διαδικασίες περιορισμού της δυνατότητας πρόσβασης και μεταβολής του λογιστικού σχεδίου που χρησιμοποιείται, έτσι ώστε να διασφαλίζεται η ακεραιότητά του.
- Συνεχή εκπαίδευση και ανάπτυξη του προσωπικού.
- Πραγματοποίηση διαγραφών και σχηματισμό αποθεματικών / προβλέψεων έγκαιρα με σαφήνεια και συνέπεια.
- Διενέργεια, σε μηνιαία βάση, ανάλυσης των αποκλίσεων ανάμεσα στα πραγματικά αποτελέσματα, τα προϋπολογισμένα και τα συγκριτικά για να εντοπίζονται μη συνήθεις συναλλαγές ώστε να διασφαλίζεται η ακρίβεια και η πληρότητα των αποτελεσμάτων, αλλά και για να προγραμματίζονται ενέργειες διόρθωσης.

• ΕΠΙΚΟΙΝΩΝΙΑ ΜΕ ΤΟΥΣ ΜΕΤΟΧΟΥΣ

Το Διοικητικό Συμβούλιο έχει ορίσει Υπεύθυνο Επικοινωνίας με τους Μετόχους και Υπεύθυνο Μετοχολογίου με κύρια καθήκοντα την έγκυρη και άμεση ενημέρωση όλων των ενδιαφερομένων μερών για τις δραστηριότητες της Εταιρείας αλλά και τα δικαιώματά τους.

Ο Πρόεδρος του Διοικητικού Συμβουλίου και ο Αντιπρόεδρος, είναι διαθέσιμοι για συναντήσεις με μετόχους της εταιρείας με σημαντικές συμμετοχές, και συζητούν μαζί τους τα ζητήματα που αφορούν την διακυβέρνηση της εταιρείας. Επίσης, ο Πρόεδρος διασφαλίζει ότι οι απόψεις των μετόχων γνωστοποιούνται στο Διοικητικό Συμβούλιο.

Επίσης η Εταιρεία διατηρεί ενεργό ιστοσελίδα όπου αναρτώνται χρήσιμες πληροφορίες τόσο για τους μετόχους όσο και για τους επενδυτές.

• ΓΕΝΙΚΗ ΣΥΝΕΛΕΥΣΗ ΤΩΝ ΜΕΤΟΧΩΝ

Η Γενική Συνέλευση των Μετόχων της Εταιρείας σύμφωνα με το Καταστατικό της, είναι το ανώτατο όργανο διοίκησης, η οποία αποφασίζει για κάθε εταιρική υπόθεση και οι νόμιμες αποφάσεις της δεσμεύουν όλους τους μετόχους.

Η Γενική Συνέλευση των μετόχων συγκαλείται από το Διοικητικό Συμβούλιο και συνέρχεται τακτικά σε τόπο και χρόνο που ορίζεται από το Διοικητικό Συμβούλιο εντός του πρώτου εξαμήνου από την λήξη κάθε εταιρικής χρήσης.

Η σύγκληση της Γενικής Συνέλευσης καλείται 20 τουλάχιστον ημέρες πριν από την πραγματοποίησή της με πρόσκληση η οποία αναφέρει με σαφήνεια τον τόπο και χρόνο σύγκλησης, τα θέματα ημερήσιας διάταξης και την διαδικασία που θα πρέπει να ακολουθήσουν οι μέτοχοι για να έχουν δικαίωμα συμμετοχής και ψήφου. Η Πρόσκληση δημοσιοποιείται όπως ορίζει η νομοθεσία και αναρτάται στην Ελληνική και Αγγλική γλώσσα στον δικτυακό τόπο της Εταιρείας. Περιλαμβάνει πληροφορίες σχετικά με:

- Την ημερομηνία, την ώρα και τον τόπο σύγκλησης της Γενικής Συνέλευσης των μετόχων
- Τους βασικούς κανόνες και τις πρακτικές συμμετοχής, συμπεριλαμβανομένου του δικαιώματος εισαγωγής θεμάτων στην ημερήσια διάταξη και υποβολής ερωτήσεων, καθώς και των προθεσμιών εντός των οποίων τα δικαιώματα αυτά μπορούν να ασκηθούν,
- Τις διαδικασίες ψηφοφορίας, τους όρους αντιπροσώπευσης μέσω πληρεξουσίου και τα χρησιμοποιούμενα έντυπα για ψηφοφορία μέσω πληρεξουσίου.
- Την προτεινόμενη ημερήσια διάταξη της συνέλευσης, συμπεριλαμβανομένων σχεδίων των αποφάσεων προς συζήτηση και ψήφιση, αλλά και τυχόν συνοδευτικών εγγράφων.
- Τον προτεινόμενο κατάλογο υποψήφιων μελών του Διοικητικού Συμβουλίου και τα βιογραφικά τους (εφόσον υπάρχει θέμα εκλογής μελών).

Τουλάχιστον ο Πρόεδρος του Διοικητικού Συμβουλίου της εταιρείας, ή ο Αντιπρόεδρος και ο Διευθύνων Σύμβουλος, παρίστανται στη Γενική Συνέλευση των μετόχων, προκειμένου να παρέχουν πληροφόρηση και ενημέρωση επί θεμάτων της αρμοδιότητάς τους, που τίθενται προς συζήτηση, και επί των ερωτήσεων ή διευκρινήσεων που ζητούν οι μέτοχοι. Ο Πρόεδρος της Γενικής Συνέλευσης διαθέτει επαρκή χρόνο για την υποβολή ερωτήσεων από τους μετόχους.

Η λήψη των αποφάσεων γίνεται με την διεξαγωγή ψηφοφορίας, προκειμένου να διασφαλίζεται η συμμετοχή όλων των μετόχων στα αποτελέσματα είτε παρευρίσκονται αυτοπροσώπως στη συνέλευση είτε ψηφίζουν μέσω εξουσιοδοτημένου αντιπροσώπου.

Ο Πρόεδρος του Διοικητικού Συμβουλίου, ο Διευθύνων Σύμβουλος, οι πρόεδροι των επιτροπών του Διοικητικού Συμβουλίου καθώς και οι εσωτερικοί και εξωτερικοί ελεγκτές είναι διαθέσιμοι για να απαντήσουν στις ερωτήσεις των μετόχων.

Τα δικαιώματα των μετόχων της Εταιρείας καθορίζονται στο Καταστατικό και τον Κ.Ν. 2190/1920 (περί Ανωνύμων Εταιρειών).

• ΚΙΝΔΥΝΟΙ ΚΑΙ ΔΙΑΧΕΙΡΙΣΗ ΚΙΝΔΥΝΩΝ

Συναλλαγματικός Κίνδυνος

Το σύνολο σχεδόν των απαιτήσεων και υποχρεώσεων της μητρικής εταιρείας είναι σε Ευρώ με αποτέλεσμα η έκθεσή της σε συναλλαγματικό κίνδυνο να είναι σχεδόν μηδενική. Ομοίως, οι θυγατρικές δεν εκθέτουν τον όμιλο σε ουσιώδη συναλλαγματικό κίνδυνο, λόγω του μεγέθους τους και των λειτουργικών νομισμάτων που χρησιμοποιούν.

Κίνδυνος Επιτοκίων

Η Εταιρεία και ο Όμιλος είναι εκτεθειμένοι στον κίνδυνο της διακύμανσης των επιτοκίων λόγω των δανείων τους σε κυμαινόμενο επιτόκιο. Οι μειώσεις των επιτοκίων επηρεάζουν θετικά τα κέρδη της εταιρείας ενώ οι αυξήσεις των επιτοκίων αρνητικά. Η Εταιρεία στις 31.12.2016 δεν έχει συνάψει επιτοκιακά παράγωγα με στόχο την αντιστάθμιση του κινδύνου των επιτοκίων.

Πιστωτικός Κίνδυνος

Η εταιρία δεν έχει σημαντικές συγκεντρώσεις πιστωτικού κινδύνου. Οι λιανικές πωλήσεις γίνονται είτε τοις μετρητοίς είτε μέσω πιστωτικών καρτών. Οι χονδρικές πωλήσεις γίνονται κατόπιν ελέγχου της φερεγγυότητας του πελάτη ενώ στις περισσότερες περιπτώσεις λαμβάνονται και εγγυήσεις ή προκαταβολές. Παράλληλα η εταιρεία παρακολουθεί σε συνεχή βάση την παλαιότητα των απαιτήσεών της και προβαίνει σε ανάλογες ενέργειες. Δυνητικός πιστωτικός κίνδυνος υπάρχει και στα διαθέσιμα της εταιρείας, όμως η Εταιρεία για τα καταθετικά της προϊόντα χρησιμοποιεί αναγνωρισμένα χρηματοπιστωτικά ιδρύματα υψηλής πιστοληπτικής ικανότητας. Επιπρόσθετα, στα ιδρύματα αυτά η εταιρεία έχει δανειακές υποχρεώσεις μεγαλύτερου ύψους.

Κίνδυνος Τιμών

Όσον αφορά τον κίνδυνο των μεταβολών των τιμών στην αγορά, ο Όμιλος στις 31.12.2016 εκτίθεται σε κίνδυνο μεταβολής της χρηματιστηριακής τιμής της συμμετοχής του στην Αεροπορία Αιγαίου Α.Ε. Κατά τη χρήση του 2016 υπήρξε αρνητική επίδραση στα λοιπά συνολικά έσοδα της χρήσης κατά € 4.164.254. Γενικότερα η προοπτική ανάπτυξης ειδικότερα της Αεροπορίας Αιγαίου Α.Ε. θεωρείται δεδομένη εξαιτίας της ηγετικής της θέσης στον κλάδο.

Επίσης η εταιρεία εκτίθεται στον κίνδυνο μείωσης των τιμών πώλησης των μεταχειρισμένων αυτοκινήτων της, ο οποίος στην παρούσα οικονομική κρίση εμφανίζεται μεγαλύτερος. Εκτιμάται όμως ότι στα τέλη του 2011, οι τιμές των μεταχειρισμένων ολοκλήρωσαν τον καθοδικό τους κύκλο. Η εταιρεία αντιμετώπισε και αντιμετωπίζει τον κίνδυνο αυτό με αύξηση της μέσης ηλικίας του στόλου των αυτοκινήτων που ενοικιάζονται. Η ενέργεια αυτή δεν στερεί την εταιρεία από το ανταγωνιστικό της πλεονέκτημα καθώς η πρακτική αυτή ακολουθείται από όλες τις εταιρείες του κλάδου.

Τέλος, ο Όμιλος και η Εταιρία εκτίθενται στον κίνδυνο της μεταβολής των τιμών των ακινήτων. Στο πρώτο εξάμηνο του 2008 έγινε αλλαγή στη μέθοδο επιμέτρησης των ακινήτων, τα οποία δεν αποτιμώνται πλέον στην αποσβέσιμη αξία κτήσης αλλά στην εύλογη αξία τους. Αυτό έχει ως αποτέλεσμα, οι αλλαγές στην αγορά των ακινήτων να επηρεάζουν τις εύλογες αξίες. Με τέλος του 2010 η Εταιρεία επανεκτίμησε τα ακίνητά της, όπου στο σύνολό τους δεν παρουσίασαν μείωση της αξίας τους αλλά αντίθετα αύξηση. Στη χρήση 2012 επανεκτιμήθηκαν τα ακίνητα και προέκυψαν σημαντικές ζημίες συνολικού ποσού € 16.504.166,09. Κατά τη χρήση 2013 έγινε εκ νέου επανεκτίμηση των ακινήτων και προέκυψε πρόσθετη ζημιά ύψους € 4.534.016,30. Στις αρχές του 2017 έγιναν επανεκτιμήσεις των επενδυτικών ακινήτων και δεν προέκυψαν διαφορές.

Εποχικότητα των πωλήσεων

Οι πωλήσεις των βραχυχρόνιων ενοικιάσεων, Renting, χαρακτηρίζονται από έντονη εποχικότητα καθώς εξαρτώνται σε μεγάλο βαθμό από τις αφίξεις τουριστών. Χαρακτηριστικά πάνω από το 85% των πωλήσεων πραγματοποιούνται στο εξάμηνο Μαίου – Οκτωβρίου και περίπου το 45%, μόνο τους μήνες Ιούλιο και Αύγουστο. Αυτό έχει ως αποτέλεσμα οι βραχυχρόνιες πωλήσεις να είναι ευάλωτες σε γεγονότα που επηρεάζουν τον τουριστικό κλάδο, ειδικότερα εφόσον συμβούν στην αρχή της σαιζόν.

Βασικό παράγοντα όμως εξομάλυνσης της εποχικότητας αποτελούν οι πωλήσεις των μακροχρόνιων ενοικιάσεων, καθώς κατανέμονται ισόποσα στο χρόνο ενώ διαμορφώνουν το 55% του συνολικού ετήσιου κύκλου εργασιών από παροχή υπηρεσιών της εταιρείας.

• ΑΠΟΚΛΙΣΕΙΣ ΑΠΟ ΤΟΝ ΚΩΔΙΚΑ ΕΤΑΙΡΙΚΗΣ ΔΙΑΚΥΒΕΡΝΗΣΗΣ ΚΑΙ ΑΙΤΙΟΛΟΓΗΣΗ ΑΥΤΩΝ

Στη συνέχεια παρατίθενται οι περιπτώσεις και οι λόγοι για τους οποίους η Εταιρεία παρέκκλινε από τις συστάσεις του Κώδικα.

- Το Διοικητικό Συμβούλιο δεν έχει συστήσει επιτροπή που να προετοιμάζει προτάσεις προς το Διοικητικό Συμβούλιο όσον αφορά στις αμοιβές των εκτελεστικών μελών και των βασικών ανώτατων στελεχών. Πολιτική της Εταιρείας είναι η συμμετοχή όλων των διευθυντών και προϊσταμένων στην διαμόρφωση των αμοιβών και ασκείται με επιτυχία τουλάχιστον δύο δεκαετίες.
- Η θητεία του Διοικητικού Συμβουλίου είναι πενταετής ενώ η πλειοψηφία του δεν αποτελείται από μη εκτελεστικά μέλη. Επίσης το 1/3 του Διοικητικού Συμβουλίου δεν αποτελείται από ανεξάρτητα μη εκτελεστικά μέλη. Αποτελείται από 6 εκτελεστικά μέλη, 1 μη εκτελεστικό και 2 ανεξάρτητα μη εκτελεστικά μέλη. Με την συγκεκριμένη σύνθεση έχει διασφαλισθεί στην διάρκεια όλων των τελευταίων ετών η αποτελεσματική και παραγωγική λειτουργία του.

- Δεν υφίσταται υποχρέωση αναλυτικής γνωστοποίησης τυχόν επαγγελματικών δεσμεύσεων των μελών του Διοικητικού Συμβουλίου (συμπεριλαμβανομένων και σημαντικών μη εκτελεστικών δεσμεύσεων σε εταιρείες και μη κερδοσκοπικά ιδρύματα) πριν από το διορισμό τους στο Διοικητικό Συμβούλιο ούτε περιορισμός στον αριθμό των Διοικητικών Συμβουλίων εισηγμένων εταιρειών στα οποία μπορούν να συμμετέχουν, εφόσον μέχρι στιγμής όλα τα μέλη του Διοικητικού Συμβουλίου μπορούν να ανταποκριθούν στα καθήκοντά τους, αφιερώνουν επαρκή χρόνο σε αυτά και ενημερώνονται για τις εξελίξεις στα θέματα που άπτονται των καθηκόντων τους.
- Δεν απαιτείται έγκριση του Διοικητικού Συμβουλίου για το διορισμό εκτελεστικού του μέλους σε εταιρεία που δεν είναι θυγατρική ή συνδεδεμένη, για τους λόγους της προηγούμενης παραγράφου.
- Δεν υφίσταται επιτροπή ανάδειξης υποψηφιοτήτων για το Διοικητικό Συμβούλιο, καθώς λόγω της δομής και λειτουργίας της εταιρείας η συγκεκριμένη επιτροπή δεν αξιολογείται ως απαραίτητη προς το παρόν.
- Το Διοικητικό Συμβούλιο στην αρχή κάθε ημερολογιακού έτους δεν υιοθετεί ημερολόγιο συνεδριάσεων και 12μηνο πρόγραμμα δράσης καθώς είναι ευχερής η σύγκληση και συνεδρίασή του, όταν το επιβάλλουν οι ανάγκες της Εταιρείας ή ο νόμος, χωρίς την ύπαρξη προκαθορισμένου προγράμματος δράσεως.
- Δεν υπάρχουν προγράμματα εισαγωγικής ενημέρωσης που να διασφαλίζονται από το Διοικητικό Συμβούλιο για τα νέα μέλη του Διοικητικού Συμβουλίου, ούτε διαρκή επαγγελματική επιμόρφωση για τα υπόλοιπα μέλη καθώς προτείνονται προς εκλογή ως μέλη του Διοικητικού Συμβουλίου πρόσωπα που διαθέτουν ικανή και αποδεδειγμένη εμπειρία και οργανωτικές – διοικητικές ικανότητες.
- Δεν υφίσταται θεσμοθετημένη διαδικασία με σκοπό την αξιολόγηση της αποτελεσματικότητας του Διοικητικού Συμβουλίου και των επιτροπών του. Η διαδικασία αυτή δεν θεωρείται ως αναγκαία ενόψει της οργανωτικής δομής της εταιρείας.
- Η μονάδα εσωτερικού ελέγχου δεν αναφέρεται διοικητικά στον Διευθύνοντα Σύμβουλο. Το προσωπικό της Υπηρεσίας Εσωτερικού Ελέγχου καθώς και τα μέλη της Ελεγκτικής Επιτροπής, κατά την άσκηση των καθηκόντων τους είναι ανεξάρτητοι, δεν υπάγονται ιεραρχικά σε καμία άλλη υπηρεσιακή μονάδα της Εταιρείας. Ο υπεύθυνος της Υπηρεσίας Εσωτερικού Ελέγχου εποπτεύεται από την Ελεγκτική Επιτροπή, διορίζεται από το Διοικητικό Συμβούλιο και είναι πρόσωπο με επαρκή προσόντα και εμπειρία.
- Το Διοικητικό Συμβούλιο δεν προβαίνει σε ετήσια αξιολόγηση του συστήματος εσωτερικού ελέγχου διότι η Ελεγκτική Επιτροπή μελετά και εκφράζει την άποψή της για την Ετήσια Έκθεση της Υπηρεσίας Εσωτερικού Ελέγχου προς το Διοικητικό Συμβούλιο της Εταιρείας.
- Δεν υφίσταται ειδικός και ιδιαίτερος κανονισμός λειτουργίας της επιτροπής ελέγχου, καθώς τα βασικά καθήκοντα και οι αρμοδιότητες της ως άνω επιτροπής, προδιαγράφονται επαρκώς από τις κείμενες διατάξεις.

Δ. ΠΡΟΟΠΤΙΚΕΣ

Ο τομέας του operating leasing σημείωσε δυναμική ανάπτυξη με την εταιρεία να ενδυναμώνει την παρουσία της μεγεθύνοντας το μερίδιο της. Η δυναμική στις αρχές του 2017 παρουσιάζεται θετική, και προβλέπεται να είναι μία χρονιά ανάπτυξης εκτός απρόοπτων γεγονότων.

Στο κομμάτι του Rent a Car – κλάδος άρρηκτα συνδεδεμένος με τον τουρισμό – η εκτίμηση είναι ότι το 2017 θα είναι άλλη μία χρονιά ανάπτυξης, όπως τα τελευταία τρία χρόνια, καθώς η ζήτηση για την Ελλάδα διαμορφώνεται σε υψηλά επίπεδα δείχνοντας να μην επηρεάζεται από το ζήτημα του μεταναστευτικού. Ο στόχος της Autohellas στο κομμάτι των βραχυχρόνιων ενοικιάσεων παραμένει η εκμετάλλευση αυτής της ανάπτυξης με τον καλύτερο δυνατό τρόπο, η αύξηση του μεριδίου αγοράς της και η βελτίωση των αποτελεσμάτων της με την καλύτερη εκμετάλλευση του υψηλού επιπέδου υποδομών της σε εγκαταστάσεις, συστήματα και ανθρώπινο προσωπικό.

Είναι προφανές ότι η εικόνα σταθερότητας της χώρας αποτελεί προϋπόθεση για τη μετάφραση της σημερινής ζήτησης σε ανάπτυξη της εταιρείας. Σταθερή πρόκληση στο πλαίσιο του δύσκολου οικονομικού περιβάλλοντος, αποτελεί η συνεχής προσπάθεια μείωσης του χρηματοοικονομικού κόστους, τομέας στον οποίο γίνονται μικρά αλλά σταθερά βήματα έχοντας ως αποτέλεσμα το μειονέκτημα υψηλού κόστους της Ελλάδας σε σχέση με άλλες χώρες σταδιακά να αμβλύνεται. Βασιζόμενοι στην εκτιμώμενη ανάπτυξη στους κύριους τομείς δραστηριότητας του Ομίλου Autohellas και στην επίτευξη οικονομιών κλίμακας αναμένουμε να επιτύχουμε καλύτερα αποτελέσματα στο άμεσο μέλλον.

Στη χρονιά που πέρασε δραστηριοποιηθήκαμε στους κλάδους της λιανικής πώλησης καθώς και της χονδρικής. Η επίτευξη οικονομιών κλίμακος επέφερε εξοικονόμηση κόστους και βελτίωση των αποτελεσμάτων. Με την προσθήκη δύο μαζικών μαρκών με σημαντική προοπτική ανάπτυξης, την Hyundai και Kia, αναμένονται μεγαλύτερες δυνατότητες επέκτασης και βελτίωση των αποτελεσμάτων. Οι προοπτικές για το 2017 αναφορικά με την δραστηριότητα των καινούργιων αυτοκινήτων είναι πολύ θετικές δεδομένου ότι στο portfolio των μαρκών που εκπροσωπεί η 100% θυγατρική της εταιρείας, AUTOTECHNICA HELLAS ATEE (ΒΕΛΜΑΡ), προστέθηκαν δύο σημαντικές μάρκες στο premium segment η BMW και η MINI. Ταυτόχρονα αναμένεται αύξηση και στη δραστηριότητα πώλησης μεταχειρισμένων αυτοκινήτων.

Στη **Βουλγαρία**, οι προοπτικές για έτος 2017 παραμένουν θετικές, με την χώρα να βρίσκεται σε ανάπτυξη τα τελευταία χρόνια. Στον τομέα των μακροχρόνιων ενοικιάσεων εκτιμάται ότι θα υπάρξει αύξηση στον αριθμό των πελατών μας αλλά και στο σύνολο του ενεργού στόλου. Οι βραχυχρόνιες ενοικιάσεις αναμένεται να οδηγηθούν σε υψηλότερα επίπεδα, λόγω της ενίσχυσης των εταιρικών ενοικιάσεων από την εγχώρια αγορά, της αύξηση εσόδων στους παραθαλάσσιους σταθμούς.

Στην **Κύπρο** τα μηνύματα είναι ιδιαίτερα θετικά με την οικονομία να βαδίζει και το έτος 2017 σε ανάπτυξη. Προβλέπεται αρκετά μεγάλη αύξηση της τουριστικής κίνησης και στόχος της εταιρείας είναι να παρουσιάσει για μια ακόμα χρονιά μεγάλη αύξηση των βραχυπρόθεσμων ενοικιάσεων. Επίσης θα δοθεί ιδιαίτερη έμφαση στην αύξηση των μακροχρόνιων ενοικιάσεων, αφού οι συνθήκες της τοπικής επιχειρηματικής αγοράς παρουσιάζουν σημάδια ανάκαμψης. Σημαντική κρίνεται η επέκταση σε εταιρίες με ισχυρά οικονομικά μεγέθη.

Στην **Ρουμανία**, το επιχειρηματικό αλλά και το οικονομικό τοπίο της χωράς παρουσιάζει δείγματα σημαντικής ανάκαμψης και οι συνολικές προοπτικές της εταιρίας παραμένουν ιδιαίτερα θετικές. Αναμένεται συνέχιση της ανοδικής πορείας των κερδών, με βασικό άξονα την σημαντική επέκταση του στόλου των μακροχρόνιων ενοικιάσεων. Προσβλέπουμε σε σύναψη συμφωνιών με ισχυρές πολυεθνικές εταιρίες αλλά και με ένα μεγάλο αριθμό μικρομεσαίων επιχειρήσεων. Οι βραχυχρόνιες ενοικιάσεις θα παρουσιάσουν ακόμα καλύτερα αποτελέσματα, λόγω της σημαντικής αύξηση στις εταιρικές κρατήσεις.

Στην **Σερβία** για το 2017 προσβλέπουμε σε μεγαλύτερη ακόμα ενίσχυση της ηγετικής μας θέσης στο τομέα των μακροχρόνιων μισθώσεων. Η εταιρεία επιδιώκει να συνεχίσει την σύναψη συμφωνιών μίσθωσης με πολυεθνικές και τοπικές εταιρίες με θετικά οικονομικά μεγέθη. Αναμένεται παράλληλα ότι θα συνεχιστεί με σημαντικούς ρυθμούς η αύξηση εσόδων από μακροχρόνιες ενοικιάσεις, με αναβαθμισμένο πελατολόγιο, όπως επίσης η αύξηση των εταιρικών βραχυπρόθεσμων ενοικιάσεων.

Στο **Μαυροβούνιο** αναμένεται για το 2017 αύξηση των αφίξεων με αποτέλεσμα η χώρα για μια ακόμα χρονιά να γνωρίσει σημαντική τουριστική ανάπτυξη λόγω και της ευνοϊκής διεθνούς συγκυρίας. Η εταιρεία μας προσβλέπει σε ενίσχυση του ηγετικού της ρόλου στο τομέα των βραχυπρόθεσμων ενοικιάσεων καθώς και ενίσχυση στον τομέα των μακροχρόνιων μισθώσεων.

Στην **Ουκρανία**, παρά την σχετική αστάθεια του παρελθόντος, οι αναμενόμενες διεργασίες ένταξης στην Ε.Ε. σε συνδυασμό με το μέγεθος και την ιδιαίτερη γεωπολιτική θέση της χώρας, δίνουν μια μακροπρόθεσμη προοπτική ανάπτυξης.

Στην **Κροατία**, ο διαρκώς αυξανόμενος ρυθμός τουριστικής ανάπτυξης της χώρας σε συνδυασμό με την ευνοϊκή διεθνή συγκυρία, συνεπάγεται θετικές προοπτικές για το 2017. Η εταιρία προσβλέπει σε ανάληψη σημαντικού μεριδίου αγοράς στις βραχυχρόνιες ενοικιάσεις με ταυτόχρονη παρουσία και στην αγορά μακροχρόνιων ενοικιάσεων.

Ε. ΣΥΝΑΛΛΑΓΕΣ ΜΕ ΣΥΝΔΕΔΕΜΕΝΑ ΜΕΡΗ

Ως συνδεδεμένα μέρη κατά το Δ.Λ.Π. 24 νοούνται, θυγατρικές εταιρείες, εταιρείες με κοινό ιδιοκτησιακό καθεστώς ή/και Διοίκηση με την εταιρεία, συγγενείς με αυτήν εταιρείες, κοινοπραξίες, καθώς επίσης τα μέλη του Διοικητικού Συμβουλίου και τα Διοικητικά στελέχη της εταιρείας. Η εταιρεία προμηθεύεται από τα συνδεδεμένα μέρη αγαθά και υπηρεσίες, ενώ και η ίδια προμηθεύει αγαθά και παρέχει υπηρεσίες σε αυτά.

Οι πωλήσεις της εταιρείας προς τα συνδεμένα μέρη αφορούν κυρίως παροχή συμβουλευτικών υπηρεσιών, διοικητικής υποστήριξης, πώλησης αυτοκινήτων και ενοικιάσεις αυτοκινήτων. Οι τιμές πώλησης καθορίζονται συνήθως με τους όρους της αγοράς. Οι πωλήσεις υπηρεσιών και αγαθών προς την εταιρεία, αφορούν κυρίως υπηρεσίες συντήρησης και επισκευής αυτοκινήτων καθώς και πώληση αυτοκινήτων οι οποίες γίνονται με τους συνήθεις όρους της αγοράς.

Στον παρακάτω πίνακα αναλύονται τα υπόλοιπα των απαιτήσεων και υποχρεώσεων της εταιρείας με τα συνδεδεμένα μέρη όπως αυτά ορίζονται από το Δ.Λ.Π. 24.

	Η ΕΤΑΙΡΕΙΑ	
Θυγατρικές:		
Απαιτήσεις από:	**31/12/16**	**31/12/15**
AUTOTECHNICA HELLAS ATEE	1,497,347.73	1,063,189.77
AUTOTECHNICA FLEET SERVICES LTD	116,243.64	35,594.51
AUTOTECHNICA LTD	838,990.54	188,856.60
AUTOTECHNICA (CYPRUS) LTD	6,202.78	125,058.23
AUTOTECHNICA SERBIA DOO	28,275.38	58,063.65
AUTOTECHNICA MONTENEGRO DOO	1,992.17	1,109.39
AUTOTECHNICA FLEET SERVICES LLC	34,618.65	7,484.59
AUTOTECHNICA FLEET SERVICES DOO	1,174,101.00	1,089,600.00
ANTERRA DOO	1,057,339.72	0.00
Σύνολο	**4,755,111.61**	**2,568,956.74**
Υποχρεώσεις προς:		
AUTOTECHNICA HELLAS ATEE	2,451,738.54	0.00
AUTOTECHNICA LTD	5,822.22	0.00
Σύνολο	**2,457,560.76**	**0.00**
Έσοδα:	**31/12/16**	**31/12/15**
Παροχή διοικητικής υποστήριξης & συμβουλευτικών υπηρεσιών		
AUTOTECHNICA HELLAS ATEE	3,136,949.11	4,391,343.77
AUTOTECHNICA FLEET SERVICES LTD	163,921.56	146,510.93
AUTOTECHNICA LTD	14,017.86	11,130.82
AUTOTECHNICA (CYPRUS) LIMITED	27,056.61	252,463.70
AUTOTECHNICA SERBIA DOO	173,005.80	142,045.61
AUTOTECHNICA MONTENEGRO DOO	77,579.87	53,932.01
AUTOTECHNICA FLEET SERVICES LLC	35,917.55	11,679.34
ANTERRA DOO	68,504.72	0.00
Σύνολο	**3,696,953.08**	**5,009,106.18**
Πωλήσεις αυτ/των-αντ/κων		
AUTOTECHNICA HELLAS ATEE	4,206,966.49	4,710,937.08
AUTOTECHNICA LTD	5,388,789.99	0.00
	9,595,756.48	**4,710,937.08**
Πωλήσεις Παγίων		
AUTOTECHNICA HELLAS ATEE	3,114,159.27	0.00
AUTOTECHNICA FLEET SERVICES DOO	184,501.00	1,089,600.00

AUTOTECHNICA LTD	0.00	289,238.30
Σύνολο	**3,298,660.27**	**1,378,838.30**
Μερίσματα:		
AUTOTECHNICA (CYPRUS) LIMITED	0.00	1,000,000.00
Σύνολο	**0.00**	**1,000,000.00**
Έξοδα και αγορές:		
Αγορές (Κυρίως) -Συντήρηση αυτ/των		
AUTOTECHNICA HELLAS ATEE	30,528,466.12	11,842,334.93
AUTOTECHNICA LTD	34,527.75	0.00
Σύνολο	**30,562,993.87**	**11,842,334.93**
Εταιρίες Βασικού Μετόχου:	**31/12/16**	**31/12/15**
Απαιτήσεις από:		
ΑΕΡΟΠΟΡΙΑ ΑΙΓΑΙΟΥ ΑΕ	176,349.37	184,028.21
OLYMPIC AIR	177.47	
Σύνολο	**176,526.84**	**184,028.21**
Υποχρεώσεις προς:		
ΑΕΡΟΠΟΡΙΑ ΑΙΓΑΙΟΥ ΑΕ	85,900.06	49,747.61
OLYMPIC AIR	18,166.02	
Σύνολο	**104,066.08**	**49,747.61**
Έσοδα:	**31/12/16**	**31/12/15**
Πωλήσεις αυτ/των		
ΤΕΧΝΟΚΑΡ ΑΒΕΕ	0.00	159,098.79
ΒΕΛΜΑΡ ΑΕΒΕ	0.00	2,144,189.67
Παροχή υπηρεσιών		
ΤΕΧΝΟΚΑΡ ΑΒΕΕ	0.00	159,570.66
ΒΕΛΜΑΡ ΑΕΒΕ	0.00	830,375.22
ΑΕΡΟΠΟΡΙΑ ΑΙΓΑΙΟΥ ΑΕ	1,182,379.07	1,164,194.75
OLYMPIC AIR	2,396.64	
Ενοίκια		
ΤΕΧΝΟΚΑΡ ΑΒΕΕ	0.00	74,580.00
ΒΕΛΜΑΡ ΑΕΒΕ	0.00	318,505.00
ΑΕΡΟΠΟΡΙΑ ΑΙΓΑΙΟΥ ΑΕ	486,600.00	409,236.86
Μερίσματα		

ΑΕΡΟΠΟΡΙΑ ΑΙΓΑΙΟΥ ΑΕ	5,829,955.60	5,787,521.60
Σύνολο	**7,501,331.31**	**11,047,272.55**
Έξοδα και αγορές:	**31/12/16**	**31/12/15**
Αγορές (Κυρίως) -Συντήρηση αυτ/των		
ΤΕΧΝΟΚΑΡ ΑΒΕΕ	0.00	8,117,357.44
ΒΕΛΜΑΡ ΑΕΒΕ	0.00	12,460,895.07
Παροχή υπηρεσιών		
ΑΕΡΟΠΟΡΙΑ ΑΙΓΑΙΟΥ ΑΕ	867,687.80	695,785.28
OLYMPIC AIR	14,470.31	
Ενοίκια		
ΒΕΛΜΑΡ ΑΕΒΕ	0.00	164,211.30
ΤΕΧΝΟΚΑΡ ΑΒΕΕ	0.00	44,000.00
Σύνολο	**882,158.11**	**21,482,249.09**
Συγγενείς εταιρείες και κοινοπραξίες:	**31/12/16**	**31/12/15**
Απαιτήσεις από:		
SPORTSLAND SA	0.00	2,340.96
ΕΛΤΡΕΚΚΑ ΑΕ	22,266.53	38,414.13
ΚΡΗΤΙΚΑ ΓΚΟΛΦ	966.41	2,817.52
Σύνολο	**23,232.94**	**43,572.61**
Υποχρεώσεις προς:		
ΕΛΤΡΕΚΚΑ ΑΕ	23,718.89	29,840.12
Σύνολο	**23,718.89**	**29,840.12**
Έσοδα:	**31/12/16**	**31/12/15**
Πωλήσεις αυτ/των-αντ/κων		
ΕΛΤΡΕΚΚΑ ΑΕ	249,318.13	0.00
Παροχή υπηρεσιών		
ΕΛΤΡΕΚΚΑ ΑΕ	186,466.32	202,562.88
OLYMPIC ΕΜΠ.Κ ΤΟΥΡ.ΕΠΙΧ.ΑΕ (Ενοικιάσεις αυτ/των)		
SPORTSLAND SA	11,760.00	9,770.29
ΚΡΗΤΙΚΑ ΓΚΟΛΦ	10,669.47	11,856.37
Ενοίκια		
ΕΛΤΡΕΚΚΑ ΑΕ	63,840.00	0.00
SPORTSLAND SA	54.89	2,160.00
Σύνολο	**522,108.81**	**226,349.54**

Έξοδα και αγορές:	31/12/16	31/12/15
Ανταλλακτικά αυτ/των		
ΕΛΤΡΕΚΚΑ ΑΕ	241,601.44	127,383.89
Σύνολο	**241,601.44**	**127,383.89**

	Ο ΟΜΙΛΟΣ	
Εταιρίες Βασικού Μετόχου:	**31/12/16**	**31/12/15**
Απαιτήσεις από:		
ΑΕΡΟΠΟΡΙΑ ΑΙΓΑΙΟΥ ΑΕ	176,349.37	184,028.21
OLYMPIC AIR	177.47	0.00
Σύνολο	**176,526.84**	**184,028.21**
Υποχρεώσεις προς:	**31/12/16**	**31/12/15**
ΤΕΧΝΟΚΑΡ ΑΒΕΕ	0.00	0.00
ΒΕΛΜΑΡ ΑΕΒΕ	0.00	0.00
ΑΕΡΟΠΟΡΙΑ ΑΙΓΑΙΟΥ ΑΕ	89,663.57	50,932.42
OLYMPIC AIR	18,166.02	
Σύνολο	**107,829.59**	**50,932.42**
Έσοδα:	**31/12/16**	**31/12/15**
Πωλήσεις αυτ/των		
ΤΕΧΝΟΚΑΡ ΑΒΕΕ	0.00	159,098.79
ΒΕΛΜΑΡ ΑΕΒΕ	0.00	2,144,189.67
Παροχή υπηρεσιών		
ΤΕΧΝΟΚΑΡ ΑΒΕΕ	0.00	159,570.66
ΒΕΛΜΑΡ ΑΕΒΕ	0.00	971,838.64
ΑΕΡΟΠΟΡΙΑ ΑΙΓΑΙΟΥ ΑΕ	1,186,392.23	1,167,897.66
OLYMPIC AIR	2,396.64	
Ενοίκια		
ΤΕΧΝΟΚΑΡ ΑΒΕΕ	0.00	74,580.00
ΒΕΛΜΑΡ ΑΕΒΕ	0.00	318,505.00
ΑΕΡΟΠΟΡΙΑ ΑΙΓΑΙΟΥ ΑΕ	486,600.00	409,236.86
Μερίσματα		
ΑΕΡΟΠΟΡΙΑ ΑΙΓΑΙΟΥ ΑΕ	5,829,955.60	5,787,521.60
Σύνολο	**7,505,344.47**	**11,192,438.88**
Έξοδα και αγορές:	**31/12/16**	**31/12/15**
Αγορές (Κυρίως) -Συντήρηση αυτ/των		

ΤΕΧΝΟΚΑΡ ΑΒΕΕ	0.00	8,191,467.38
ΒΕΛΜΑΡ ΑΕΒΕ	0.00	12,700,962.18
Παροχή υπηρεσιών		
ΑΕΡΟΠΟΡΙΑ ΑΙΓΑΙΟΥ ΑΕ	878,581.49	697,318.23
OLYMPIC AIR	14,470.31	
Ενοίκια		
ΒΕΛΜΑΡ ΑΕΒΕ	0.00	227,375.19
ΤΕΧΝΟΚΑΡ ΑΒΕΕ	0.00	44,000.00
Σύνολο	**893,051.80**	**21,861,122.98**

Συγγενείς εταιρείες και κοινοπραξίες:	**31/12/16**	**31/12/15**
Απαιτήσεις από:		
SPORTSLAND SA	0.00	2,340.96
ΕΛΤΡΕΚΚΑ ΑΕ	258,333.30	268,610.84
ΚΡΗΤΙΚΑ ΓΚΟΛΦ	966.41	2,817.52
Σύνολο	**259,299.71**	**273,769.32**

Υποχρεώσεις προς:		
ΕΛΤΡΕΚΚΑ ΑΕ	213,107.74	210,691.73
OLYMPIC ΕΜΠ.Κ ΤΟΥΡ.ΕΠΙΧ.ΑΕ	0.00	0.00
Σύνολο	**213,107.74**	**210,691.73**

Έσοδα:	**31/12/16**	**31/12/15**
ΕΛΤΡΕΚΚΑ ΑΕ	2,611,910.45	0.00
Παροχή υπηρεσιών		
ΕΛΤΡΕΚΚΑ ΑΕ	186,466.32	394,181.39
OLYMPIC ΕΜΠ.Κ ΤΟΥΡ.ΕΠΙΧ.ΑΕ	0.00	0.00
SPORTSLAND SA	11,760.00	9,770.29
ΚΡΗΤΙΚΑ ΓΚΟΛΦ	10,669.47	11,856.37
Ενοίκια		
ΕΛΤΡΕΚΚΑ ΑΕ	63,840.00	0.00
SPORTSLAND SA	54.89	2,160.00
Σύνολο	**2,884,701.13**	**417,968.05**

Έξοδα και αγορές:	**31/12/16**	**31/12/15**
Ανταλλακτικά αυτ/των		
ΕΛΤΡΕΚΚΑ ΑΕ	2,683,504.19	1,104,255.86
Σύνολο	**2,683,504.19**	**1,104,255.86**

Επιπλέον, από την εταιρεία έχει παρασχεθεί εγγύηση για λήψη δανείου της θυγατρικής εταιρείας AUTOTECHNICA LTD μέχρι του ποσού των € 7.500.000. Επίσης, για τη θυγατρική AUTOTECHNICA (CYPRUS) LIMITED, έχει δοθεί εγγύηση για λήψη δανείου μέχρι ύψους € 4.500.000, για τη θυγατρική AUTOTECHNICA FLEET SERVICES S.R.L. έχει δοθεί εγγύηση για λήψη δανείου μέχρι € 12.300.000, για τη θυγατρική AUTOTECHNICA SERBIA D.O.O. έχει δοθεί εγγύηση για λήψη δανείου μέχρι ύψους € 9.800.000 και για τη θυγατρική AUTOTECHNICA MONTENEGRO DOO έχει δοθεί εγγύηση για λήψη δανείου μέχρι ύψους € 500.000 Τέλος για την AUTOTECHNICA HELLAS ATEE έχει δοθεί εγγύηση ύψους € 4.850.000.

ΣΤ. ΔΙΚΤΥΟ – ΕΝΣΩΜΑΤΑ ΠΑΓΙΑ

Η Autohellas ATEE και η θυγατρική της στην Ελλάδα Autotechnica Hellas ATEE, έχουν στην ιδιοκτησία τους τα κάτωθι ακίνητα:

1. Οικόπεδο στην Κέρκυρα τοποθεσίας Τριπουλέϊκα έκτασης τ.μ. 2.275 αξίας βιβλίων ευρώ 230.062,00 και αξία ανεγερθέντος κτιρίου γραφείων και γκαράζ (τ.μ. 220) ευρώ 218.126,63 ήτοι συνολική αξία ακινήτου ευρώ 448.188,63.
2. Κατάστημα (ισόγειο τ.μ. 65 – υπόγειο τ.μ. 70) 6/10 εξ αδιαιρέτου επί της Λεωφ. Συγγρού 12, μετά του αναλογούντος οικοπέδου συνολικής αξίας βιβλίων ευρώ 100.837,80 (αξία κτιρίων ευρώ 69.485,24 αξία οικοπέδου ευρώ 31.352,56).
3. Ακίνητο επί της 25ης Αυγούστου 34 Ηρακλείου Κρήτης (τ.μ. οικοπέδου 48,12) αξίας βιβλίων ευρώ 90.591,38 και αξία κτιρίου ευρώ 216.236,78 (τ.μ. 206,64) ήτοι συνολικής αξίας ευρώ 306.828,16.
4. Οικόπεδο εις την περιοχή Πυλαία Θες/νίκης τ.μ. 5.170, αξίας βιβλίων ευρώ 953.245,99 και αξία ανεγερθέντος κτιρίου γραφείων και γκαράζ (τ.μ. 1991) ευρώ 556.509,88 ήτοι συνολική αξία ακινήτου ευρώ 1.509.755,87.
5. Οικόπεδο στην Μύκονο τοποθεσία «ΟΜΒΡΟΔΕΚΤΗΣ» έκτασης τ.μ. 6.884,93 αξίας βιβλίων ευρώ 293.069,41 και αξία ανεγερθέντος κτιρίου τ.μ. 604 ευρώ 409.290,72 ήτοι συνολικής αξίας ακινήτου ευρώ 702.360,13.
6. Κατάστημα (ισόγειο τ.μ. 44,50 με πατάρι τ.μ. 21 και αποθήκη τ.μ. 44,50) στον Πειραιά επί της συμβολής των οδών Αγίου Νικολάου και Ακτής Μιαούλη αριθμός 67 μετά του αναλογούντος οικοπέδου συνολικής αξίας βιβλίων ευρώ 123.907 (αξία κτιρίου ευρώ 93.586,63 και αξία οικοπέδου ευρώ 30.320,37).
7. Υπόγεια αποθήκη στο Αμαρούσιο Αττικής επί της οδού Αγίου Θωμά 12 τ.μ. 89 μετά αναλογούντος οικοπέδου τ.μ. 52,52 συνολικής αξίας βιβλίων ευρώ 47.211,04 (αξία κτιρίου ευρώ 7.453,54 αξία οικοπέδου ευρώ 39.757,50).
8. Οικόπεδο στη Κρεμαστή Ρόδου έκτασης 9.070 τ.μ. αξία βιβλίων ευρώ 543.904,00 και αξία ανεγερθέντος κτιρίου γραφείων και γκαράζ τ.μ. 439,73 ευρώ 169.450,22 ήτοι συνολική αξία ακινήτου ευρώ 713.354,22.
9. Οικόπεδο επί της οδού Βιλτανιώτη 33 (γέφυρα Γκόλτσι ή Βαρειές) Κηφισιά τ.μ. 10.545,65 αξία βιβλίων ευρώ 4.217.165,00 αξία ανεγερθέντος κτιρίου-γκαράζ τ.μ. 3.722 ευρώ 849.795,68 ήτοι συνολική αξία ακινήτου ευρώ 5.066.960,68.
10. Οικόπεδο επί της οδού Βιλτανιώτη 31 (γέφυρα Γκόλτσι ή Βαρειές) Κηφισιά τ.μ. 11.290 αξία Βιβλίων ευρώ 4.854.700,00 στο οποίο ανεγέρθηκαν κτίρια τ.μ. 18.814,40 αξίας βιβλίων ευρώ 11.383.399,50, ήτοι συνολική αξία ακινήτου ευρώ 16.238.099,50.
11. Κατάστημα ισόγειο στον Άγιο Νικόλαο Κρήτης επί της Ακτής Ιωσήφ Κουνδούρου 14-15 τ.μ. 42,06 μετά αναλογούντος οικοπέδου τ.μ. 79,02 συνολικής αξίας βιβλίων ευρώ 179.861,82 (αξία κτιρίου ευρώ 17.303,49 και οικοπέδου ευρώ 162.558,33).
12. Αγροτεμάχια στην Παιανία θέση Πούσι-Λέδι τ.μ. 44.627,68 αξίας βιβλίων ευρώ 9.939.060,00 και διαμόρφωσης χώρου ευρώ 659.565,29, ήτοι συνολική αξία ευρώ 10.598.625,29.
13. Κατάστημα (ισόγειο τ.μ.75 και υπόγειο τ.μ.105) στην Αθήνα επί της συμβολής των οδών Β. Σοφίας 71 και Μ. Πετράκη μετά του αναλογούντος οικοπέδου συνολικής αξίας βιβλίων ευρώ 168.263,90 (αξία κτιρίου ευρώ 113.195,51 και αξία οικοπέδου ευρώ 55.068,39).
14. Οικόπεδα στην Λακύθρα Κεφαλονιάς, Συνοικία Αλυπραντάτα τ.μ. 3.600 και τ.μ. 1.677 συνολικής αξίας ευρώ 147.971,74, μεταλλικό κτίριο (στέγαστρο), τ.μ. 214,50 και αποθήκη τ.μ. 25 αξίας ευρώ 64.312,10, ήτοι συνολική αξία ακινήτου ευρώ 212.283,84.
15. Αγροτεμάχιο στην θέση « Άσπρα Χώματα» (Μαντραγούρα) στο Κορωπί Αττικής, τ.μ. 7.294,56 αξίας βιβλίων ευρώ 956.948,80 μετά ημιτελούς οικοδομής τ.μ. 900 αξίας βιβλίων ευρώ 8.200,00, ήτοι συνολική αξία ευρώ 965.148,80.
16. Οικόπεδο στη θέση Μαντραγούρα στο Κορωπί Αττικής τ.μ. 3.698,05 αξίας βιβλίων ευρώ 147.922,00.

17. Οικόπεδο στη ΒΙ.ΠΑ. Κηφισιάς, τ.μ. 386,10 αξίας βιβλίων ευρώ 115.830,00.

18. Οικόπεδο στα Χανιά Κρήτης, τ.μ. 15.182,72, αξίας βιβλίων ευρώ 509.488,40.

19. Οικόπεδο στην Παιανία τ.μ. 10.036,30, αξίας βιβλίων ευρώ 3.007.890,00 και αξίας βιβλίων κτιρίου τ.μ. 5.698 ευρώ 3.146.943,03, ήτοι συνολική αξία ακινήτου ευρώ 6.154.833,03.

20. Οικόπεδο επί της οδού Βιλτανιώτη 43, έκτασης τ.μ. 2.063,50, συνολικής αξίας βιβλίων ευρώ 370.214.

21. Οικόπεδο επί της οδού Βιλτανιώτη 45, έκτασης τ.μ. 2.063,50, συνολικής αξίας βιβλίων ευρώ 370.231,51.

22. Οικόπεδο επί της οδού Αρχαίου Θεάτρου 3 Άλιμος τ.μ. 10.526 αξία Βιβλίων ευρώ 1.299.076,00 και κτίριο τ.μ. 1.715 αξίας βιβλίων ευρώ 471.511,31, ήτοι συνολική αξία ακινήτου βιβλίων ευρώ 1.770.587,31.

23. Οικόπεδο επί της οδού Κηφισίας 292 Χαλάνδρι τ.μ. 678,10 αξία Βιβλίων ευρώ 984.570,09 και διώροφο κτίριο επ' αυτού τ.μ. 1.806 αξίας βιβλίων ευρώ 1.483.996,85, ήτοι συνολική αξία ακινήτου βιβλίων ευρώ 2.468.566,94.

24. Οικόπεδο επί της οδού Κηφισίας 61 Μαρούσι τ.μ. 2.588,53 αξία Βιβλίων ευρώ 2.624.612,26 και κτίριο επ' αυτού τ.μ. 4.175,51 αξίας βιβλίων ευρώ 2.757.098,13, ήτοι συνολική αξία ακινήτου βιβλίων ευρώ 5.381.710,39.

25. Οικόπεδο επί της οδού Κηφισού 100 Περιστέρι τ.μ. 476,90 αξία Βιβλίων ευρώ 535.378,81 και κτίριο επ' αυτού τ.μ. 1.106,04 αξίας βιβλίων ευρώ 973.906,17, ήτοι συνολική αξία ακινήτου βιβλίων ευρώ 1.509.284,98.

26. Οικόπεδο επί της οδού Μεγ. Αλεξάνδρου 7 Αργυρούπολη τ.μ. 3.480,00 αξία Βιβλίων 3.357.077,70 ευρώ και κτίριο επ' αυτού τ.μ. 6.653,33 αξίας βιβλίων 3.052.807,56 ευρώ, ήτοι 6.409.885,26 συνολική αξία ακινήτου βιβλίων ευρώ.

27. Οικόπεδο επί της οδού Μεγ. Αλεξάνδρου 9-11 τ.μ. 1.754,84 και κτίριο επ' αυτού τ.μ. 1.629,69 συνολικής αξίας Βιβλίων 1.480.226,86 ευρώ.

28. Οικόπεδο επί της οδού Λ. Βουλιαγμένης 572 τ.μ. 1.011,40 αξία Βιβλίων 1.043.857,92 ευρώ και κτίριο επ' αυτού τ.μ. 2.257,92 αξίας βιβλίων 1.078.887,84 ευρώ, ήτοι συνολική αξία ακινήτου βιβλίων 2.122.745,76 ευρώ.

29. Οικόπεδο επί της οδού Εθν. Αντιστάσεως 92 τ.μ. 2.128,44 αξία Βιβλίων 1.372.072,29 ευρώ και κτίριο επ' αυτού τ.μ. 2.965,96 αξίας βιβλίων 796.432,26 ευρώ, ήτοι συνολική αξία βιβλίων 2.168.504,55 ευρώ.

30. Οικόπεδο επί της οδού Εθν. Αντιστάσεως 100 τ.μ. 6.497,31 αξία Βιβλίων 3.913.664,17 ευρώ και κτίριο επ' αυτού τ.μ. 52,79 αξίας βιβλίων 43.308,19 ευρώ, ήτοι συνολική αξία βιβλίων 3.956.972,36 ευρώ.

31. Οικόπεδα στη θέση Λαχίδια Βαμβακιάς Ελευσίνας τ.μ. 69.157,42 αξία Βιβλίων 5.476.070,23 ευρώ και κτίριο επ' αυτού τ.μ. 8.478,61 αξίας βιβλίων 4.717.170,16 ευρώ, ήτοι συνολική αξία ακινήτου 10.193.240,39 ευρώ.

32. Οικόπεδο επί της οδού Πράρι Κορωπίου τ.μ. 3.209,16 αξία Βιβλίων 79.747,35 ευρώ.

33. 6 διαμερίσματα πολυκατοικίας επί της οδού Κηφισίας 370, τ.μ. 304,80, αξίας βιβλίων 235.269,35 ευρώ.

34. Οικόπεδο επί της οδού Λ. 62 Μαρτύρων 506 Ηράκλειο, τ.μ. 4.747,94 αξία Βιβλίων 1.238.349,97 ευρώ και κτίριο επ' αυτού τ.μ. 1.804,07 αξίας βιβλίων 783.370,51 ευρώ, ήτοι συνολική αξία ακινήτου 2.021.720,48 ευρώ.

35. Οικόπεδο επί της Λ. Συγγρού 132-136 Καλλιθέα, τ.μ. 694,90, αξίας βιβλίων 307.277,81 ευρώ και κτίριο επ' αυτού τ.μ. 1.127,50 τ.μ. αξίας βιβλίων 500.749,17 ευρώ, ήτοι συνολική αξία ακινήτου 808.026,98 ευρώ.

36. Οικόπεδο επί της Λ. Βουλιαγμένης 576Α Αργυρούπολη, τ.μ. 3.090 αξία Βιβλίων 3.451.514,55 ευρώ και κτίριο επ' αυτού τ.μ. 4.696,04 αξίας βιβλίων 1.954.369,70 ευρώ, ήτοι συνολική αξία ακινήτου βιβλίων 5.405.884,25 ευρώ.

37. Οικόπεδο επί της Λ. Σούδας Θέση Άμπελα δήμου Ελ. Βενιζέλου Χανίων, τ.μ. 7.852,84 αξία Βιβλίων 919.033,02 ευρώ και κτίριο επ' αυτού τ.μ. 2.026,94 αξίας βιβλίων 1.305.395,10 ευρώ, ήτοι συνολική αξία ακινήτου 2.224.428,12 ευρώ.

38. Οικόπεδο στη Θέση Ρούσσες Νέας Αλικαρνασσού ΒΙ. ΠΕ. Ηρακλείου, τ.μ. 7.929,20 αξία Βιβλίων 872.212,00 ευρώ και κτίριο επ' αυτού τ.μ. 4.019,62 αξίας βιβλίων 2.670.283,22 ευρώ, ήτοι συνολική αξία ακινήτου 3.542.495,22 ευρώ.

39. Οικόπεδο Θέση Ρούσσες Νέας Αλικαρνασσού ΒΙ. ΠΕ. Ηρακλείου, τ.μ. 15.506,59 αξία Βιβλίων 1.495.885,85 ευρώ και κτίριο επ' αυτού τ.μ. 3.007,98 αξίας βιβλίων 1.621.609,25 ευρώ, ήτοι συνολική αξία ακινήτου 3.117.495,10 ευρώ.

40. Οικόπεδο επί της Λ. Λαυρίου 21 Γλυκά Νερά, τ.μ. 1.619,10 αξία Βιβλίων 657.221,20 ευρώ και κτίριο επ' αυτού τ.μ. 1.580,43 αξίας βιβλίων 1.326.390,67 ευρώ, ήτοι συνολική αξία ακινήτου 1.983.611,87 ευρώ.
41. Οικόπεδο επί της οδού Μάχης Κρήτης 4-6 Ηράκλειο, 515,52 τ.μ. αξία Βιβλίων 287.916,63 ευρώ και 6 διαμερίσματα επ' αυτού, τ.μ. 432,33 αξίας βιβλίων 359.770,70 ευρώ, ήτοι συνολική αξία ακινήτου 647.687,33 ευρώ.
42. Οικόπεδο στη Θέση Ρούσσες Νέας Αλικαρνασσού Ηρακλείου, τ.μ. 7.737,74 αξία Βιβλίων 748.639,51 ευρώ.
43. Οικόπεδο στη Θέση Βαρκά Λάρισας, τ.μ. 3.349,64 συνολικής αξίας Βιβλίων 1.027.564,58 ευρώ.
44. Οικόπεδο στη Θέση Χωράφα Λ. Σούδας Χανίων, τ.μ. 6.345,29 αξία Βιβλίων 743.470,86 και κτίριο επ' αυτού τ.μ. 1.839,14 αξίας βιβλίων 1.768.283,88 ευρώ, ήτοι συνολική αξία ακινήτου 2.511.754,74 ευρώ.
45. Αγροτεμάχιο στην Πυλαία Θεσσαλονίκης τ.μ. 5.393,00 επί της οδού Ιφιγενείας 4 συνολικής αξίας βιβλίων 286.144,87 ευρώ.
46. Αγροτεμάχια στην Πάρο τ.μ. 14.414,05 στην θέση Κάμπος συνολικής αξίας βιβλίων 585.023,82 ευρώ.

Επίσης υπάρχουν εγκαταστάσεις κτιρίων σε ακίνητα τρίτων συνολικής αξίας 334.757,72 ευρώ.

Σε εξασφάλιση δανείων συνολικής αρχικής αξίας € 293.642.770 έχουν εγγραφεί προσημειώσεις υποθήκης α' τάξης υπέρ των Εκπροσώπων και για λογαριασμό των Ομολογιούχων, συνολικού ποσού € 142.089.055. Παράλληλα έχει συσταθεί κυμαινόμενη ασφάλεια επί των αυτοκινήτων της Εταιρείας ύψους € 181.392.770

Ζ. ΠΛΗΡΟΦΟΡΗΣΗ ΣΥΜΦΩΝΑ ΜΕ ΤΟ ΑΡΘΡΟ 4, ΠΑΡ.7 Ν. 3556/2007

Ι. Διάρθρωση μετοχικού κεφαλαίου της Εταιρίας

Το μετοχικό κεφάλαιο της εταιρίας ανέρχεται σε τρία εκατομμύρια εννιακόσιες οχτώ χιλιάδες τετρακόσια Ευρώ (3.908.400 Ευρώ), διαιρούμενο σε δώδεκα εκατομμύρια διακόσιες δεκατρείς χιλιάδες εφτακόσιες πενήντα κοινές ονομαστικές μετοχές με δικαίωμα ψήφου (12.213.750 μετοχές), ονομαστικής αξίας τριάντα δυο λεπτών (0,32 Ευρώ) η κάθε μία.

Οι μετοχές της Εταιρίας είναι εισηγμένες προς διαπραγμάτευση στην Αγορά Αξιών του Χρηματιστηρίου Αθηνών (Κατηγορία «Μεσαίας Κεφαλαιοποίησης»).

Τα δικαιώματα των μετόχων της Εταιρίας που πηγάζουν από τη μετοχή της είναι ανάλογα με το ποσοστό του κεφαλαίου, στο οποίο αντιστοιχεί η καταβλημένη αξία της μετοχής. Κάθε μετοχή παρέχει όλα τα δικαιώματα που προβλέπει ο νόμος και το καταστατικό της, και ειδικότερα:

- το δικαίωμα επί του μερίσματος από τα ετήσια ή τα κατά την εκκαθάριση κέρδη της Εταιρίας.
  Αφού κρατηθεί τακτικό αποθεματικό σύμφωνα με το άρθρο 44 του Ν.2190/1920 και καταβληθεί το μέρισμα του άρθρου 3 του Α.Ν 148/1967, τα εναπομείναντα κέρδη διατίθενται σύμφωνα με την απόφαση της τακτικής Γενικής Συνέλευσης. Κατά τα λοιπά ως προς τα ζητήματα της διάθεσης κερδών εφαρμόζονται οι διατάξεις του Κ.Ν. 2190/1920 όπως ισχύει.
- το δικαίωμα ανάληψης της εισφοράς κατά την εκκαθάριση ή, αντίστοιχα, της απόσβεσης κεφαλαίου που αντιστοιχεί στη μετοχή, εφόσον αυτό αποφασισθεί από τη Γενική Συνέλευση,
- το δικαίωμα προτίμησης σε κάθε αύξηση του μετοχικού κεφαλαίου της Εταιρίας με μετρητά και την ανάληψη νέων μετοχών,
- το δικαίωμα λήψης αντιγράφου των οικονομικών καταστάσεων και των εκθέσεων των ορκωτών ελεγκτών και του Διοικητικού Συμβουλίου της Εταιρίας.
- το δικαίωμα συμμετοχής στη Γενική Συνέλευση, το οποίο εξειδικεύεται στα εξής επιμέρους δικαιώματα: νομιμοποίησης, παρουσίας, συμμετοχής στις συζητήσεις, υποβολής προτάσεων σε θέματα της ημερήσιας διάταξης, καταχώρησης των απόψεων στα πρακτικά και ψήφου.
- Η Γενική Συνέλευση των μετόχων της Εταιρίας διατηρεί όλα τα δικαιώματά της κατά τη διάρκεια της εκκαθάρισης.

Η ευθύνη των μετόχων της Εταιρίας περιορίζεται στην ονομαστική αξία των μετοχών που κατέχουν.

II. Περιορισμοί στη μεταβίβαση των μετοχών της Εταιρίας

Η μεταβίβαση των μετοχών της Εταιρίας γίνεται όπως ορίζει ο Νόμος και δεν υφίστανται εκ του καταστατικού της περιορισμοί στη μεταβίβασή τους, δεδομένου μάλιστα ότι πρόκειται για άυλες μετοχές εισηγμένες στο Χρηματιστήριο Αθηνών.

III. Σημαντικές άμεσες ή έμμεσες συμμετοχές κατά την έννοια του άρθρου 4, παρ. 7 του Ν.3556/2007

Την 31.12.2016 η κοινοτική εταιρία MAIN STREAM S.A. κατείχε ποσοστό 74,26% του συνόλου των δικαιωμάτων ψήφου της Εταιρίας. Η ως άνω εταιρεία ελέγχεται από τον κ. Θεόδωρο Βασιλάκη.

IV. Μετοχές παρέχουσες ειδικά δικαιώματα ελέγχου

Δεν υφίστανται μετοχές της Εταιρίας που παρέχουν στους κατόχους τους ειδικά δικαιώματα ελέγχου.

V. Περιορισμοί στο δικαίωμα ψήφου

Δεν προβλέπονται στο καταστατικό της Εταιρίας περιορισμοί του δικαιώματος ψήφου που απορρέουν από τις μετοχές της.

VI. Συμφωνίες μετόχων της Εταιρίας

Δεν έχει περιέλθει σε γνώση της εταιρίας ύπαρξη συμφωνιών μεταξύ των μετόχων της, οι οποίες συνεπάγονται περιορισμούς στη μεταβίβαση των μετοχών της ή στην άσκηση των δικαιωμάτων ψήφου που απορρέουν από τις μετοχές της.

VII. Κανόνες διορισμού και αντικατάστασης μελών Δ.Σ. και τροποποίησης καταστατικού

Το Διοικητικό Συμβούλιο αποτελείται από πέντε μέχρι εννέα μέλη, εκλέγεται από την Γενική Συνέλευση με πενταετή θητεία, η οποία δεν μπορεί σε κάθε περίπτωση να υπερβεί τα έξι έτη.

Οι κανόνες που προβλέπει το καταστατικό της Εταιρίας για το διορισμό και την αντικατάσταση των μελών του Διοικητικού Συμβουλίου της και την τροποποίηση των διατάξεών του δεν διαφοροποιούνται από τα προβλεπόμενα στον Κ.Ν. 2190/1920 όπως ισχύει.

VIII. Αρμοδιότητα του Δ.Σ. για την έκδοση νέων ή για την αγορά ιδίων μετοχών

Σύμφωνα με τις διατάξεις του άρθρου 13 παρ. 1 στοιχ. β) του Κ.Ν. 2190/1920, το Διοικητικό Συμβούλιο της Εταιρίας έχει το δικαίωμα, κατόπιν σχετικής απόφασης της Γενικής Συνέλευσης που υπόκειται στις διατυπώσεις δημοσιότητας του άρθρου 7β του Κ.Ν. 2190/1920, να αυξάνει το μετοχικό κεφάλαιο της Εταιρίας με την έκδοση νέων μετοχών, με απόφασή του που λαμβάνεται με πλειοψηφία τουλάχιστον των δύο τρίτων (2/3) του συνόλου των μελών του. Στην περίπτωση αυτή, το μετοχικό κεφάλαιο μπορεί να αυξάνεται μέχρι το ποσό του κεφαλαίου που είναι καταβλημένο κατά την ημερομηνία που χορηγήθηκε στο Διοικητικό Συμβούλιο η εν λόγω εξουσία από τη Γενική Συνέλευση. Η ως άνω εξουσία του Διοικητικού Συμβουλίου μπορεί να ανανεώνεται από τη Γενική Συνέλευση για χρονικό διάστημα που δεν υπερβαίνει την πενταετία για κάθε ανανέωση.

Σύμφωνα με το άρθρο 16, παρ.1 και 2 του Κ.Ν. 2190/1920 η εταιρεία μπορεί να αποκτήσει δικές της μετοχές μόνο όμως μετά από έγκριση της Γενικής Συνέλευσης η οποία ορίζει τους όρους και τις προϋποθέσεις των προβλεπόμενων αποκτήσεων και ιδίως τον ανώτατο αριθμό μετοχών που είναι δυνατόν να αποκτηθούν, τη διάρκεια για την οποία χορηγείται η έγκριση, η οποία δεν μπορεί να υπερβαίνει τους είκοσι τέσσερις (24) μήνες. Οι αποκτήσεις αυτές γίνονται με ευθύνη των μελών του Διοικητικού Συμβουλίου.

IX. Σημαντικές συμφωνίες που τίθενται σε ισχύ, τροποποιούνται ή λήγουν σε περίπτωση αλλαγής ελέγχου κατόπιν δημόσιας πρότασης

Δεν υφίστανται συμφωνίες, οι οποίες τίθενται σε ισχύ, τροποποιούνται ή λήγουν σε περίπτωση αλλαγής στον έλεγχο της Εταιρίας κατόπιν δημόσιας πρότασης.

X. Συμφωνίες με μέλη του Διοικητικού Συμβουλίου ή το προσωπικό της Εταιρίας

Δεν υπάρχουν συμφωνίες της Εταιρίας με μέλη του Διοικητικού Συμβουλίου της ή με το προσωπικό της, οι οποίες να προβλέπουν την καταβολή αποζημίωσης ειδικά σε περίπτωση παραίτησης ή απόλυσης χωρίς βάσιμο λόγο ή τερματισμού της θητείας ή της

απασχόλησής τους εξαιτίας δημόσιας πρότασης.

Η. ΕΠΕΞΗΓΗΜΑΤΙΚΗ ΕΚΘΕΣΗ ΕΠΙ ΤΩΝ ΠΡΟΣΘΕΤΩΝ ΠΛΗΡΟΦΟΡΙΩΝ ΤΟΥ ΑΡΘΡ.4, ΠΑΡ.7 ΤΟΥ Ν.3556/2007

Αναφορικά με τις πληροφορίες της παραγράφου Ζ, σημειώνουμε τα παρακάτω γεγονότα που έγιναν κατά την περίοδο από 01.01.2016 έως 31.12.2016.

Σημαντικές συμμετοχές άμεσες ή έμμεσες

Την 31.12.2016 η κοινοτική εταιρία MAIN STREAM S.A. κατείχε ποσοστό 74,26% του συνόλου των δικαιωμάτων ψήφου της Εταιρίας. Η ως άνω εταιρεία ελέγχεται από τον κ. Θεόδωρο Βασιλάκη.

Θ. ΜΕΡΙΣΜΑΤΙΚΗ ΠΟΛΙΤΙΚΗ

Το Διοικητικό Συμβούλιο για την χρήση 2017 (κέρδη χρήσεως 2016) προτείνει τη διανομή μερίσματος ποσού 0,85 ευρώ ανά μετοχή στην ερχόμενη Τακτική Γενική Συνέλευση.

Ι. ΣΗΜΑΝΤΙΚΑ ΓΕΓΟΝΟΤΑ ΜΕΤΑ ΤΗΝ ΛΗΞΗ ΤΗΣ ΧΡΗΣΗΣ

Εκτός των ανωτέρω, από την ημερομηνία του Ισολογισμού μέχρι και την έγκριση των Οικονομικών Καταστάσεων από το Διοικητικό Συμβούλιο, δεν υπήρξαν άλλα γεγονότα που να επηρεάζουν σημαντικά τις καταστάσεις αυτές.

Κ. ΜΗ ΧΡΗΜΑΤΟΟΙΚΟΝΟΜΙΚΗ ΠΛΗΡΟΦΟΡΗΣΗ

Σύντομη περιγραφή επιχειρηματικού μοντέλου

Ο Όμιλος δραστηριοποιείται στους κλάδους της μίσθωσης και της εμπορίας αυτοκινήτων. Συγκεκριμένα, στον κλάδο της μίσθωσης παρέχει υπηρεσίες βραχυχρόνιας μίσθωσης (κάτω του ενός έτους) και μακροχρόνιας μίσθωσης και διαχείρισης στόλου (άνω του ενός έτους). Στην Ελλάδα κατέχει το αποκλειστικό δικαίωμα χρήσης του σήματος Hertz παράλληλα με την λήψη τεχνογνωσίας για τις υπηρεσίες ενοικίασης αυτοκινήτων.

Με την πρόσφατη απορρόφηση των εταιρειών ΒΕΛΜΑΡ και ΤΕΧΝΟΚΑΡ ο Όμιλος παρέχει επίσης υπηρεσίες ως εξουσιοδοτημένος διανομέας και επισκευαστής αυτοκινήτων FORD, OPEL, SEAT, SAAB, HONDA, ALFA ROMEO, FIAT, ABARTH, MITSUBISHI & VOLVO και αποτελεί τον αποκλειστικό εισαγωγέα των αυτοκινήτων SEAT στην Ελλάδα.

Μέσω της θυγατρικής Autotechnica Hellas, ο Όμιλος παρέχει ολοκληρωμένες υπηρεσίες συντήρησης, επισκευής και διαχείρισης στόλου.

Ο Όμιλος δραστηριοποιείται και στο εξωτερικό μέσω θυγατρικών του στην Κύπρο, Ρουμανία, Βουλγαρία, Σερβία, Μαυροβούνιο, Ουκρανία και Κροατία όπου και διατηρεί τα δικαιώματα αντιπροσώπευσης της Hertz σε αυτές τις χώρες.

Με περισσότερους από 115 σταθμούς στην Ελλάδα εκ των οποίων 27 σε αεροδρόμια η Autohellas ΑΤΕΕ συνεχίζει να καινοτομεί προσφέροντας συνεχώς νέες υπηρεσίες με ένα στόλο ο οποίος ξεπερνάει τα 35.000 αυτοκίνητα σε επίπεδο ομίλου.

Ακεραιότητα και Υπεύθυνη λειτουργία

Η Autohellas, από το 1974 που ξεκίνησε τις επιχειρήσεις της στην Ελλάδα, έχει στρατηγικά επιλέξει να λειτουργεί με τρόπο υπεύθυνο και ακέραιο και να αναλαμβάνει τις ευθύνες για τις όποιες επιπτώσεις έχει η λειτουργία της απέναντι σε όλα τα ενδιαφερόμενα μέρη στα οποία απευθύνεται και επηρεάζει. Στο πλαίσιο αυτό, υλοποιούνται συστηματικά, μια σειρά από δράσεις, με στόχο:

- Την λειτουργία της εταιρείας με σεβασμό στο περιβάλλον, τους εργαζόμενους, τους πελάτες, τους προμηθευτές, τις τοπικές κοινωνίες και τις κρατικές αρχές, καθώς και το ισχύον Νομικό και Κανονιστικό πλαίσιο (σε εθνικό και διεθνές επίπεδο).
- Την ανάπτυξη του τουρισμού και του Ελληνικού τουριστικού προϊόντος.
- Την ανάδειξη της πολιτιστικής κληρονομιάς της χώρας.
- Την προώθηση και την ενίσχυση του αθλητισμού.
- Την στήριξη της παιδείας.
- Την στήριξη κοινωνικά ευπαθών ομάδων.

Προτεραιότητες

Δεδομένων των προκλήσεων του ευρύτερου οικονομικού περιβάλλοντος και των αντικειμενικών δυσκολιών στις επιχειρηματικές δραστηριότητες έχει τεθεί μια σειρά προτεραιοτήτων:

- Παροχή υψηλής ποιότητας υπηρεσιών που ανταποκρίνονται στις ανάγκες των πελατών μας.
- Εξέλιξη του εργασιακού περιβάλλοντος ώστε να είναι ακόμα πιο ασφαλές, δίκαιο και να προσφέρει δυνατότητες ανάπτυξης για όλους τους εργαζομένους.
- Η πολύπλευρη υποστήριξη της χώρας συνδυάζοντας την συνεχή ανάπτυξη της Εταιρείας με την οικονομική, κοινωνική και επιχειρηματική πρόοδο.
- Λειτουργία με τρόπο υπεύθυνο όσον αφορά τον περιβαλλοντικό αντίκτυπο που έχει η Εταιρεία.
- Ενίσχυση της συνεισφοράς στις ευπαθείς ομάδες.

Αξίες

Οι αξίες μας αντικατοπτρίζουν την φιλοσοφία μας, αποτυπώνουν τον χαρακτήρα μας και αντανακλούν τα καλύτερα στοιχεία της μακρόχρονης ιστορίας μας. Καθορίζουν το ποιοι είμαστε ως οργανισμός.

- **Ακεραιότητα** - Ενεργούμε με ειλικρίνεια, σεβόμαστε τις ανάγκες των πελατών μας, παρέχουμε συμβουλές, δεχόμαστε την εποικοδομητική κριτική και παραδεχόμαστε τυχόν λάθη ή παραλείψεις. Απαιτούμε τα υψηλότερα δεοντολογικά πρότυπα και ανώτερη ποιότητα για τις υπηρεσίες μας.
- **Σεβασμός στον άνθρωπο** - Ο ανθρώπινος παράγοντας είναι η κινητήρια δύναμη της επιτυχίας μας. Είμαστε υπερήφανοι που κατά τη διάρκεια όλης της ιστορίας μας, η εταιρεία συμπεριφέρεται στο προσωπικό με σεβασμό και αξιοπρέπεια.
- **Υψηλές επιδόσεις** - Στοχεύουμε στη συνεχή βελτίωση της απόδοσής μας, μελετώντας προσεκτικά τα αποτελέσματα και φροντίζοντας να μη διακυβεύεται ποτέ η ακεραιότητά μας και ο σεβασμός προς τον άνθρωπο.
- **Ομαδικότητα** – Εργαζόμαστε και θεωρούμε τους εαυτούς μας μέρος της ομάδας, μοιραζόμαστε γνώσεις, ιδέες και εμπειρία, δείχνουμε εμπιστοσύνη στους συναδέλφους μας για να επιτύχουμε τα καλύτερα δυνατά αποτελέσματα.

ΕΡΓΑΣΙΑΚΑ & ΣΕΒΑΣΜΟΣ ΑΝΘΡΩΠΙΝΩΝ ΔΙΚΑΙΩΜΑΤΩΝ

ΚΥΡΙΟΤΕΡΟΙ ΚΙΝΔΥΝΟΙ/ΕΠΙΔΡΑΣΕΙΣ ΣΧΕΤΙΚΑ ΜΕ ΕΡΓΑΣΙΑΚΑ ΚΑΙ ΑΝΘΡΩΠΙΝΑ ΔΙΚΑΙΩΜΑΤΑ, ΟΙ ΟΠΟΙΟΙ ΣΥΝΔΕΟΝΤΑΙ ΜΕ ΤΙΣ ΔΡΑΣΤΗΡΙΟΤΗΤΕΣ ΤΗΣ ΕΤΑΙΡΕΙΑΣ

Αναγνωρίζουμε ότι η επίτευξη των στρατηγικών μας στόχων και η διατήρηση της ανάπτυξής μας, είναι άρρηκτα συνδεδεμένη με το ανθρώπινο δυναμικό μας.

Δίνουμε ιδιαίτερη βαρύτητα στο να διατηρούμε τις θέσεις εργασίας, να επιλέγουμε ακέραιους εργαζόμενους, να παρακολουθούμε τον βαθμό ικανοποίησης των εργαζομένων, να τους αξιολογούμε σωστά και αντικειμενικά, να φροντίζουμε για την υγεία και την ασφάλεια τους κατά την εργασία τους και να τους επιμορφώνουμε

ΕΤΑΙΡΙΚΕΣ ΠΟΛΙΤΙΚΕΣ

Εκπαίδευση

Το ανθρώπινο δυναμικό μας, αποτελεί μία από τις βασικότερες επενδύσεις για την επίτευξη των επιχειρηματικών μας στόχων. Η Autohellas υλοποιεί ένα πλήθος εκπαιδευτικών προγραμμάτων καθώς αντιλαμβάνεται πλήρως το ρόλο της συνεχούς και ουσιαστικής εκπαίδευσης των εργαζομένων για την υλοποίηση της εταιρικής στρατηγικής και τη μακροπρόθεσμη επιχειρηματική επιτυχία.

Οι κυριότερες κατηγορίες εκπαίδευσης των εργαζομένων ήταν τεχνικά θέματα και θέματα πωλήσεων.

Υγεία και ασφάλεια στην εργασία

Παρόλο που η φύση των εργασιών της Εταιρείας δεν εμπεριέχει σημαντικούς κινδύνους σε θέματα Υγείας και Ασφάλειας, η Εταιρεία φροντίζει για την διασφάλιση των κατάλληλων συνθηκών εργασίας και την τήρηση των βασικών κανόνων υγείας και ασφάλειας με στόχο την διατήρηση ενός ασφαλούς περιβάλλοντος εργασίας και την προστασία των εργαζομένων της.

• Μελέτη και εφαρμογή κατάλληλων μέσων και μέτρων προστασίας όπως φαρμακεία στους σταθμούς εξυπηρέτησης πελατών.

• Διαρκής παρακολούθηση των εταιρικών δραστηριοτήτων, με στόχο τον εντοπισμό δυνητικών κινδύνων και λήψη σχετικών μέτρων.

• Περιοδική επίσκεψη ιατρού στους σταθμούς εργασίας και στα κεντρικά γραφεία.

Ανθρώπινα δικαιώματα

Η Εταιρεία σέβεται τις Διεθνείς Αρχές Ανθρωπίνων Δικαιωμάτων που συμπεριλαμβάνονται στη Διεθνή Διακύρηξη για τα Ανθρώπινα Δικαιώματα του Οργανισμού Ηνωμένων Εθνων και ειδικότερα μεταξύ άλλων τις αρχές:

• της ίσης μεταχείρισης

• σεβασμού των ανθρωπίνων δικαιωμάτων

• της διαφορετικότητας

• της παροχής ίσων ευκαιριών προς όλους τους εργαζόμενους της και

• της αποφυγής χρήσης παιδικής ή καταναγκαστικής εργασίας.

Η διασφάλιση των ανθρωπίνων δικαιωμάτων, αποτελεί βασικό ζήτημα στην εκπαίδευση του προσωπικού μας καθώς πραγματοποιείται και με γνώμονα τη διασφάλιση της ισοτιμίας και της ίσης μεταχείρισης κάθε πελάτη και αποτρέπει κάθε είδους ρατσιστική συμπεριφορά.

ΑΠΟΤΕΛΕΣΜΑΤΑ ΤΩΝ ΕΝ ΛΟΓΩ ΠΟΛΙΤΙΚΩΝ ΚΑΙ ΜΗ ΧΡΗΜΑΤΟΟΙΚΟΝΟΜΙΚΟΙ ΒΑΣΙΚΟΙ ΔΕΙΚΤΕΣ ΕΠΙΔΟΣΕΩΝ

Εκπαίδευση - Προσωπικό

- Το 2016, πραγματοποιήθηκαν 627 ώρες εκπαιδεύσης και σεμινάρια.
- Το 2016 πραγματοποιήθηκαν 146 προσλήψεις μόνιμου προσωπικού κάτω των 30 ετών, 176 προσλήψεις 30 μέχρι 50 ετών και 20 προσλήψεις άνω των 50 ετών.
- Το 2016 δόθηκε το ποσό των € 419.219 σε διάφορες παροχές προς το προσωπικό (συνταξιοδοτικό, ρουχισμός κ.λ.π.).
- Εργατικά ατυχήματα
- Κατά τη διάρκεια του 2016 δεν συνέβη κανένα σοβαρό εργατικό ατύχημα.

Ανθρώπινα δικαιώματα

- Κατά τη διάρκεια του 2016, δεν υπήρξαν σημαντικές επενδυτικές συμφωνίες και συμβάσεις στις οποίες να περιλαμβάνονταν ρήτρες για τα ανθρώπινα δικαιώματα ενώ πρέπει να σημειωθεί ότι δεν υπήρξε κανένα παράπονο ή καταγγελία για παραβίαση των ανθρωπίνων δικαιωμάτων.

ΠΕΡΙΒΑΛΛΟΝ

ΚΥΡΙΟΤΕΡΟΙ ΠΕΡΙΒΑΛΛΟΝΤΙΚΟΙ ΚΙΝΔΥΝΟΙ/ΕΠΙΔΡΑΣΕΙΣ, ΟΙ ΟΠΟΙΟΙ ΣΥΝΔΕΟΝΤΑΙ ΜΕ ΤΙΣ ΔΡΑΣΤΗΡΙΟΤΗΤΕΣ ΤΗΣ ΕΤΑΙΡΕΙΑΣ

Στην Autohellas στόχος μας είναι να προσφέρουμε την καλύτερη δυνατή ποιότητα υπηρεσιών στους πελάτες μας καταναλώνοντας όσο το δυνατόν λιγότερους πόρους. Αντιλαμβανόμαστε την αειφόρο ανάπτυξη ως μία προσπάθεια οικοδόμησης μιας πιο ανταγωνιστικής οικονομίας χαμηλών ρύπων που κάνει αποτελεσματική χρήση των πόρων της λαμβάνοντας υπόψη την προστασία του περιβάλλοντος. Εφαρμόζοντας φιλικές προς το περιβάλλον πολιτικές και διαδικασίες σε όλο το εύρος των δραστηριοτήτων μας, ιδιαίτερα όσον αφορά θέματα ανακύκλωσης και περιβαλλοντικής διαχείρισης, προσπαθούμε να περιορίσουμε το περιβαλλοντικό μας αποτύπωμα αποδεικνύοντας την δέσμευσή μας στην βιώσιμη ανάπτυξη με διαφάνεια και υπευθυνότητα.

ΕΤΑΙΡΙΚΕΣ ΠΟΛΙΤΙΚΕΣ

Η Εταιρεία μας ενστερνίζεται την ιδέα της βιώσιμης ανάπτυξης, όπως αναπτύχθηκε το 2002 στην διακήρυξη των Ηνωμένων Εθνών στην Αφρική (Johannesburg Declaration on Sustainable Development) και την ιδέα της περιβαλλοντικής ευαισθησίας όπως αναπτύχθηκε στο Declaration on Environment and Development το 1992. Επιπροσθέτως, όλοι οι κανονισμοί και η νομοθεσία της Ευρωπαϊκής Ένωσης και της Ελλάδας σχετικά με την προστασία του περιβάλλοντος και τη διαχείριση των αποβλήτων ελέγχονται συστηματικά και ενσωματώνονται στις διαδικασίες μας και στον επιχειρησιακό προγραμματισμό μας. Μέσω της περιβαλλοντικής πολιτικής μας, δεν περιοριζόμαστε στην υιοθέτηση των βέλτιστων «πράσινων» πρακτικών, αλλά επεκτεινόμαστε και σε δράσεις ευαισθητοποίησης των πελατών και του προσωπικού μας για την προστασία του περιβάλλοντος. Αναλυτικότερα τα μέτρα που υλοποιούμε παρουσιάζονται παρακάτω:

- Μέσω των πολιτικών μας στοχεύουμε στην μείωση της κατανάλωσης της ενέργειας των κτιρίων της εταιρείας. Έχει υπολογισθεί διεθνώς ότι τα κτίρια αποτελούν τον πιο ενεργοβόρο καταναλωτή καθώς η λειτουργία τους είναι υπεύθυνη για το 38% των εκπομπών αερίων του θερμοκηπίου, ποσοστό μεγαλύτερο από αυτό της βιομηχανίας (33%) και των μεταφορών (26%).
- Διατήρηση χαμηλού μέσου όρου ηλικίας στον στόλο. Τα νεότερα και συνεπώς πιο προηγμένα τεχνολογικά αυτοκίνητα εκπέμπουν λιγότερα γραμμάρια διοξειδίου του άνθρακα σε σχέση με τα παλαιότερης γενιάς με αποτέλεσμα τον σημαντικό περιορισμό του περιβαλλοντικού μας αποτυπώματος σαν εταιρεία.
- Μέσω του προγράμματος Γίνε Green Driver! το οποίο προωθούμε συστηματικά στην ιστοσελίδα μας και κατά την παράδοση των αυτοκινήτων στους πελάτες, δίνουμε συμβουλές στους οδηγούς για έξυπνη οικολογική οδήγηση. Στόχος του προγράμματος είναι η παρότρυνση των οδηγών να οδηγούν με τέτοιο τρόπο ώστε να μειωθεί η επιβάρυνση του περιβάλλοντος μέσω της μειωμένης κατανάλωσης καυσίμων και μειωμένων εκπομπών ρύπων.

- Ανακύκλωση υλικών και αναλωσίμων. Τα απόβλητα και τα απορρίμματα που σχετίζονται με την λειτουργία των σταθμών και των κεντρικών γραφείων όπως π.χ. χαρτί, toner και οικιακές μπαταρίες ανακυκλώνονται σε τακτική βάση συμβάλλοντας στη μείωση της άμεσης περιβαλλοντικής μας επίδρασης.
- Αύξηση συμμετοχής Eco-friendly οχημάτων στον στόλο μας. Στην ιστοσελίδα της εταιρείας μας παρουσιάζονται τα Eco-friendly αυτοκίνητα που μπορούν να επιλέξουν οι πελάτες μας με αποτέλεσμα τη μείωση του Έμμεσου κλιματικού αποτυπώματος πελατών λόγω χρήσης των οχημάτων μας.

ΑΠΟΤΕΛΕΣΜΑΤΑ ΤΩΝ ΕΝ ΛΟΓΩ ΠΟΛΙΤΙΚΩΝ ΚΑΙ ΜΗ ΧΡΗΜΑΤΟΟΙΚΟΝΟΜΙΚΟΙ ΒΑΣΙΚΟΙ ΔΕΙΚΤΕΣ ΕΠΙΔΟΣΕΩΝ

- Η κατανάλωση ενέργειας στο κεντρικά γραφεία μας και τους σταθμούς εξυπηρέτησης το 2016 μειώθηκε συνολικά κατά 20% σε σχέση με την προηγούμενη χρονιά, λόγω κυρίως της μετάβασής μας σε λαμπτήρες τεχνολογίας LED στα συνεργεία και στα κεντρικά γραφεία.
- Ο μέσος όρος ρύπων ανά αυτοκίνητο του στόλου μας από το 2014 μέχρι και το 2016 βαίνει μειούμενος, αποτέλεσμα των Eco-friendly νέων αυτοκινήτων και της χαμηλής μέσης ηλικίας του στόλου.
- Τα ποσοστό των Eco-friendly αυτοκινήτων στο σύνολο του στόλου μας αυξήθηκε από 39,1% το 2015 σε 43,6% το 2016.
- Ο μέσος όρος ηλικίας του στόλου μας είναι μόλις 2 ετών ο οποίος μειώθηκε από 26 μήνες το 2015 σε 25 μήνες το 2016.

Μ.Ο. ΡΥΠΩΝ / ΑΥΤΟΚΙΝΗΤΟ

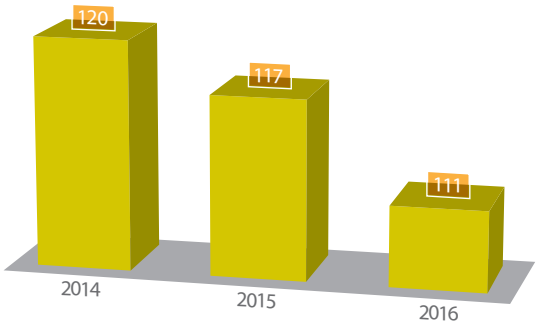

ΚΟΙΝΩΝΙΑ

ΚΥΡΙΟΤΕΡΟΙ ΚΟΙΝΩΝΙΚΟΙ ΚΙΝΔΥΝΟΙ/ΕΠΙΔΡΑΣΕΙΣ, ΟΙ ΟΠΟΙΟΙ ΣΥΝΔΕΟΝΤΑΙ ΜΕ ΤΙΣ ΔΡΑΣΤΗΡΙΟΤΗΤΕΣ ΤΗΣ ΕΤΑΙΡΕΙΑΣ

Καθώς η κοινωνική υπευθυνότητα αποτελεί αναπόσπαστο κομμάτι της κουλτούρας της Εταιρείας, αποτελεί καθήκον για εμάς η συνεισφορά στην κοινωνία με κάθε δυνατό τρόπο. Με την κοινωνική μας προσφορά προκύπτουν παράλληλα πολλαπλά οφέλη για τον τουρισμό, την απασχόληση, τις τοπικές κοινωνίες και τα έσοδα του δημοσίου.

ΕΤΑΙΡΙΚΕΣ ΠΟΛΙΤΙΚΕΣ

Στήριξη κοινωνικά ευπαθών ομάδων

Μέσω δωρεών και χορηγιών στηρίζουμε τις ευαίσθητες και κοινωνικά ευπαθείς ομάδες. Μεταξύ άλλων για το 2016, παραδείγματα αυτής της κοινωνικής προσφοράς αποτελούν, η έμπρακτη στήριξη του συλλόγου «Όραμα Ελπίδας» ο οποίος είναι ένας Μη-Κερδοσκοπικός Οργανισμός με στόχο την λειτουργία της Τράπεζας Εθελοντών Δοτών Μυελού των Οστών καθώς και της Ελληνικής Εταιρίας Προστασίας & Αποκαταστάσεως Αναπήρων Προσώπων (ΕΛΕΠΑΠ) Χανίων. Λοιπές δωρεές έχουν παρασχεθεί στην ActionAid Hellas, στα Παιδικά Χωριά S.O.S και στην Κιβωτό του Κόσμου.

Στήριξη εκπαίδευσης και έρευνας

Το 2016, στηρίξαμε με δωρεές το Κέντρο Ερευνών του Πανεπιστημίου Πειραιώς και το Ογκολογικό Κέντρο ΙατροΒιολογικής Εκπαίδευσης Και Έρευνας (ΟΚΙΒΕΕ). Επίσης, συμμετέχουμε ενεργά στην εκπαίδευση των νέων με δυνατότητα πρακτικής εργασίας στην εταιρεία μας στην Ελλάδα.

Στήριξη της τοπικής κοινωνίας και ανάδειξη της πολιτιστικής κληρονομιάς της χώρας

Η εταιρεία μας υποστηρίζει έμπρακτα την πολιτιστική κληρονομιά της χώρας με δωρεές και χορηγίες, μεταξύ άλλων, προς τις εκδηλώσεις της Πύρνας, τον πολιτιστικό σύλλογο Πραιτωριανών και το μουσείο Μπενάκη.

Η στήριξη στην τοπική κοινωνία επιβεβαιώνεται με την ετήσια κάλυψη σε κόστος και εργασία επισκευών μέρους του στόλου των υπηρεσιακών οχημάτων της Ελληνικής Αστυνομίας και με τις δωρεές στην Υπηρεσία Οικονομικής Αστυνομίας & Δίωξης Ηλεκτρονικού Εγκλήματος από το 2012 μέχρι και σήμερα καθώς και με εισφορές στον Δήμο Κηφισιάς.

Συμβολή στην πολιτιστική κληρονομιά της χώρας γίνεται και με τις κατά καιρούς χορηγίες κινηματογραφικών παραγωγών για την ελληνική ιστορία και βιογραφίες με πιο πρόσφατη την ταινία/βιογραφία «Νίκος Καζαντζάκης».

Προώθηση του αθλητισμού

Η Autohellas είναι χορηγός της Κ.Α.Ε. Κηφισιάς στην Α1 καλαθοσφαίρισης, επίσημος υποστηρικτής της Κ.Α.Ε. Ψυχικού στην Α2 καλαθοσφαίρισης και διετέλεσε υπερήφανος υποστηρικτής της Ελληνικής Ολυμπιακής Ομάδας και του προγράμματος «Ελλάδα Μπορείς».

Υψηλή ποιότητα υπηρεσιών

Προσφέρουμε στους πελάτες μας, υπηρεσίες υψηλής ποιότητας σε όλα τα στάδια της ενοικίασης ενός αυτοκινήτου, από την επιλογή του, την κράτηση του, την εξυπηρέτηση του πελάτη στους σταθμούς αλλά και την επιβράβευση του στα μέλη των προγραμμάτων Hertz Gold Plus Rewards και Fly and Drive σε συνεργασία με την Aegean Airlines και την Olympic Air.

Ειδική αναφορά αξίζει να γίνει στις υπηρεσίες μας που παρέχουν τεχνολογικά προηγμένες επιλογές στον πελάτη, ώστε να εξοικονομήσει χρόνο και κόπο κατά τις διαδικασίες κράτησης ενός αυτοκινήτου και κλείσιμο ραντεβού για συντήρηση ή επισκευή σε ένα από τα συνεργεία μας.

Στο Τμήμα Εξυπηρέτησης Πελατών μας, οι πελάτες μπορούν να επικοινωνούν μαζί μας καθημερινά, είτε τηλεφωνικά, είτε μέσω σχετικής ηλεκτρονικής φόρμας επικοινωνίας στην ιστοσελίδα μας. Το τηλεφωνικό κέντρο της εταιρίας μας, λειτουργεί 24 ώρες την ημέρα, 7 ημέρες την εβδομάδα και μπορεί να διαχειριστεί κρατήσεις και αιτήματα πελατών ανά πάσα στιγμή. Τέλος, αναπτύσσουμε ανοικτό διάλογο με το κοινωνικό σύνολο μέσω των μέσων κοινωνικής δικτύωσης, απαντώντας και ενημερώνοντας άμεσα για όλες τις εξελίξεις και τα νέα που αφορούν στην εταιρεία.

ΑΠΟΤΕΛΕΣΜΑΤΑ ΤΩΝ ΕΝ ΛΟΓΩ ΠΟΛΙΤΙΚΩΝ ΚΑΙ ΜΗ ΧΡΗΜΑΤΟΟΙΚΟΝΟΜΙΚΟΙ ΒΑΣΙΚΟΙ ΔΕΙΚΤΕΣ ΕΠΙΔΟΣΕΩΝ

- Σύμφωνα με τα στοιχεία μας για το έτος 2016, οι πελάτες μας επικοινώνησαν μαζί μας για να λάβουν πληροφορίες, να υποβάλλουν αιτήματα, να εκφράσουν παράπονα και να μας ευχαριστήσουν. Λάβαμε συνολικά 1,07 παράπονα ανά 1.000 ενοικιάσεις, μειωμένα κατά 12% σε σχέση με το προηγούμενο έτος.
- Ένα ποσοστό των απευθείας πωλήσεων μας, προέρχεται από το διαδίκτυο και τις ηλεκτρονικές πλατφόρμες στην ιστοσελίδα μας. Συνεπώς η εμπιστευτικότητα και η ασφάλεια των προσωπικών δεδομένων των πελατών μας αποτελεί ύψιστης σημασίας προτεραιότητα.
- Αποδώσαμε σε δημόσιους φορείς και στο ευρύτερο δημόσιο ως Όμιλος το 2016 με τη μορφή φόρων, εργοδοτικών εισφορών και λοιπών δαπανών, ποσό που υπερβαίνει τα 15.8 εκ. ευρώ.

ΚΑΤΑΠΟΛΕΜΗΣΗ ΤΗΣ ΔΙΑΦΘΟΡΑΣ ΚΑΙ ΔΩΡΟΔΟΚΙΑ

ΚΥΡΙΟΤΕΡΟΙ ΚΙΝΔΥΝΟΙ/ΕΠΙΔΡΑΣΕΙΣ ΣΧΕΤΙΚΑ ΜΕ ΤΗ ΔΙΑΦΘΟΡΑ ΚΑΙ ΤΗ ΔΩΡΟΔΟΚΙΑ, ΟΙ ΟΠΟΙΟΙ ΣΥΝΔΕΟΝΤΑΙ ΜΕ ΤΙΣ ΔΡΑΣΤΗΡΙΟΤΗΤΕΣ ΤΗΣ ΕΤΑΙΡΕΙΑΣ

Σημαντική βαρύτητα αποδίδεται στην πρόληψη και καταπολέμηση θεμάτων σχετικών με διαφθορά, απάτη, δωροδοκία και γενικότερα αντιδεοντολογική συμπεριφορά. Η διοίκηση του Ομίλου έχει πάντα γνώμονα την ηθική, τη διαφάνεια και τις ανοικτές διαδικασίες.

ΕΤΑΙΡΙΚΕΣ ΠΟΛΙΤΙΚΕΣ

Υπογραμμίζουμε ότι η διαφθορά και η δωροδοκία δεν είναι αποδεκτές στην εταιρεία μας. Η συμμετοχή της διοίκησης για την επιτυχή εφαρμογή της πολιτικής είναι άμεση και ουσιαστική και με αυτό τον τρόπο επιτυγχάνουμε τον στόχο μας.

Ο Όμιλος έχει προβλέψει και έχει ενεργούς μηχανισμούς ελέγχου και διαδικασίες, τις οποίες και τηρεί στο σύνολό τους για την αποφυγή και την καταπολέμηση της διαφθοράς. Είναι εν ισχύ εσωτερικός έλεγχος, τηρείται και εφαρμόζεται κώδικας δεοντολογίας και οι αρχές της εταιρικής διακυβέρνησης.

Έχει υιοθετηθεί διαδικασία αξιολόγησης των κινδύνων όπου ιεραρχούνται οι νέοι και υφιστάμενοι κίνδυνοι. Με βάση τα αποτελέσματα της ιεράρχησης σχεδιάζονται οι αντίστοιχες διαδικασίες, με δικλείδες ασφαλείας που σκοπό έχουν τον περιορισμό εκδήλωσης των κινδύνων, ένας εκ των οποίων αφορά στην συμμετοχή σε φαινόμενα διαφθοράς.

Τα επιπρόσθετα μέτρα που εφαρμόζονται για την καταπολέμηση τέτοιων περιστατικών έχουν έμφαση σε θέματα ασφάλειας και πρόσβασης των πληροφοριακών συστημάτων, σαφή και επαρκή διαχωρισμό καθηκόντων μεταξύ των εργαζομένων, εγκριτικά όρια, απόλυτη διαφάνεια κατά την επιλογή προμηθευτών, προστασία εταιρικών περιουσιακών στοιχείων, διασφάλιση των συναλλαγών και προστασία προσωπικών δεδομένων.

ΑΠΟΤΕΛΕΣΜΑΤΑ ΤΩΝ ΕΝ ΛΟΓΩ ΠΟΛΙΤΙΚΩΝ ΚΑΙ ΜΗ ΧΡΗΜΑΤΟΟΙΚΟΝΟΜΙΚΟΙ ΒΑΣΙΚΟΙ ΔΕΙΚΤΕΣ ΕΠΙΔΟΣΕΩΝ

Δεν έχουν καταγραφεί ούτε έχουν αναφερθεί περιπτώσεις διαφθοράς ή ισχυρισμοί για πιθανή δωροδοκία, κατάχρηση, απάτη ή αντιδεοντολογική συμπεριφορά.

Με βάση τα προαναφερθέντα, την έκθεση ελέγχου του Ορκωτού Ελεγκτή Λογιστή καθώς και τις ετήσιες οικονομικές καταστάσεις της 31ης Δεκεμβρίου 2015, θεωρούμε ότι έχετε στη διάθεσή σας, όλα τα απαραίτητα στοιχεία για να προχωρήσετε στην έγκριση των ετήσιων Οικονομικών Καταστάσεων της χρήσης που έληξε 31η Δεκεμβρίου 2015 και στην απαλλαγή του Διοικητικού Συμβουλίου και των ελεγκτών από κάθε ευθύνη.

Κηφισιά, 17 Μαρτίου 2017
Το Διοικητικό Συμβούλιο

Ο Πρόεδρος του Διοικητικού Συμβουλίου
Θεόδωρος Βασιλάκης

7.1. Συνοπτικά οικονομικά στοιχεία και πληροφορίες 12μήνου 2016

AUTOHELLAS ΑΝΩΝΥΜΟΣ ΤΟΥΡΙΣΤΙΚΗ ΚΑΙ ΕΜΠΟΡΙΚΗ ΕΤΑΙΡΕΙΑ (HERTZ)
ΑΡΙΘΜΟΣ Γ.Ε.ΜΗ: 250501000 - ΑΡ.Μ.Α.Ε. 851/06/Β/86/43
Βιλτανιώτη 31, Κηφισιά
ΣΤΟΙΧΕΙΑ ΚΑΙ ΠΛΗΡΟΦΟΡΙΕΣ ΧΡΗΣΗΣ
από 01η Ιανουαρίου 2016 έως 31 Δεκεμβρίου 2016
(δημοσιευμένα βάσει του κ.ν. 2190/20, άρθρο 135 για επιχειρήσεις που συντάσσουν ετήσιες οικονομικές καταστάσεις, ενοποιημένες και μη, κατά Δ.Λ.Π.)

Τα παρακάτω στοιχεία και πληροφορίες, που προκύπτουν από τις οικονομικές καταστάσεις στοχεύουν σε μία γενική ενημέρωση για την οικονομική κατάσταση και τα αποτελέσματα της AUTOHELLAS A.T.E.E. Συνιστούμε επομένως στον αναγνώστη , πριν προβεί σε οποιουδήποτε είδους επενδυτική επιλογή ή άλλη συναλλαγή με την Εταιρεία , να ανατρέξει στη διεύθυνση Διαδικτύου της AUTOHELLAS ATEE (www.hertz.gr), όπου αναρτώνται οι οικονομικές καταστάσεις καθώς κ αι η έκθεση ελέγχου νόμιμου ελεγκτή.

ΣΤΟΙΧΕΙΑ ΕΠΙΧΕΙΡΗΣΗΣ:

Αρμόδια Υπηρεσία-Νομαρχία:	Υπουργείο Ανάπτυξης
Διεύθυνση Διαδικτύου:	www.hertz.gr
Ημερομηνία έγκρισης από το Διοικητικό Συμβούλιο των ετήσιων Οικονομικών Καταστάσεων:	17 Μαρτίου 2017
Ορκωτός ελεγκτής λογιστής:	Δημήτριος Σαμαράς (Α.Μ. 34161)
Ελεγκτική εταιρεία:	ECOVIS HELLAS AE. (AM 155)
Τύπος έκθεσης ελέγχου ελεγκτών:	Με σύμφωνη γνώμη

Σύνθεση Διοικητικού Συμβουλίου:
Θεόδωρος Βασιλάκης, Πρόεδρος, Εκτελεστικό Μέλος
Ευτύχιος Βασιλάκης, Αντιπρόεδρος, Δ/νων Σύμβουλος, Εκτελεστικό Μέλος
Εμμανουέλλα Βασιλάκη, Εκτελεστικό Μέλος
Δημήτριος Μαγγιώρος, Εκτελεστικό Μέλος
Γαρυφαλλιά Πελεκάνου, Εκτελεστικό Μέλος
Αντωνία Δημητρακοπούλου, Εκτελεστικό Μέλος
Γεώργιος Βασιλάκης, Μη εκτελεστικό Μέλος
Σπύρος Φλέγγας, Ανεξάρτητο Μη εκτελεστικό Μέλος
Στέφανος Κοτσώλης, Ανεξάρτητο Μη εκτελεστικό Μέλος

ΣΤΟΙΧΕΙΑ ΚΑΤΑΣΤΑΣΗΣ ΟΙΚΟΝΟΜΙΚΗΣ ΘΕΣΗΣ

Ποσά εκφρασμένα σε €

	ΟΜΙΛΟΣ		ΕΤΑΙΡΕΙΑ	
	31/12/2016	**31/12/2015**	**31/12/2016**	**31/12/2015**
ΕΝΕΡΓΗΤΙΚΟ				
Ιδιοχρησιμοποιούμενα ενσώματα πάγια στοιχεία	377.709.184,48	321.620.062,44	286.131.642,21	247.732.402,75
Επενδύσεις σε ακίνητα	44.882.058,25	46.559.687,53	58.249.877,73	59.927.507,01
Άϋλα περιουσιακά στοιχεία	545.312,10	333.305,83	487.121,63	284.562,41
Υπεραξία	1.312.539,00	0,00	0,00	0,00
Λοιπά μη κυκλοφορούντα περιουσιακά στοιχεία	64.753.734,39	68.472.440,50	86.841.195,59	85.577.855,04
Αποθέματα	13.914.519,17	12.045.842,09	5.175.198,68	7.111.418,92
Απαιτήσεις από πελάτες	28.205.646,45	24.300.571,58	23.563.671,59	18.884.011,33
Λοιπά κυκλοφορούντα περιουσιακά στοιχεία	39.463.418,72	44.677.448,91	31.837.233,22	38.051.806,34
ΣΥΝΟΛΟ ΕΝΕΡΓΗΤΙΚΟΥ	**570.786.412,56**	**518.009.358,88**	**492.285.940,65**	**457.569.563,80**
ΙΔΙΑ ΚΕΦΑΛΑΙΑ ΚΑΙ ΥΠΟΧΡΕΩΣΕΙΣ				
Μετοχικό Κεφάλαιο	3.908.400,00	3.908.400,00	3.908.400,00	3.908.400,00
Λοιπά στοιχεία Ιδίων Κεφαλαίων	191.839.001,05	182.412.596,43	152.956.418,71	150.841.707,24
Σύνολο Ιδίων Κεφαλαίων ιδιοκτητών μητρικής (α)	195.747.401,05	186.320.996,43	156.864.818,71	154.750.107,24
Δικαιώματα Μειοψηφίας (β)	0,00	0,00	0,00	0,00
Σύνολο Ιδίων Κεφαλαίων (γ)=(α)+(β)	**195.747.401,05**	**186.320.996,43**	**156.864.818,71**	**154.750.107,24**
Μακροπρόθεσμες δανειακές υποχρεώσεις	225.068.948,09	201.062.922,30	216.899.266,22	191.518.154,51
Προβλέψεις / Λοιπές μακροπρόθεσμες υποχρεώσεις	28.839.584,52	30.715.008,36	27.447.357,05	29.534.114,05
Βραχυπρόθεσμες δανειακές υποχρεώσεις	55.947.025,95	36.264.683,79	38.759.592,67	27.000.000,00
Λοιπές Βραχυπρόθεσμες υποχρεώσεις	65.183.452,95	63.645.748,00	52.314.906,00	54.767.188,00
Σύνολο υποχρεώσεων (δ)	375.039.011,51	331.688.362,45	335.421.121,94	302.819.456,56
ΣΥΝΟΛΟ ΙΔΙΩΝ ΚΕΦΑΛΑΙΩΝ & ΥΠΟΧΡΕΩΣΕΩΝ (γ)+(δ)	**570.786.412,56**	**518.009.358,88**	**492.285.940,65**	**457.569.563,80**

ΣΤΟΙΧΕΙΑ ΚΑΤΑΣΤΑΣΗΣ ΣΥΝΟΛΙΚΩΝ ΕΣΟΔΩΝ

(ΤΗΣ ΧΡΗΣΗΣ ΑΠΟ 1 ΙΑΝΟΥΑΡΙΟΥ ΜΕΧΡΙ 31 ΔΕΚΕΜΒΡΙΟΥ 2016)

Ποσά εκφρασμένα σε €

	ΟΜΙΛΟΣ		ΕΤΑΙΡΕΙΑ	
	01.01-31.12.2016	**01.01-31.12.2015**	**01.01-31.12.2016**	**01.01-31.12.2015**
Κύκλος εργασιών	264.805.625,90	182.893.126,12	161.432.357,87	141.239.691,24
Μικτά Κέρδη	65.211.197,78	50.501.624,47	41.574.473,57	32.836.942,27
Κέρδη προ φόρων, χρηματοδοτικών και επενδυτικών αποτελεσμάτων	41.814.091,36	33.511.134,74	31.160.981,43	24.857.549,78
Κέρδη προ φόρων	30.317.756,18	27.559.957,22	21.345.786,25	24.032.367,43
Κέρδη μετά από φόρους (Α)	22.690.703,90	18.633.517,76	15.400.870,04	15.222.208,17
- Ιδιοκτήτες μητρικής	22.690.703,90	18.633.517,76	0,00	0,00
- Δικαιώματα μειοψηφίας	0,00	0,00	0,00	0,00
Λοιπά συνολικά έσοδα μετά από φόρους (Β)	-2.931.536,93	-2.047.755,01	-2.953.396,22	-1.641.800,96
Συγκεντρωτικά συνολικά έσοδα μετά από φόρους (Α) + (Β)	19.759.166,97	16.585.762,75	12.447.473,82	13.580.407,21
- Ιδιοκτήτες μητρικής	19.759.166,97	16.585.762,75	0,00	0,00
- Δικαιώματα μειοψηφίας	0,00	0,00	0,00	0,00
Κέρδη μετά από φόρους ανά μετοχή - βασικά	1,8666	1,5328	1,2669	1,2522
Προτεινόμενο μέρισμα ανά μετοχή	–	–	0,85	0,85
Κέρδη προ φόρων, χρηματοδοτικών, επενδυτικών αποτελεσμάτων και συνολικών αποσβέσεων	104.344.478,64	88.111.303,36	75.549.184,53	64.982.762,00

ΣΤΟΙΧΕΙΑ ΚΑΤΑΣΤΑΣΗΣ ΜΕΤΑΒΟΛΩΝ ΙΔΙΩΝ ΚΕΦΑΛΑΙΩΝ ΤΗΣ ΧΡΗΣΗΣ 01.01-31.12.2016
Ποσά εκφρασμένα σε €

	ΟΜΙΛΟΣ		ΕΤΑΙΡΕΙΑ	
	31/12/2016	**31/12/2015**	**31/12/2016**	**31/12/2015**
Σύνολο ιδίων κεφαλαίων έναρξης περιόδου (01.01.2016 και 01.01.2015 αντίστοιχα)	186.320.996,43	178.773.936,48	154.750.107,24	150.208.402,83
Συγκεντρωτικά συνολικά έσοδα μετά από φόρους	19.759.166,97	16.585.762,75	12.447.473,82	13.580.407,21
Αύξηση μετοχικού κεφαλαίου	0,00	0,00	0,00	0,00
Απόκτηση εταιρειών	0,00	641.250,00	0,00	641.250,00
Διανεμηθέντα μερίσματα	-10.332.762,35	-9.679.952,80	-10.332.762,35	-9.679.952,80
Σύνολο ιδίων κεφαλαίων λήξης περιόδου (31.12.2016 και 31.12.2015 αντίστοιχα)	**195.747.401,05**	**186.320.996,43**	**156.864.818,71**	**154.750.107,24**

ΣΤΟΙΧΕΙΑ ΚΑΤΑΣΤΑΣΗΣ ΤΑΜΙΑΚΩΝ ΡΟΩΝ

(ΤΗΣ ΧΡΗΣΗΣ ΑΠΟ 1 ΙΑΝΟΥΑΡΙΟΥ ΜΕΧΡΙ 31 ΔΕΚΕΜΒΡΙΟΥ 2016)
Ποσά εκφρασμένα σε €

	ΟΜΙΛΟΣ		ΕΤΑΙΡΕΙΑ	
	01.01-31.12.2016	**01.01-31.12.2015**	**01.01-31.12.2016**	**01.01-31.12.2015**
Λειτουργικές δραστηριότητες				
Κέρδη περιόδου (προ φόρων)	30.317.756,18	27.559.957,22	21.345.786,25	24.032.367,43
Πλέον/μείον προσαρμογές για:				
Αποσβέσεις	62.530.387,28	54.600.168,62	44.388.203,10	40.125.212,22
Αποτελέσματα επενδυτικής δραστηριότητας	-16.112.165,88	-15.464.541,24	-12.897.841,76	-16.155.411,03
Προβλέψεις	863.636,50	880.000,00	863.636,50	880.000,00
Συναλλαγματικές διαφορές	3.489,99	4.651,12	0,00	0,00
Χρεωστικοί τόκοι και συναφή έξοδα	13.436.516,09	9.037.316,82	12.371.210,22	7.831.013,25
Μερίδιο αποτελέσματος σε συγγενείς εταιρείες	615.834,13	1.106.132,60	0,00	0,00
Πλέον/μείον προσαρμογές για μεταβολές λογαριασμών κεφαλαίου κίνησης ή που σχετίζονται με τις λειτουργικές δραστηριότητες				
Μείωση / (αύξηση) αποθεμάτων	-4.422.420,69	-2.171.410,03	-589.416,26	1.999.745,04
Μείωση / (αύξηση) απαιτήσεων	-1.048.461,00	663.140,67	3.584.191,23	-1.080.149,81
(Μείωση) / αύξηση υποχρεώσεων (πλην τραπεζών)	-4.343.512,49	-3.933.470,69	-9.861.131,32	-7.945.203,87
Αγορές αυτοκινήτων	-138.983.636,13	-104.597.992,23	-101.684.791,07	-80.796.919,21
Πωλήσεις αυτοκινήτων	35.790.650,64	36.065.429,56	28.187.473,30	30.467.038,37
Μείον:				
Χρεωστικοί τόκοι και συναφή έξοδα καταβεβλημένα	-10.893.054,48	-8.112.165,11	-9.608.206,51	-6.801.897,68
Καταβεβλημένοι φόροι	-1.539.085,19	-8.965.723,19	-33.397,46	-7.608.378,43
Σύνολο εισροών / (εκροών) από λειτουργικές δραστηριότητες (α)	**-33.784.065,05**	**-13.328.505,88**	**-23.934.283,78**	**-15.052.583,72**
Επενδυτικές δραστηριότητες				
Απόκτηση θυγατρικών, συγγενών, κοινοπραξιών και λοιπών επενδύσεων	-1.200.000,00	-6.742.797,74	-5.590.000,00	-7.515.547,74
Αγορά ακινήτων προς επένδυση	-188.382,77	-577.512,12	-188.382,77	-577.512,12
Αγορά ενσώματων και άϋλων παγίων περιουσιακών στοιχείων	-8.442.730,63	-3.102.929,45	-4.620.027,46	-1.938.750,73
Εισπράξεις από πωλήσεις ενσώματων παγίων	2.319.068,04	1.835.288,88	1.398.732,83	1.795.648,73
Πώληση ακινήτων προς επένδυση/Επιστροφή φόρου μεταβίβασης ακινήτων	115.103,80	0,00	115.103,80	0,00
Τόκοι εισπραχθέντες	836.694,05	618.005,51	617.151,95	514.041,65
Επιστροφή κεφαλαίου επενδύσεων/Μερίσματα εισπραχθέντα	5.829.955,60	5.787.521,60	5.829.955,60	6.787.521,60
Πώληση θυγατρικών, συγγενών και λοιπών επενδύσεων	1.720.301,12	0,00	1.720.301,12	1.813.559,00
Σύνολο εισροών / (εκροών) από επενδυτικές δραστηριότητες (β)	**990.009,21**	**-2.182.423,32**	**-717.164,93**	**878.960,39**
Χρηματοδοτικές δραστηριότητες				
Εισπράξεις από εκδοθέντα / αναληφθέντα δάνεια	132.622.834,63	194.658.998,67	116.604.687,60	186.241.850,00
Μερίσματα πληρωθέντα	-10.332.762,35	-9.679.952,80	-10.332.762,35	-9.679.952,80
Εξοφλήσεις δανείων	-91.693.190,74	-164.254.031,33	-82.222.707,53	-157.977.909,91
Σύνολο εισροών / (εκροών) από χρηματοδοτικές δραστηριότητες (γ)	**30.596.881,54**	**20.725.014,54**	**24.049.217,72**	**18.583.987,29**
Καθαρή αύξηση / (μείωση) στα ταμειακά διαθέσιμα και ισοδύναμα περιόδου (α) + (β) + (γ)	**-2.197.174,30**	**5.214.085,34**	**-602.230,99**	**4.410.363,96**
Ταμειακά διαθέσιμα και ισοδύναμα έναρξης περιόδου	**22.131.519,52**	**15.160.387,89**	**17.234.978,08**	**11.067.567,83**
Ταμειακά διαθέσιμα από απόκτηση εταιρειών	**50.086,00**	**1.757.046,29**	**0,00**	**1.757.046,29**
Ταμειακά διαθέσιμα και ισοδύναμα λήξης περιόδου	**19.984.431,22**	**22.131.519,52**	**16.632.747,09**	**17.234.978,08**

Πρόσθετα Στοιχεία και Πληροφορίες

1. Οι εταιρείες του Ομίλου με τις αντίστοιχες διευθύνσεις τους, τα ποσοστά συμμετοχής και την μέθοδο ενσωμάτωσης στις ενοποιημένες οικονομικές καταστάσεις αναφέρονται στη Σημείωση 2 των Οικονομικών Καταστάσεων. Δεν υπάρχουν εταιρείες οι οποίες δεν περιλαμβάνονται στην ενοποίηση . Την 01/04/2016 ολοκληρώθηκε η απόκτηση της εταιρείας ANTERRA DOO (εθνικού Franchisee της HERTZ INTERNATIONAL για την Κροατία), από την AUTOHELLAS ATEE (Σημείωση 8 των Οικονομικών Καταστάσεων).
2. Οι ανέλεγκτες φορολογικά χρήσεις αναφέρονται στη Σημείωση 32 των Οικονομικών Καταστάσεων. Για τις ανέλεγκτες χρήσεις έχει διενεργηθεί σχετική πρόβλεψη ποσού € 200.538 για τον Όμιλο και την Εταιρεία. Δεν υπάρχουν επίδικες ή υπό διαιτησία διαφορές της Εταιρείας, καθώς και αποφάσεις δικαστικών ή διαιτητικών οργάνων που ενδέχεται να έχουν σημαντική επίπτωση στην οικονομική κατάσταση ή λειτουργία της.
3. Αριθμός απασχολούμενου προσωπικού στις 31.12.16 :Ομίλου 842 άτομα,Εταιρείας 334 άτομα , στις 31.12.15 Ομίλου 771 άτομα,Εταιρείας 340 άτομα.
4. Στην Εταιρεία και στον Όμιλο δεν έχουν σχηματιστεί «Λοιπές προβλέψεις» έως την 31.12.2016.
5. Ποσά εσόδων και εξόδων σωρευτικά από την έναρξη της τρέχουσας περιόδου και τα υπόλοιπα των απαιτήσεων και υποχρεώσεων στην λήξη της τρέχουσας περιόδου που έχουν προκύψει από συναλλαγές της με τα συνδεδεμένα μέρη όπως αυτά ορίζονται από το Δ.Λ.Π.24 έχουν ως εξής :

Ποσά σε ευρώ	**Όμιλος**	**Εταιρεία**
α) Έσοδα	10.390.045,61	24.614.809,96
β) Έξοδα	3.576.555,99	31.686.753,42
γ) Απαιτήσεις	435.826,55	4.954.871,39
δ) Υποχρεώσεις	320.937,33	2.585.345,73
ε) Συναλλαγές και αμοιβές διευθυντικών στελεχών και μελών της διοίκησης	3.399.430,23	2.946.309,08
στ) Απαιτήσεις από διευθυντικά στελέχη και μέλη της διοίκησης	0,00	0,00
ζ) Υποχρεώσεις προς τα διευθυντικά στελέχη και μέλη της διοίκησης	0,00	0,00

6. Το σύνολο των επενδύσεων για την περίοδο 01.01-31.12.2016 ήταν Ομίλου € 129.8 εκατ., Εταιρείας € 105 εκατ.
7. Κατέχονται 57.559 ίδιες μετοχές με αξία κτήσης € 256.131,46 και εύλογη αξία € 684.952.10(Σημ.31 Οικον.Καταστάσεων).
8. Τα λοιπά συνολικά έσοδα μετά από φόρους αναλύονται ως εξής:

	Όμιλος		Εταιρεία	
	31/12/2016	31/12/2015	31/12/2016	31/12/2015
Λοιπά συνολικά εισοδήματα μετά από φόρους				
α) Μετακυλιόμενα στην κατάσταση αποτελεσμάτων				
Συν/κές διαφ.από μετατροπή εκμ.εξωτερικού				
Φόρος εισοδήματος				
(α1)Διαθέσιμα για πώληση χρηματοοικονομικά στοιχεία :				
Κέρδη περιόδου	-4.164.254,00	-498.017,20	-4.164.254,00	-498.017,20
Φόρος εισοδήματος	1.207.633,67	-1.095.302,13	1.207.633,67	-1.095.302,13
Μεταφορά στα αποτελέσματα				
(α2)Αντιστάθμιση ταμιακών ροών :				
Αποτέλεσμα επιμέτρησης περιόδου				
Φόρος εισοδήματος				
β) Μη μετακυλιόμενα στην κατάσταση αποτελεσμάτων				
(β1)Αναπροσαρμογή ενσώματων/άυλων στοιχείων				
Αναπροσαρμογή ενσώματων/άυλων στοιχείων	0,00	-431.000,00	0,00	0,00
Ζημιές αναπροσαρμογής				
Φόρος αναπροσαρμογής	0,00	-168.041,03	0,00	-168.041,03
(β2)Αναλογιστικα κέρδη και ζημιές				
Κέρδη /(ζημίες) περιόδου	35.328,74	188.931,02	4.541,00	155.430,69
Φόρος εισοδήματος	-10.245,34	-44.325,67	-1.316,89	-35.871,29
Λοιπά συνολικά εισοδήματα μετά από φόρους	-2.931.536,93	-2.047.755,01	-2.953.396,22	-1.641.800,96
Συγκεντρωτικά συνολικά εισοδήματα μετά από φόρους	**19.759.166,97**	**16.585.762,75**	**12.447.473,82**	**13.580.407,21**

Κηφισιά, 17 Μαρτίου 2017

Ο ΠΡΟΕΔΡΟΣ ΤΟΥ Δ.Σ.	Ο ΑΝΤΙΠΡΟΕΔΡΟΣ ΤΟΥ Δ.Σ. & ΔΙΕΥΘΥΝΩΝ ΣΥΜΒΟΥΛΟΣ	Η ΔΙΕΥΘΥΝΤΡΙΑ ΟΙΚΟΝΟΜΙΚΩΝ ΥΠΗΡΕΣΙΩΝ	Ο ΠΡΟΪΣΤΑΜΕΝΟΣ ΛΟΓΙΣΤΗΡΙΟΥ
ΘΕΟΔΩΡΟΣ ΕΥΤ.ΒΑΣΙΛΑΚΗΣ ΑΔΤ ΑΚ 031549	ΕΥΤΥΧΙΟΣ ΘΕΟΔ.ΒΑΣΙΛΑΚΗΣ ΑΔΤ Χ 679379	ΑΝΤΩΝΙΑ ΙΩΑΝ. ΔΗΜΗΤΡΑΚΟΠΟΥΛΟΥ ΑΔΤ ΑΒ 348453	ΚΩΝΣΤΑΝΤΙΝΟΣ ΦΩΤ. ΣΙΑΜΠΑΝΗΣ ΑΔΤ Φ 093095 ΑΜ Αδείας Ο.Ε.Ε. 12816/Α΄Τάξης

7.2. Ετήσιες Οικονομικές Καταστάσεις Autohellas

7.2.1 ΙΣΟΛΟΓΙΣΜΟΣ AUTOHELLAS 12μήνου 2016

Κατάσταση Οικονομικής Θέσης (Ι)	Σημείωση	31/12/2016	31/12/2015
ΠΕΡΙΟΥΣΙΑΚΑ ΣΤΟΙΧΕΙΑ			
Μη κυκλοφορούντα περιουσιακά στοιχεία			
Ιδιοχρησιμοποιούμενα Ενσώματα πάγια στοιχεία	5	286,131,642.21	247,732,402.75
Επενδύσεις σε ακίνητα	7	58,249,877.73	59,927,507.01
Άυλα περιουσιακά στοιχεία	6	487,121.63	284,562.41
Επενδύσεις σε θυγατρικές	8	20,555,111.10	16,165,111.10
Επενδύσεις σε συγγενείς επιχειρήσεις/Κοινοπραξίες	9	13,017,688.92	11,817,688.92
Διαθέσιμα για πώληση χρηματοοικονομικά περιουσιακά στοιχεία	10	52,719,455.64	56,883,709.64
Πελάτες και λοιπές απαιτήσεις	12	5,422,722.84	4,656,458.03
Λοιπά στοιχεία		548,939.93	711,345.38
		437,132,560.00	**398,178,785.24**
Κυκλοφορούντα περιουσιακά στοιχεία			
Αποθέματα	11	5,175,198.68	7,111,418.92
Πελάτες	12	18,140,948.75	14,227,553.30
Λοιπές απαιτήσεις	12	8,964,034.64	11,137,659.20
Προκαταβολές	13	6,240,451.49	6,435,835.63
Χρηματ/κά στοιχεία επιμετρώμενα σε εύλογη αξία μέσω αποτελεσμάτων		0.00	3,243,333.43
Ταμειακά διαθέσιμα και ισοδύναμα	14	16,632,747.09	17,234,978.08
		55,153,380.65	**59,390,778.56**
Σύνολο περιουσιακών στοιχείων		**492,285,940.65**	**457,569,563.80**
ΙΔΙΑ ΚΕΦΑΛΑΙΑ			
Κεφάλαια και αποθεματικά			
Μετοχικό κεφάλαιο	15	3,908,400.00	3,908,400.00
Υπέρ το άρτιο	15	130,552.60	130,552.60
Λοιπά αποθεματικά	16	50,552,708.57	53,509,328.90
Κέρδη εις νέον		102,273,157.54	97,201,825.74
		156,864,818.71	**154,750,107.24**
Σύνολο Ιδίων Κεφαλαίων		**156,864,818.71**	**154,750,107.24**
ΥΠΟΧΡΕΩΣΕΙΣ			
Μακροπρόθεσμες υποχρεώσεις			
Δάνεια	18	216,899,266.22	191,518,154.51
Αναβαλλόμενος φόρος εισοδήματος	19	26,154,064.05	27,996,144.05
Προβλέψεις για παροχές στους εργαζόμενους	20	1,293,293.00	1,537,970.00
		244,346,623.27	**221,052,268.56**
Βραχυπρόθεσμες υποχρεώσεις			
Προμηθευτές και λοιπές υποχρεώσεις	17	46,336,274.69	54,767,188.00
Βραχυπρόθεσμα Δάνεια	18	38,759,592.67	27,000,000.00
Τρέχων φόρος εισοδήματος		5,978,631.31	0.00
		91,074,498.67	**81,767,188.00**
Σύνολο υποχρεώσεων		**335,421,121.94**	**302,819,456.56**
Σύνολο Ιδίων Κεφαλαίων και υποχρεώσεων		**492,285,940.65**	**457,569,563.80**

7.2.2 ΚΑΤΑΣΤΑΣΗ ΛΟΓΑΡΙΑΣΜΟΥ ΑΠΟΤΕΛΕΣΜΑΤΩΝ AUTOHELLAS 12μήνου

Κατάσταση μεταβολών καθαρής θέσης (ΙΙ)	Σημείωση	01/01/16-31/12/16	01/01/15-31/12/15
Συνεχιζόμενες εκμεταλλεύσεις:			
Πωλήσεις	21	161,432,357.87	141,239,691.24
Κόστος πωλήσεων	24	-119,857,884.30	-108,402,748.97
Μικτά Αποτελέσματα		**41,574,473.57**	**32,836,942.27**
Άλλα έσοδα εκμεταλλεύσεως	21	5,473,210.66	4,592,781.77
Έξοδα διοικητικής λειτουργίας	24	-12,019,170.80	-10,742,850.02
Έξοδα λειτουργίας διάθεσης	24	-3,798,808.31	-1,744,737.65
Άλλα έξοδα		-68,723.69	-84,586.59
Κέρδη/Ζημιές προ φόρων,χρηματοδοτικών και επενδυτικών αποτελεσμάτων		31,160,981.43	24,857,549.78
Κέρδη/Ζημιές προ φόρων,χρηματοδοτικών και επενδυτικών αποτελεσμάτων και αποσβέσεων		75,549,184.53	64,982,762.00
Χρεωστικοί τόκοι	25	-12,988,362.17	-8,345,054.90
Πιστωτικοί τόκοι	25	617,151.95	514,041.65
Κέρδη/Ζημιές από επενδυτική δραστηριότητα	26	2,556,015.04	6,530,854.93
Κέρδη/Ζημιές από απόκτηση εταιρειών	27	0.00	474,975.97
Μείον: Σύνολο αποσβέσεων πάγιων στοιχείων	23	44,388,203.10	40,125,212.22
Μείον:Σύνολο αποσβέσεων πάγιων στοιχείων	22	40,125,212.22	38,390,894.14
Μείον: Οι από αυτές ενσωματωμένες στο λειτουργικό κόστος	23	44,388,203.10	40,125,212.22
Καθαρά κέρδη/(Ζημιές) προ φόρων		**21,345,786.25**	**24,032,367.43**
Φόρος εισοδήματος	28	-5,944,916.21	-8,810,159.26
Καθαρά κέρδη/(Ζημιές) περιόδου μετά από φόρους		**15,400,870.04**	**15,222,208.17**
Λοιπά συνολικά εισοδήματα			
α) Μετακυλιόμενα στην κατάσταση αποτελεσμάτων			
(α1)Διαθέσιμα για πώληση χρηματοοικονομικά στοιχεία:			
Κέρδη/Ζημιές περιόδου		-4,164,254.00	-498,017.20
Φόρος εισοδήματος		1,207,633.67	-1,095,302.13
β) Μη μετακυλιόμενα στην κατάσταση αποτελεσμάτων			
(β1)Αναπροσαρμογή ενσωμάτων παγίων			
Φόρος αναπροσαρμογής		0.00	-168,041.03
(β2)Αναλογιστικά κέρδη και ζημιές			
Κέρδη /ζημίες)περιόδου		4,541.00	155,430.69
Φόρος εισοδήματος		-1,316.89	-35,871.29
Λοιπά συνολικά εισοδήματα/(ζημιές) μετά από φόρους		**-2,953,396.22**	**-1,641,800.96**
Συγκεντρωτικά συνολικά εισοδήματα μετά από φόρους		**12,447,473.82**	**13,580,407.21**

7.2.3 ΚΑΤΑΣΤΑΣΗ ΜΕΤΑΒΟΛΩΝ ΚΑΘΑΡΗΣ ΘΕΣΗΣ AUTOHELLAS 12μήνου

Κατάσταση μεταβολών καθαρής θέσης (III)

	Σημειώσεις	Μετοχικό κεφάλαιο	Υπέρ το άρτιο	Αποθεματικό διαθ. για πώληση χρημ/κών στοιχείων	Λοιπά αποθεματικά	Αποθεματικό Αναπρ/ρμογής Ακινήτων	Αποτελέσματα εις νέον	Σύνολο Καθαρής Θέσης
Υπόλοιπα 01.01.2015		**3,890,400.00**	**130,552.60**	**30,579,935.54**	**11,058,120.57**	**5,221,861.55**	**99,327,532.57**	**150,208,402.83**
- Συγκεντρωτικά συνολικά έσοδα				-1,593,319.33	6,787,521.60	-168,041.03	8,554,245.97	**13,580,407.21**
Συνολικό κέρδος (ζημία) περιόδου		**0.00**	**0.00**	**-1,593,319.33**	**6,787,521.60**	**-168,041.03**	**8,554,245.97**	**13,580,407.21**
-Διανεμηθέντα Μερίσματα							-9,679,952.80	**-9,679,952.80**
- Απόκτηση εταιρειών		18,000.00			623,250.00			**641,250.00**
-Μεταφορά					1,000,000.00		-1,000,000.00	**0.00**
- Ίδιες μετοχές								**0.00**
Υπόλοιπα 31.12.2015		**3,908,400.00**	**130,552.60**	**28,986,616.21**	**18,468,892.17**	**5,053,820.52**	**97,201,825.74**	**154,750,107.24**
Υπόλοιπα 01.01.2016		**3,908,400.00**	**130,552.60**	**28,986,616.21**	**19,468,892.17**	**5,053,820.52**	**97,201,825.74**	**154,750,107.24**
- Συγκεντρωτικά συνολικά έσοδα				-2,956,620.33		0.00	15,404,094.15	**12,447,473.82**
Συνολικό κέρδος (ζημία) περιόδου		**0.00**	**0.00**	**-2,956,620.33**	**0.00**	**0.00**	**15,404,094.15**	**12,447,473.82**
-Διανεμηθέντα Μερίσματα							-10,332,762.35	**-10,332,762.35**
Υπόλοιπα 31.12.2016		**3,908,400.00**	**130,552.60**	**26,029,995.88**	**19,468,892.17**	**5,053,820.52**	**102,273,157.54**	**156,864,818.71**

7.2.4 ΚΑΤΑΣΤΑΣΗ ΤΑΜΕΙΑΚΩΝ ΡΟΩΝ AUTOHELLAS 12μήνου

Κατάσταση Ταμειακών Ροών (IV)	01.01-31.12.2016	01.01-31.12.2015
Ποσά σε ευρώ		
Κέρδη/(Ζημιές) Προ φόρων	**21,345,786.25**	**24,032,367.43**
Προσαρμογές για:		
Αποσβέσεις παγίων στοιχείων	44,388,203.10	40,125,212.22
Προβλέψεις	863,636.50	880,000.00
Κέρδη/ (ζημιές) από πώληση ενοικιαζομένων αυτοκινήτων	-10,341,826.72	-9,149,580.13
Τόκοι και συναφή έξοδα	12,371,210.22	7,831,013.25
Αποτελέσματα επενδυτικής δραστηριότητας	-2,556,015.04	-7,005,830.90
	66,070,994.31	**56,713,181.87**
Μεταβολές Κεφαλαίου κίνησης		
Αύξηση/ (μείωση) αποθεμάτων	-589,416.26	1,999,745.04
Αύξηση/ (μείωση) απαιτήσεων	3,584,191.23	-1,080,149.81
Αύξηση/ (μείωση) υποχρεώσεων	-9,861,131.32	-7,945,203.87
Αγορές ενοικιαζομένων αυτοκινήτων	-101,684,791.07	-80,796,919.21
Πωλήσεις ενοικιαζομένων αυτοκινήτων	28,187,473.30	30,467,038.37
	-80,363,674.12	**-57,355,489.48**
Καθαρές ταμειακές ροές από λειτουργικές δραστηριότητες προ τόκων και φόρων	**-14,292,679.81**	**-642,307.61**
Καταβληθέντες τόκοι	-9,608,206.51	-6,801,897.68
Καταβληθείς φόρος εισοδήματος	-33,397.46	-7,608,378.43
Καθαρές ταμειακές ροές από λειτουργικές δραστηριότητες	**-23,934,283.78**	**-15,052,583.72**
Ταμειακές ροές από επενδυτικές δραστηριότητες		
Αγορές ενσώματων παγίων	-4,620,027.46	-1,938,750.73
Πωλήσεις ενσώματων παγίων	1,398,732.83	1,795,648.73
Αγορά θυγατρικών, συγγενών και λοιπών επενδύσεων	-5,590,000.00	-7,515,547.74
Αγορά επενδυτικών ακινήτων	-188,382.77	-577,512.12
Πώληση επενδυτικών ακινήτων/Επιστροφή Φόρου μεταβίβασης ακινήτων	115,103.80	0.00
Τόκοι Εισπραχθέντες	617,151.95	514,041.65
Επιστροφή κεφαλαίου επενδύσεων / Μερίσματα εισπραχθέντα	5,829,955.60	6,787,521.60
Πώληση θυγατρικών, συγγενών και λοιπών επενδύσεων	1,720,301.12	1,813,559.00
Καθαρές ταμειακές ροές από επενδυτικές δραστηριότητες	**-717,164.93**	**878,960.39**
Ταμειακές ροές από χρηματοδοτικές δραστηριότητες		
Δάνεια αναληφθέντα	116,604,687.60	186,241,850.00
Αποπληρωμή δανεισμού	-82,222,707.53	-157,977,909.91
Μερίσματα πληρωθέντα	-10,332,762.35	-9,679,952.80
Καθαρές ταμειακές ροές από χρηματοδοτικές δραστηριότητες	**24,049,217.72**	**18,583,987.29**
Καθαρή (μείωση)/ αύξηση στα Ταμειακά διαθέσιμα και ισοδύναμα	**-602,230.99**	**4,410,363.96**
Ταμειακά διαθέσιμα και ισοδύναμα στην αρχή της περιόδου	17,234,978.08	11,067,567.83
Ταμειακά διαθέσιμα από απόκτηση εταιρειών	0.00	1,757,046.29
Ταμειακά διαθέσιμα και ισοδύναμα στο τέλος της περιόδου	**16,632,747.09**	**17,234,978.08**

7.2.5 ΙΣΟΛΟΓΙΣΜΟΣ ΟΜΙΛΟΥ 12μήνου

Κατάσταση Οικονομικής Θέσης (Ι)	Σημείωση	31/12/2016	31/12/2015
ΠΕΡΙΟΥΣΙΑΚΑ ΣΤΟΙΧΕΙΑ			
Μη κυκλοφορούντα περιουσιακά στοιχεία			
Ιδιοχρησιμοποιούμενα Ενσώματα πάγια στοιχεία	5	377,709,184.48	321,620,062.44
Επενδύσεις σε ακίνητα	7	44,882,058.25	46,559,687.53
Άϋλα περιουσιακά στοιχεία	6	545,312.10	333,305.83
Υπεραξία		1,312,539.00	0.00
Επενδύσεις σε συγγενείς επιχειρήσεις/Κοινοπραξίες	9	11,429,277.32	10,844,721.85
Διαθέσιμα για πώληση χρηματοοικονομικά περιουσιακά στοιχεία	10	52,719,455.64	56,883,709.64
Πελάτες και λοιπές απαιτήσεις	12	5,605,941.30	4,887,677.17
Λοιπά στοιχεία		605,001.43	744,009.01
		494,808,769.52	**441,873,173.47**
Κυκλοφορούντα περιουσιακά στοιχεία			
Αποθέματα	11	13,914,519.17	12,045,842.09
Πελάτες	12	22,599,705.15	19,412,894.41
Λοιπές απαιτήσεις	12	11,393,787.00	11,622,629.94
Προκαταβολές	13	8,085,200.50	7,679,966.02
Χρηματ/κά στοιχεία επιμετρώμενα σε εύλογη αξία μέσω αποτελεσμάτων		0.00	3,243,333.43
Ταμειακά διαθέσιμα και ισοδύναμα	14	19,984,431.22	22,131,519.52
		75,977,643.04	**76,136,185.41**
Σύνολο περιουσιακών στοιχείων		**570,786,412.56**	**518,009,358.88**
ΙΔΙΑ ΚΕΦΑΛΑΙΑ			
Κεφάλαια και αποθεματικά αποδιδόμενα στους μετόχους της μητρικής			
Μετοχικό κεφάλαιο	15	3,908,400.00	3,908,400.00
Υπέρ το άρτιο	15	79,567.60	79,567.60
Λοιπά αποθεματικά	16	53,916,084.12	56,872,704.45
Κέρδη εις νέον		137,843,349.33	125,460,324.38
		195,747,401.05	186,320,996.43
Δικαιώματα μειοψηφίας		0.00	0.00
Σύνολο Ιδίων Κεφαλαίων		**195,747,401.05**	**186,320,996.43**
ΥΠΟΧΡΕΩΣΕΙΣ			
Μακροπρόθεσμες υποχρεώσεις			
Δάνεια	18	225,068,948.09	201,062,922.30
Αναβαλλόμενος φόρος εισοδήματος	19	27,015,505.29	28,638,314.62
Προβλέψεις για παροχές στους εργαζόμενους	20	1,824,079.23	2,076,693.74
		253,908,532.61	231,777,930.66
Βραχυπρόθεσμες υποχρεώσεις			
Προμηθευτές και λοιπές υποχρεώσεις	17	59,037,937.72	63,388,954.35
Βραχυπρόθεσμα Δάνεια	18	55,947,025.95	36,264,683.79
Τρέχων φόρος εισοδήματος		6,145,515.23	256,793.65
		121,130,478.90	**99,910,431.79**
Σύνολο υποχρεώσεων		**375,039,011.51**	**331,688,362.45**
Σύνολο Ιδίων Κεφαλαίων και υποχρεώσεων		**570,786,412.56**	**518,009,358.88**

7.2.6 ΚΑΤΑΣΤΑΣΗ ΛΟΓΑΡΙΑΣΜΟΥ ΑΠΟΤΕΛΕΣΜΑΤΩΝ ΟΜΙΛΟΥ 12μήνου

Κατάσταση Συνολικών Εισοδημάτων (ΙΙ)	Σημείωση	01/01/15-31/12/15	01/01/14-31/12/14
Ποσά σε ευρώ			
Πωλήσεις	21	264,805,625.90	182,893,126.12
Κόστος πωλήσεων	24	-199,594,428.12	-132,391,501.65
Μικτά Αποτελέσματα		**65,211,197.78**	**50,501,624.47**
Άλλα έσοδα εκμεταλλεύσεως	21	4,522,094.67	1,957,072.99
Έξοδα διοικητικής λειτουργίας	24	-17,720,283.57	-14,959,559.26
Έξοδα λειτουργίας διάθεσης	24	-9,930,683.05	-3,830,186.27
Άλλα έξοδα		-268,234.47	-157,817.19
Κέρδη/Ζημιές προ φόρων,χρηματοδοτικών και επενδυτικών αποτελεσμάτων		41,814,091.36	33,511,134.74
Κέρδη/Ζημιές προ φόρων,χρηματοδοτικών και επενδυτικών αποτελεσμάτων και αποσβέσεων		104,344,478.64	88,111,303.36
Χρεωστικοί τόκοι	25	-14,217,862.92	-9,655,322.33
Πιστωτικοί τόκοι	25	781,346.83	618,005.51
Κέρδη/Ζημιές Παραγώγων		0.00	0.00
Ζημιές/Κέρδη από επενδυτική δραστηριότητα	26	2,556,015.04	5,530,854.93
Αποτέλεσμα από συγγενείς επιχειρήσεις/κοινοπραξίες		-615,834.13	-1,106,132.60
Κέρδη/Ζημιές από απόκτηση εταιρειών	27	0.00	-1,338,583.03
Μείον: Σύνολο αποσβέσεων πάγιων στοιχείων	23	62,530,387.28	54,600,168.62
Μείον: Οι από αυτές ενσωματωμένες στο λειτουργικό κόστος	23	62,530,387.28	54,600,168.62
Καθαρά κέρδη/(Ζημιές) προ φόρων		**30,317,756.18**	**27,559,957.22**
Φόρος εισοδήματος	28	-7,627,052.28	-8,926,439.46
Καθαρά κέρδη/(Ζημιές)περιόδου μετά από φόρους		**22,690,703.90**	**18,633,517.76**
Τα καθαρά κέρδη/(ζημιές) κατανέμονται σε:			
Ιδιοκτήτες μητρικής		22,690,703.90	18,633,517.76
Δικαιώματα μειοψηφίας		0.00	0.00
		22,690,703.90	**18,633,517.76**
Κέρδη /(Ζημιές)μετά από φόρους ανά μετοχή (βασικά)	29	**1.8666**	**1.5328**
Καθαρά κέρδη/(Ζημιές)περιόδου μετά από φόρους		**22,690,703.90**	**18,633,517.76**
Λοιπά συνολικά εισοδήματα μετά από φόρους			
α) Μετακυλιόμενα στην κατάσταση αποτελεσμάτων			
(α1) Διαθέσιμα για πώληση χρηματοοικονομικά στοιχεία:			
Κέρδη (ζημιές) περιόδου		-4,164,254.00	-498,017.20
Φόρος εισοδήματος		1,207,633.67	-1,095,302.13
β) Μη μετακυλιόμενα στην κατάσταση αποτελεσμάτων			
(β1) Αναπροσαρμογή ενσωμάτων και άυλων στοιχείων			
Αναπροσαρμογή ενσωμάτων και άυλων στοιχείων		0.00	-431,000.00
Φόρος αναπροσαρμογής		0.00	-168,041.03
(β2)Αναλογιστικά κέρδη και ζημιές			
Κέρδη /ζημίες)περιόδου		35,328.74	188,931.02
Φόρος εισοδήματος		**-10,245.34**	**-44,325.67**
Λοιπά συνολικά εισοδήματα/(ζημιές) μετά από φόρους		**-2,931,536.93**	**-2,047,755.01**
Συγκεντρωτικά συνολικά εισοδήματα μετά από φόρους		**19,759,166.97**	**16,585,762.75**
Τα συγκεντρωτικά συνολικά εισοδήματα κατανέμονται σε:		**19,759,166.97**	**16,585,762.75**
Ιδιοκτήτες μητρικής		**0.00**	**0.00**
Δικαιώματα μειοψηφίας		**19,759,166.97**	**16,585,762.75**

7.2.7 ΚΑΤΑΣΤΑΣΗ ΜΕΤΑΒΟΛΩΝ ΚΑΘΑΡΗΣ ΘΕΣΗΣ ΟΜΙΛΟΥ 12μήνου

Κατάσταση Μεταβολών Καθαρής Θέσης (III)

	ΑΠΟΔΙΔΟΜΕΝΑ ΣΤΟΥΣ ΜΕΤΟΧΟΥΣ ΤΗΣ ΜΗΤΡΙΚΗΣ								ΜΕΙΟΨΗΦΙΑ	
Υπόλοιπα 01.01.2014	**Μετοχικό κεφάλαιο**	**Υπέρ το άρτιο**	**Συναλαγματικές διαφορές**	**Αποθεματικό διαθεσίμων για πώληση χρηματοοικονομικών στοιχείων**	**Λοιπά αποθεματικά**	**Αποθεματικό Αναπροσαρμογής Ακινήτων/ Άυλων Στοιχείων**	**Αποτελέσματα εις νέον**	**Σύνολο**	**Δικαιώματα Μειοψηφίας**	**Σύνολο Καθαρής Θέσης**
Υπόλοιπα 01.01.2015	**3,890,400.00**	**79,567.60**	**-102,552.16**	**30,579,935.54**	**11,267,589.14**	**8,909,320.69**	**124,149,675.67**	**178,773,936.48**	**0.00**	**178,773,936.48**
- Συγκεντρωτικά συνολικά έσοδα				-1,593,319.33	6,787,521.60	-599,041.03	11,990,601.51	**16,585,762.75**	**0.00**	**16,585,762.75**
Συνολικό κέρδος (ζημία) περιόδου	**0.00**	**0.00**	**0.00**	**-1,593,319.33**	**6,787,521.60**	**-599,041.03**	**11,990,601.51**	**16,585,762.75**	**0.00**	**16,585,762.75**
- Απόκτηση εταιρείας	18,000.00				623,250.00			**641,250.00**	**0.00**	**641,250.00**
-Διανεμηθέντα Μερίσματα							-9,679,952.80	**-9,679,952.80**	**0.00**	**-9,679,952.80**
-Μεταφορά					1,000,000.00		-1,000,000.00	**0.00**	**0.00**	**0.00**
Υπόλοιπα 31.12.2015	**3,908,400.00**	**79,567.60**	**-102,552.16**	**28,986,616.21**	**19,678,360.74**	**8,310,279.66**	**125,460,324.38**	**186,320,996.43**	**0.00**	**186,320,996.43**
Υπόλοιπα 01.01.2016	**3,908,400.00**	**79,567.60**	**-102,552.16**	**28,986,616.21**	**19,678,360.74**	**8,310,279.66**	**125,460,324.38**	**186,320,996.43**	**0.00**	**186,320,996.43**
- Συγκεντρωτικά συνολικά έσοδα				-2,956,620.33			22,715,787.30	**19,759,166.97**	**0.00**	**19,759,166.97**
Συνολικό κέρδος (ζημία) περιόδου	**0.00**	**0.00**	**0.00**	**-2,956,620.33**	**0.00**	**0.00**	**22,715,787.30**	**19,759,166.97**	**0.00**	**19,759,166.97**
-Διανεμηθέντα Μερίσματα							-10,332,762.35	**-10,332,762.35**	**0.00**	**-10,332,762.35**
Υπόλοιπα 31.12.2016	**3,908,400.00**	**79,567.60**	**-102,552.16**	**26,029,995.88**	**19,678,360.74**	**8,310,279.66**	**137,843,349.33**	**195,747,401.05**	**0.00**	**195,747,401.05**

7.2.8. ΚΑΤΑΣΤΑΣΗ ΤΑΜΕΙΑΚΩΝ ΡΟΩΝ ΟΜΙΛΟΥ 12μήνου

Κατάσταση Ταμειακών Ροών (IV)	01/01-31/12/16	01/01-31/12/15
Κέρδη/(Ζημιές)Περιόδου (προ φόρων)	**30,317,756.18**	**27,559,957.22**
Προσαρμογές για:		
Αποσβέσεις παγίων στοιχείων	62,530,387.28	54,600,168.62
Προβλέψεις	863,636.50	880,000.00
Συναλλαγματικές διαφορές	3,489.99	4,651.12
Κέρδη/ (ζημιές) από πώληση ενσώματων παγίων στοιχείων	-13,556,150.84	-11,272,269.34
Τόκοι και συναφή έξοδα	13,436,516.09	9,037,316.82
Μερίδιο αποτελέσματος σε συγγενείς εταιρίες	615,834.13	1,106,132.60
Αποτελέσματα επενδυτικής δραστηριότητας	-2,556,015.04	-4,192,271.90
	91,655,454.29	**77,723,685.14**
Μεταβολές Κεφαλαίου κίνησης		
Αύξηση/ (μείωση) αποθεμάτων	-4,422,420.69	-2,171,410.03
Αύξηση/ (μείωση) απαιτήσεων	-1,048,461.00	663,140.67
Αύξηση/ (μείωση) υποχρεώσεων	-4,343,512.49	-3,933,470.69
Αγορές αυτοκινήτων	-138,983,636.13	-104,597,992.23
Πωλήσεις αυτοκινήτων	35,790,650.64	36,065,429.56
	-113,007,379.67	**-73,974,302.72**
Καθαρές ταμειακές ροές από λειτουργικές δραστηριότητες προ τόκων και φόρων	**-21,351,925.38**	**3,749,382.42**
Καταβληθέντες τόκοι	-10,893,054.48	-8,112,165.11
Καταβληθείς φόρος εισοδήματος	-1,539,085.19	-8,965,723.19
Καθαρές ταμειακές ροές από λειτουργικές δραστηριότητες	**-33,784,065.05**	**-13,328,505.88**
Αγορές ενσώματων παγίων	**-8,442,730.63**	**-3,102,929.45**
Πωλήσεις ενσώματων παγίων	2,319,068.04	1,835,288.88
Αγορά θυγατρικών, συγγενών και λοιπών επενδύσεων	-1,200,000.00	-6,742,797.74
Αγορά ακινήτων προς επένδυση	-188,382.77	-577,512.12
Πώληση ακινήτων προς επένδυση /Επιστροφή Φόρου μεταβίβασης ακινήτων	115,103.80	0.00
Τόκοι Εισπραχθέντες	836,694.05	618,005.51
Επιστροφή κεφαλαίου επενδύσεων / Μερίσματα εισπραχθέντα	5,829,955.60	5,787,521.60
Πώληση θυγατρικών, συγγενών και λοιπών επενδύσεων	1,720,301.12	0.00
Καθαρές ταμειακές ροές από επενδυτικές δραστηριότητες	**990,009.21**	**-2,182,423.32**
Ταμειακές ροές από χρηματοδοτικές δραστηριότητες		
Δάνεια αναληφθέντα	132,622,834.63	194,658,998.67
Αποπληρωμή δανεισμού	-91,693,190.74	-164,254,031.33
Μερίσματα πληρωθέντα	-10,332,762.35	-9,679,952.80
Καθαρές ταμειακές ροές από χρηματοδοτικές δραστηριότητες	**30,596,881.54**	**20,725,014.54**
Καθαρή (μείωση)/ αύξηση στα ταμειακά διαθέσιμα και ισοδύναμα	**-2,197,174.30**	**5,214,085.34**
Ταμειακά διαθέσιμα και ισοδύναμα στην αρχή της περιόδου	22,131,519.52	15,160,387.89
Ταμειακά διαθέσιμα από απόκτηση εταιρειών	50,086.00	1,757,046.29
Ταμειακά διαθέσιμα και ισοδύναμα στο τέλος της περιόδου	**19,984,431.22**	**22,131,519.52**

7.2.9 ΠΡΟΣΘΕΤΑ ΣΤΟΙΧΕΙΑ ΚΑΙ ΠΛΗΡΟΦΟΡΙΕΣ:

1. Οι εταιρείες του Ομίλου με τις αντίστοιχες διευθύνσεις τους, τα ποσοστά συμμετοχής και την μέθοδο ενσωμάτωσης στις ενοποιημένες οικονομικές καταστάσεις αναφέρονται στη Σημείωση 2 των Οικονομικών Καταστάσεων. Δεν υπάρχουν εταιρείες οι οποίες δεν περιλαμβάνονται στην ενοποίηση. Την 01/04/2016 ολοκληρώθηκε η απόκτηση της εταιρείας ANTERRA DOO (εθνικού Franchisee της HERTZ INTERNATIONAL για την Κροατία), από την AUTOHELLAS ATEE (Σημείωση 8 των Οικονομικών Καταστάσεων).
2. Οι ανέλεγκτες φορολογικά χρήσεις αναφέρονται στη Σημείωση 32 των Οικονομικών Καταστάσεων. Για τις ανέλεγκτες χρήσεις έχει διενεργηθεί σχετική πρόβλεψη ποσού € 200.538 για τον Όμιλο και την Εταιρεία. Δεν υπάρχουν επίδικες ή υπό διαιτησία διαφορές της Εταιρείας, καθώς και αποφάσεις δικαστικών ή διαιτητικών οργάνων που ενδέχεται να έχουν σημαντική επίπτωση στην οικονομική κατάσταση ή λειτουργία της.
3. Αριθμός απασχολούμενου προσωπικού στις 31.12.16:Ομίλου 842 άτομα,Εταιρείας 334 άτομα, στις 31.12.15 Ομίλου 771 άτομα,Εταιρείας 340 άτομα.
4. Στην Εταιρεία και στον Όμιλο δεν έχουν σχηματιστεί «Λοιπές προβλέψεις» έως την 31.12.2016.
5. Ποσά εσόδων και εξόδων σωρευτικά από την έναρξη της τρέχουσας περιόδου και τα υπόλοιπα των απαιτήσεων και υποχρεώσεων στην λήξη της τρέχουσας περιόδου που έχουν προκύψει από συναλλαγές της με τα συνδεδεμένα μέρη όπως αυτά ορίζονται από το Δ.Λ.Π.24 έχουν ως εξής: αυτά ορίζονται από το Δ.Λ.Π.24 έχουν ως εξής: Το σύνολο των επενδύσεων για την περίοδο 01.01-31.12.2015 ήταν Ομίλου €96εκατ., Εταιρείας € 71,2 εκατ.

Ποσά σε ευρώ		Όμιλος	Εταιρεία
α)	Έσοδα	10.390.045,61	24.614.809,96
β)	Έξοδα	3.576.555,99	31.686.753,42
γ)	Απαιτήσεις	435.826,55	4.954.871,39
δ)	Υποχρεώσεις	320.937,33	2.585.345,73
ε)	Συναλλαγές και αμοιβές διευθυντικών στελεχών και μελών της διοίκησης	3.399.430,23	2.946.309,08
στ)	Απαιτήσεις από διευθυντικά στελέχη και μέλη της διοίκησης	0,00	0,00
ζ)	Υποχρεώσεις προς τα διευθυντικά στελέχη και μέλη της διοίκησης	0,00	0,00

6. Το σύνολο των επενδύσεων για την περίοδο 01.01-31.12.2016 ήταν Ομίλου € 129.8 εκατ., Εταιρείας € 105 εκατ.
7. Κατέχονται 57.559 ίδιες μετοχές με αξία κτήσης € 256.131,46 και εύλογη αξία € 684.952.10(Σημ.31 Οικον.Καταστάσεων).
8. Τα λοιπά συνολικά έσοδα μετά από φόρους αναλύονται ως εξής:

	Όμιλος		Εταιρεία	
	31/12/2016	31/12/2015	31/12/2016	31/12/2015
Λοιπά συνολικά εισοδήματα μετά από φόρους				
α) Μετακυλιόμενα στην κατάσταση αποτελεσμάτων				
(α1) Διαθέσιμα για πώληση χρηματοοικονομικά στοιχεία:				
Κέρδη περιόδου	-4.164.254,00	-498.017,20	-4.164.254,00	-498.017,20
Φόρος εισοδήματος	1.207.633,67	-1.095.302,13	1.207.633,67	-1.095.302,13
Μεταφορά στα αποτελέσματα				
β) Μη μετακυλιόμενα στην κατάσταση αποτελεσμάτων				
(β1)Αναπροσαρμογή ενσώματων/άυλων στοιχείων				
Αναπροσαρμογή ενσώματων/άυλων στοιχείων	0,00	-431.000,00	0,00	0,00
Φόρος αναπροσαρμογής	0,00	-168.041,03	0,00	-168.041,03
(β2)Αναλογιστικα κέρδη και ζημιές				
Κέρδη /(ζημίες) περιόδου	35.328,74	188.931,02	4.541,00	155.430,69
Φόρος εισοδήματος	-10.245,34	-44.325,67	-1.316,89	-35.871,29
Λοιπά συνολικά εισοδήματα μετά από φόρους	**-2.931.536,93**	**-2.047.755,01**	**-2.953.396,22**	**-1.641.800,96**
Συγκεντρωτικά συνολικά εισοδήματα μετά από φόρους	**19.759.166,97**	**16.585.762,75**	**12.447.473,82**	**13.580.407,21**

7.2.10 ΓΕΓΟΝΟΤΑ ΜΕΤΑ ΤΗΝ ΗΜΕΡΟΜΗΝΙΑ ΙΣΟΛΟΓΙΣΜΟΥ

Από την ημερομηνία του Ισολογισμού μέχρι την έγκριση των Οικονομικών Καταστάσεων από το Διοικητικό Συμβούλιο, δεν υπήρξαν γεγονότα που να επηρεάζουν σημαντικά τις καταστάσεις αυτές.

7.2.11 ΕΚΘΕΣΗ ΕΛΕΓΧΟΥ ΟΡΚΩΤΟΥ ΕΛΕΓΚΤΗ ΛΟΓΙΣΤΗ

Προς τους Μετόχους της Εταιρείας AUTOHELLAS ΑΝΩΝΥΜΟΣ ΤΟΥΡΙΣΤΙΚΗ ΚΑΙ ΕΜΠΟΡΙΚΗ ΕΤΑΙΡΕΙΑ

Έκθεση Ελέγχου επί των Εταιρικών και Ενοποιημένων Χρηματοοικονομικών Καταστάσεων

Ελέγξαμε τις συνημμένες εταιρικές και ενοποιημένες χρηματοοικονομικές καταστάσεις της Εταιρείας **AUTOHELLAS ΑΝΩΝΥΜΟΣ ΤΟΥΡΙΣΤΙΚΗ ΚΑΙ ΕΜΠΟΡΙΚΗ ΕΤΑΙΡΕΙΑ**, οι οποίες αποτελούνται από την εταιρική και ενοποιημένη κατάσταση χρηματοοικονομικής θέσης της 31ης Δεκεμβρίου 2016, τις εταιρικές και ενοποιημένες καταστάσεις συνολικού εισοδήματος, μεταβολών ιδίων κεφαλαίων και ταμειακών ροών της χρήσεως που έληξε την ημερομηνία αυτή, καθώς και περίληψη σημαντικών λογιστικών αρχών καi μεθόδων και λοιπές επεξηγηματικές πληροφορίες.

Ευθύνη της Διοίκησης για τις Εταιρικές και Ενοποιημένες Χρηματοοικονομικές Καταστάσεις

Η διοίκηση έχει την ευθύνη για την κατάρτιση και εύλογη παρουσίαση αυτών των εταιρικών και ενοποιημένων χρηματοοικονομικών καταστάσεων σύμφωνα με τα Διεθνή Πρότυπα Χρηματοοικονομικής Αναφοράς, όπως αυτά έχουν υιοθετηθεί από την Ευρωπαϊκή Ένωση, όπως και για εκείνες τις εσωτερικές δικλίδες, που η διοίκηση καθορίζει ως απαραίτητες, ώστε να καθίσταται δυνατή η κατάρτιση εταιρικών και ενοποιημένων χρηματοοικονομικών καταστάσεων απαλλαγμένων από ουσιώδη ανακρίβεια, που οφείλεται είτε σε απάτη είτε σε λάθος.

Ευθύνη του Ελεγκτή

Η δική μας ευθύνη είναι να εκφράσουμε γνώμη επί αυτών των εταιρικών και ενοποιημένων χρηματοοικονομικών καταστάσεων με βάση τον έλεγχό μας. Διενεργήσαμε τον έλεγχό μας σύμφωνα με τα Διεθνή Πρότυπα Ελέγχου, πού έχουν ενσωματωθεί στην Ελληνική Νομοθεσία (ΦΕΚ/Β΄/2848/23.10.2012). Τα πρότυπα αυτά απαιτούν να συμμορφωνόμαστε με κανόνες δεοντολογίας, καθώς και να σχεδιάζουμε και διενεργούμε τον έλεγχο με σκοπό την απόκτηση εύλογης διασφάλισης για το εάν οι εταιρικές και ενοποιημένες χρηματοοικονομικές καταστάσεις είναι απαλλαγμένες από ουσιώδη ανακρίβεια. Ο έλεγχος περιλαμβάνει τη διενέργεια διαδικασιών για την απόκτηση ελεγκτικών τεκμηρίων, σχετικά με τα ποσά και τις γνωστοποιήσεις στις εταιρικές και τις ενοποιημένες χρηματοοικονομικές καταστάσεις. Οι επιλεγόμενες διαδικασίες βασίζονται στην κρίση του ελεγκτή περιλαμβανομένης της εκτίμησης των κινδύνων ουσιώδους ανακρίβειας των εταιρικών και ενοποιημένων χρηματοοικονομικών καταστάσεων, που οφείλεται είτε σε απάτη είτε σε λάθος. Κατά τη διενέργεια αυτών των εκτιμήσεων κινδύνου, ο ελεγκτής εξετάζει τις εσωτερικές δικλίδες που σχετίζονται με την κατάρτιση και εύλογη παρουσίαση των εταιρικών και ενοποιημένων χρηματοοικονομικών καταστάσεων της εταιρείας, με σκοπό το σχεδιασμό ελεγκτικών διαδικασιών κατάλληλων για τις περιστάσεις, αλλά όχι με σκοπό την έκφραση γνώμης επί της αποτελεσματικότητας των εσωτερικών δικλίδων της εταιρείας. Ο έλεγχος περιλαμβάνει επίσης την αξιολόγηση της καταλληλότητας των λογιστικών αρχών και μεθόδων που χρησιμοποιήθηκαν και του εύλογου των εκτιμήσεων που έγιναν από τη διοίκηση, καθώς και αξιολόγηση της συνολικής παρουσίασης των εταιρικών και ενοποιημένων χρηματοοικονομικών καταστάσεων. Πιστεύουμε ότι τα ελεγκτικά τεκμήρια που έχουμε συγκεντρώσει πείναι επαρκή και κατάλληλα για τη θεμελίωση της ελεγκτικής μας γνώμης.

Γνώμη

Κατά τη γνώμη μας, οι συνημμένες εταιρικές και ενοποιημένες χρηματοοικονομικές καταστάσεις παρουσιάζουν εύλογα, από κάθε ουσιώδη άποψη, την οικονομική θέση της Εταιρείας **AUTOHELLAS ΑΝΩΝΥΜΟΣ ΤΟΥΡΙΣΤΙΚΗ ΚΑΙ ΕΜΠΟΡΙΚΗ ΕΤΑΙΡΕΙΑ** και των θυγατρικών αυτής κατά την 31η Δεκεμβρίου 2016, τη χρηματοοικονομική τους επίδοση και τις ταμειακές τους ροές για τη χρήση που έληξε την ημερομηνία αυτή σύμφωνα με τα Διεθνή Πρότυπα Χρηματοοικονομικής Αναφοράς, όπως αυτά έχουν υιοθετηθεί από την Ευρωπαϊκή Ένωση.

Έκθεση επί Άλλων Νομικών και Κανονιστικών Απαιτήσεων

Λαμβάνοντας υπόψη ότι η διοίκηση έχει την ευθύνη για την κατάρτιση της Έκθεσης Διαχείρισης του Διοικητικού Συμβουλίου και της Δήλωσης Εταιρικής Διακυβέρνησης που περιλαμβάνεται στην έκθεση αυτή, κατ' εφαρμογή των διατάξεων της παραγράφου 5 του άρθρου 2 (μέρος Β) του Ν. 4336/2015, σημειώνουμε ότι:

α) Στην Έκθεση Διαχείρισης του Διοικητικού Συμβουλίου περιλαμβάνεται δήλωση εταιρικής διακυβέρνησης, η οποία παρέχει τα πληροφοριακά στοιχεία που ορίζονται στο άρθρο 43ββ του Κωδ. Ν. 2190/1920.

β) Κατά τη γνώμη μας η Έκθεση Διαχείρισης του Διοικητικού Συμβουλίου έχει καταρτισθεί σύμφωνα με τις ισχύουσες νομικές απαιτήσεις των άρθρων 43α και 107Α και της παραγράφου 1 (περιπτώσεις γ' και δ') του άρθρου 43ββ του Κωδ. Ν. 2190/1920 και το περιεχόμενο αυτής αντιστοιχεί με τις συνημμένες εταιρικές και ενοποιημένες χρηματοοικονομικές καταστάσεις της χρήσης που έληξε την 31/12/2016.

γ) Με βάση τη γνώση που αποκτήσαμε κατά το έλεγχό μας, για την Εταιρεία **AUTOHELLAS ΑΝΩΝΥΜΟΣ ΤΟΥΡΙΣΤΙΚΗ ΚΑΙ ΕΜΠΟΡΙΚΗ ΕΤΑΙΡΕΙΑ** και το περιβάλλον της, δεν έχουμε εντοπίσει ουσιώδεις ανακρίβειες στην Έκθεση Διαχείρισης του Διοικητικού της Συμβουλίου.

Αθήνα, 20 Μαρτίου 2017

ECOVIS HELLAS SA

ECOVIS HELLAS SA
Εθνικής Αντιστάσεως 9-11 Χαλάνδρι
Α.Μ 155

Ορκωτός Ελεγκτής Λογιστής

Σαμαράς Δημήτριος
Α.Μ.Σ.Ο.Ε.Λ. 34161

7.2.12 ΠΡΟΣΑΡΤΗΜΑ ΟΙΚΟΝΟΜΙΚΩΝ Καταστάσεων

1. Γενικές πληροφορίες

Η εταιρία AUTOHELLAS ΑΝΩΝΥΜΟΣ ΤΟΥΡΙΣΤΙΚΗ & ΕΜΠΟΡΙΚΗ ΕΤΑΙΡΕΙΑ (η "Εταιρία") είναι ανώνυμη εταιρία εγγεγραμμένη στην Ελλάδα, ιδρύθηκε το 1962 και δραστηριοποιείται στον τομέα εκμίσθωσης αυτοκινήτων.

Η εταιρία είναι εγκατεστημένη στην διεύθυνση Βιλτανιώτη 31, στην Κηφισιά Αττικής, το site είναι www.hertz.gr και είναι εισηγμένη στο Χρηματιστήριο Αθηνών (κλάδος "Εκμίσθωση Αυτοκινήτου").

2. Δομή του Ομίλου

1. Θυγατρικές:			
Εταιρία	**Έδρα**	**Ποσοστό Συμμετοχής**	
AUTOHELLAS ΑΝΩΝΥΜΟΣ ΤΟΥΡΙΣΤΙΚΗ ΚΑΙ ΕΜΠΟΡΙΚΗ ΕΤΑΙΡΕΙΑ	Κηφισιά Αττικής	Μητρική	
AUTOTECHNICA LTD	Σόφια Βουλγαρίας	99,99%	(Πρώτη ενοποίηση 30.09.2003 λόγω απόκτησής της το 2003)
AUTOTECHNICA (CYPRUS) LIMITED	Λευκωσία Κύπρου	100%	(Πρώτη ενοποίηση 31.12.05 λόγω ίδρυσής της το 2005)
AUTOTECHNICA FLEET SERVICES S.R.L.	Βουκουρέστι Ρουμανίας	100%	(Πρώτη ενοποίηση 31.03.07 λόγω ίδρυσής της το 2007)
AUTOTECHNICA HELLAS ATEE	Κηφισιά Αττικής	100%	(Πρώτη ενοποίηση 31.03.08 λόγω ίδρυσής της το 2008)-Σημ.8 Οικον.Καταστάσεων
A.T.C. AUTOTECHNICA (CYPRUS) LTD	Λευκωσία Κύπρου	100%	(Πρώτη ενοποίηση 30.06.08 λόγω ίδρυσής της το 2008)-Σημ.8 Οικον.Καταστάσεων
AUTOTECHNICA SERBIA DOO	Βελιγράδι Σερβίας	100%	(Πρώτη ενοποίηση 31.03.10 λόγω ίδρυσής της το 2010)
AUTOTECHNICA MONTENEGRO DOO	Ποντκόριτσα Μαυροβουνίου	100%	(Πρώτη ενοποίησή της 31.12.2010 λόγω ίδρυσής της το 2010)
AUTOTECHNICA FLEET SERVICES LLC	Κίεβο Ουκρανίας	100%	(Πρώτη ενοποίησή της 31.03.2015 λόγω ίδρυσής της το 2015)
AUTOTECHNICA FLEET SERVICES DOO	Ζάγκρεμπ Κροατίας	100%	(Πρώτη ενοποίησή της 30.06.2015 λόγω ίδρυσής της το β' τρίμηνο του 2015)
ANTERRA DOO	Ζάγκρεμπ Κροατίας	100%	(Πρώτη ενοποίησή της 30/06/2016 λόγω οριστικοποίησης απόκτησης το β' τρίμηνο 2016)
2. Συγγενείς/Κοινοπραξίες:			
Εταιρία	**Έδρα**	**Ποσοστό Συμμετοχής**	
ΕΛΤΡΕΚΚΑ Α.Ε. (Συγγενής)	Νέα Κηφισιά Αττικής	50%	(Πρώτη ενσωμάτωση 30.09.05 λόγω αύξησης συμμετοχής μας στο κεφάλαιό της το 2005)
SPORTSLAND ΕΓΚΑΤΑΣΤΑΣΕΙΣ ΣΠΟΡ-ΤΟΥΡΙΣΤΙΚΕΣ ΚΑΙ ΞΕΝΟΔΟΧΕΙΑΚΕΣ ΕΠΙΧΕΙΡΗΣΕΙΣ ΑΝΩΝΥΜΗ ΕΤΑΙΡΕΙΑ (Κοινοπραξία)	Κηφισιά Αττικής	50%	(Πρώτη ενσωμάτωση 31.03.08 λόγω ίδρυσής της το 2008)
ΚΡΗΤΙΚΑ ΓΚΟΛΦ Α.Ε. (κοινοπραξια)	Χερσόνησος Κρήτης	47,446%	(Πρώτη ενσωμάτωση 31.03.2015 λόγω αύξησης συμμετοχής μας στο κεφάλαιό της το 2015)

Οι ενοποιημένες οικονομικές καταστάσεις της εταιρίας καλύπτουν την εταιρία και τις θυγατρικές της (Ο Όμιλος). Οι θυγατρικές είναι επιχειρήσεις πάνω στις οποίες ασκείται έλεγχος από την μητρική. Οι θυγατρικές ενοποιούνται πλήρως (ολική ενοποίηση) από την ημερομηνία που αποκτάται ο έλεγχος σε αυτές και παύουν να ενοποιούνται από την ημερομηνία που παύει να υφίσταται ο έλεγχος. Οι συγγενείς είναι εταιρίες πάνω στις οποίες ασκείται ουσιώδης επιρροή. Οι εταιρείες αυτές στις ενοποιημένες οικονομικές καταστάσεις παρουσιάζονται με τη μέθοδο της καθαρής θέσης. Οι κοινοπραξίες είναι εταιρείες στις οποίες ασκείται από κοινού έλεγχος. Οι εταιρείες αυτές στις ενοποιημένες οικονομικές καταστάσεις παρουσιάζονται με τη μέθοδο της καθαρής θέσης.

3. Οι σημαντικές λογιστικές αρχές που χρησιμοποιεί ο Όμιλος

3.1. Πλαίσιο κατάρτισης των οικονομικών καταστάσεων

Οι παρούσες οικονομικές καταστάσεις της AUTOHELLAS A.T.E.E. αφορούν την περίοδο 01.01.2016-31.12.2016. Έχουν συνταχθεί σύμφωνα με τα Διεθνή Πρότυπα Χρηματοοικονομικής Αναφοράς (ΔΠΧΑ) που έχουν υιοθετηθεί από την Ευρωπαϊκή Ένωση. Το λειτουργικό νόμισμα είναι το ευρώ.

Οι παρούσες οικονομικές καταστάσεις έχουν συνταχθεί στα πλαίσια του ιστορικού κόστους με εξαίρεση τα διαθέσιμα για πώληση χρηματοοικονομικά περιουσιακά στοιχεία (συμμετοχικοί τίτλοι) που επιμετρώνται στην εύλογη αξία, τα παράγωγα που επιμετρώνται στην εύλογη αξία και τα ακίνητα που από το 2008 επιμετρώνται στην εύλογη αξία. Για τη σύνταξή τους χρησιμοποιήθηκαν οι ίδιες λογιστικές αρχές, εκτιμήσεις και μέθοδοι υπολογισμού που χρησιμοποιήθηκαν για τη σύνταξη των ετησίων οικονομικών καταστάσεων της χρήσεως 2015. Εγκρίθηκαν από το Διοικητικό Συμβούλιο στις 17/03/2017.

3.2. Νέα Πρότυπα και Διερμηνείες

ΠΡΟΤΥΠΑ ΚΑΙ ΔΙΕΡΜΗΝΕΙΕΣ ΜΕ ΙΣΧΥ ΣΤΗ ΧΡΗΣΗ 2016

«**Τροποποιήσεις του ΔΛΠ 16 και ΔΛΠ 38»,** που ΠΑΡΕΧΟΥΝ διευκρινήσεις επί των αποδεκτών μεθόδων απόσβεσης με ισχύ για ετήσιες περιόδους που ξεκινούν την ή μετά την 01.01.2016. Δεν είχε εφαρμογή στον Όμιλο και την Εταιρεία.

«**Τροποποίηση ΔΠΧΑ 11**» Λογιστική για αποκτήσεις Δικαιωμάτων σε Κοινές Δραστηριότητες με ισχύ για ετήσιες περιόδους που ξεκινούν την ή μετά την 01.01.2016. Η τροποποίηση απαιτεί όπως ο αποκτών ένα δικαίωμα σε κοινή δραστηριότητα που συνιστά επιχείρηση όπως καθορίζεται στο ΔΠΧΑ 3, να εφαρμόζει όλες τις προβλέψεις του προτύπου. Δεν είχε εφαρμογή στον Όμιλο και την Εταιρεία.

«**ΔΠΧΑ 14 Αναβαλλόμενοι Λογαριασμοί που Υπόκεινται σε Ρυθμιστικό Πλαίσιο**» με ισχύ για ετήσιες περιόδους που ξεκινούν την ή μετά την 01.01.2016. Το πρότυπο καθορίζει περιουσιακά στοιχεία και υποχρεώσεις που δεν πληρούν τα κριτήρια αναγνώρισης με άλλα πρότυπα αλλά τα πληρούν με το εν λόγω πρότυπο και επιτρέπει την αναγνώρισή τους κατά την πρώτη εφαρμογή των ΔΠΧΑ. Δεν είχε εφαρμογή στον όμιλο και την εταιρεία.

«**Γεωργία: Πολυετή Φυτά – Τροποποιήσεις στα ΔΛΠ 16 και 41»,** με ισχύ για ετήσιες περιόδους που ξεκινούν την ή μετά την 01.01.2016. Δεν έχει εφαρμογή στον όμιλο και την εταιρεία.

«**Μέθοδος Καθαρής Θέσης στις Ατομικές Οικονομικές Καταστάσεις – Τροποποίηση του ΔΛΠ 27»,** με ισχύ για ετήσιες περιόδους που ξεκινούν την ή μετά την 01.01.2016. Με βάση την τροποποίηση οι συμμετοχές σε θυγατρικές συγγενείς και κοινοπραξίες, στις ατομικές οικονομικές καταστάσεις του επενδυτή μπορούν να επιμετρώνται και με την μέθοδο της καθαρής θέσης, όπως αυτή καθορίζεται από το ΔΛΠ 28. Δεν έχει εφαρμογή στον όμιλο και την εταιρεία.

«**Θέματα Γνωστοποιήσεων - Τροποποίηση ΔΛΠ 1»,** με ισχύ για ετήσιες περιόδους που ξεκινούν την ή μετά την 01.01.2016. Δεν είχε εφαρμογή στον όμιλο και την εταιρεία.

«**Πώληση ή Διανομή Περιουσιακών Στοιχείων Μεταξύ Επενδυτή και Συγγενούς ή Κοινοπραξίας του – Τροποποιήσεις στα ΔΠΧΑ 10 και ΔΛΠ 28»,** με ισχύ για ετήσιες περιόδους που ξεκινούν την ή μετά την 01.01.2016. Δεν είχε εφαρμογή στον όμιλο και την εταιρεία.

«**Επενδυτικές Οντότητες – Εφαρμογή της Εξαίρεσης από την Ενοποίηση – Τροποποίηση στα ΔΠΧΑ 10, ΔΠΧΑ 12 και ΔΛΠ 28»,** με ισχύ για ετήσιες περιόδους που ξεκινούν την ή μετά την 01.01.2016. Δεν έχει εφαρμογή στον όμιλο και την εταιρεία.

ΝΕΑ ΠΡΟΤΥΠΑ ΚΑΙ ΔΙΕΡΜΗΝΕΙΕΣ ΜΕ ΙΣΧΥ ΓΙΑ ΕΤΗΣΙΕΣ ΠΕΡΙΟΔΟΥΣ ΠΟΥ ΑΡΧΙΖΟΥΝ ΤΗΝ Ή ΜΕΤΑ ΤΗΝ 01.01.2017

Ολοκληρωμένο ΔΠΧΑ 9 «Χρηματοοικονομικά στοιχεία» πού εγκρίθηκε τον Ιούλιο του 2014, με ισχύ για ετήσιες περιόδους που ξεκινούν τη ή μετά την 01.01.2018. Οι εν λόγω τροποποιήσεις δεν αναμένεται να έχουν ουσιώδη επίδραση στον όμιλο και την εταιρεία.

«ΔΠΧΑ 15 «Έσοδα από Συμβάσεις με Πελάτες», με ισχύ για ετήσιες περιόδους που ξεκινούν την ή μετά την 01.01.2017. Το πρότυπο αντικαθιστά τα Πρότυπα 11 και 18 και τις Διερμηνείες 13,15,18 και 31. Με βάση το πρότυπο αυτό η αναγνώριση των εσόδων γίνεται ακολουθώντας 5 βασικά βήματα. Δεν αναμένεται να έχει ουσιώδη επίδραση στον όμιλο και την εταιρεία.

«Τροποποίηση του ΔΛΠ 7 Κατάσταση Ταμειακών Ροών» Η τροποποίηση προβλέπει γνωστοποίηση των μεταβολών στις υποχρεώσεις που αφορούν χρηματοδοτικές δραστηριότητες, με ισχύ για ετήσιες περιόδους που ξεκινούν την ή μετά την 01.01.2017. Δεν αναμένεται να έχει ουσιώδη επίπτωση στον όμιλο και την εταιρεία.

«Τροποποίηση ΔΛΠ 12 Αναβαλλόμενοι φόροι». Αφορά την αναγνώριση αναβαλλόμενου φορολογικού περιουσιακού στοιχείου για μη πραγματοποιηθείσες ζημίες, με ισχύ για ετήσιες περιόδους που ξεκινούν την ή μετά την 01.01.2017. Δεν αναμένεται να έχει ουσιώδη επίπτωση στον όμιλο και την εταιρεία.

«Νέο ΔΠΧΑ 16 Μισθώσεις». Προβλέπει την εισαγωγή ενός απλού μοντέλου μισθώσεων για τον μισθωτή απαιτώντας την αναγνώριση περιουσιακών στοιχείων και υποχρεώσεων για όλες τις μισθώσεις που έχουν διάρκεια μεγαλύτερη των 12 μηνών. Ο εκμισθωτής συνεχίζει να ταξινομεί τις μισθώσεις ως λειτουργικές και χρηματοδοτικές. Το νέο πρότυπο έχει ισχύ για ετήσιες περιόδους που ξεκινούν την ή μετά την 01.01.2019 και θα έχει επίπτωση στον όμιλο και στην εταιρεία, αναφορικά με τον χειρισμό των λειτουργικών μισθώσεων από την άποψη του μισθωτή, βάσει του ΔΛΠ 17.

«Ταξινόμηση και Επιμέτρηση Πληρωμών Συναλλαγών που βασίζονται σε Αξία Μετοχής – Τροποποίηση ΔΠΧΑ 2». Εγκρίθηκε τον Ιούνιο του 2016 και έχει εφαρμογή για ετήσιες περιόδους που ξεκινούν την ή μετά την 01.01.2018. Δεν αναμένεται να έχει εφαρμογή στον όμιλο και την εταιρεία.

«Ετήσιες βελτιώσεις 2014-2016 των ΔΠΧΑ 1, ΔΠΧΑ 10 και ΔΛΠ 28». Εγκρίθηκαν τον Δεκέμβριο του 2016 με ισχύ για ετήσιες περιόδους που αρχίζουν μετά την 01.01.2018 για τα ΔΠΧΑ 1 και ΔΛΠ 28 και μετά την 01.01.2017 για το ΔΠΧΑ 10. Δεν έχουν εφαρμογή στον όμιλο και την εταιρεία.

«Μεταφορές επενδυτικών ακινήτων», αφορά τροποποίηση του ΔΛΠ 40 που εγκρίθηκε τον Δεκέμβριο του 2016 με ισχύ για ετήσιες περιόδους που αρχίζουν την ή μετά την 01.01.2018. Δεν έχει εφαρμογή στον όμιλο και την εταιρεία.

«Νέα Διερμηνεία 22 Συναλλαγές σε ξένο νόμισμα και προκαταβολή τιμήματος». Εγκρίθηκε τον Δεκέμβριο του 2016 με ισχύ για ετήσιες περιόδους που αρχίζουν την ή μετά την 01.01.2018. Δεν αναμένεται να έχει εφαρμογή στον όμιλο και την εταιρεία.

«Εφαρμογή ΔΠΧΑ 9 Χρηματοοικονομικά στοιχεία με το ΔΠΧΑ 4 Ασφαλιστήρια συμβόλαια». Εγκρίθηκε τον Σεπτέμβριο του 2016 και παρέχει απαλλαγή στην εφαρμογή του ΔΠΧΑ 9 μέχρι την 31.12.2020, στις ασφαλιστικές οντότητες που εφαρμόζουν το ΔΠΧΑ 4. Δεν έχει εφαρμογή στον όμιλο και την εταιρεία.

«Διευκρινήσεις για τη εφαρμογή του ΔΠΧΑ 15 Έσοδα από συμβάσεις με πελάτες». Εγκρίθηκε τον Απρίλιο του 2016 με ισχύ για ετήσιες περιόδους που ξεκινούν την ή μετά την 01.01.2018. Δεν αναμένεται να έχει εφαρμογή στον όμιλο και την εταιρεία.

3.3. Ενοποίηση – Επιμέτρηση θυγατρικών και συγγενών επιχειρήσεων

Η χρησιμοποιούμενη λογιστική μέθοδος για την ενοποίηση είναι η μέθοδος αγοράς. Το κόστος της απόκτησης μιας θυγατρικής είναι η εύλογη αξία των περιουσιακών στοιχείων που δόθηκαν, των συμμετοχικών τίτλων που εκδόθηκαν και των υποχρεώσεων που αναλήφθηκαν κατά την ημερομηνία της ανταλλαγής. Τα εξατομικευμένα περιουσιακά στοιχεία, υποχρεώσεις και ενδεχόμενες υποχρεώσεις που συνιστούν μια επιχειρηματική ενοποίηση αποτιμώνται κατά την απόκτηση στις εύλογες αξίες τους ανεξαρτήτως του ποσοστού συμμετοχής. Το πέραν της εύλογης αξίας των επί μέρους στοιχείων που αποκτήθηκαν, κόστος, καταχωρείται ως υπεραξία. Αν το συνολικό κόστος απόκτησης είναι μικρότερο από την εύλογη αξία των επί μέρους στοιχείων που αποκτήθηκαν, η διαφορά καταχωρείται άμεσα στα αποτελέσματα.

Ενδο-ομιλικές συναλλαγές και ενδο-ομιλικά υπόλοιπα και απραγματοποίητα κέρδη από συναλλαγές μεταξύ των εταιριών του ομίλου διαγράφονται. Οι απραγματοποίητες ζημίες, διαγράφονται εφόσον δεν υπάρχει ένδειξη απομείωσης, του μεταβιβασθέντος

περιουσιακού στοιχείου. Οι λογιστικές αρχές των θυγατρικών είναι ίδιες με αυτές που έχουν υιοθετηθεί από τον όμιλο.

Στις συγγενείς επιχειρήσεις ο Όμιλος έχει ουσιώδη επιρροή (όχι έλεγχο), με τα ποσοστά συμμετοχής να κυμαίνονται από 20 – 50% των δικαιωμάτων ψήφου. Οι επενδύσεις σε συγγενείς λογιστικοποιούνται με την μέθοδο της καθαρής θέσης. Αρχικά καταχωρούνται στο κόστος κτήσεως. Ο λογαριασμός των επενδύσεων σε συγγενείς περιλαμβάνει και την υπεραξία μειωμένη με τυχόν ζημίες απομείωσης.

Το μερίδιο του ομίλου πάνω στα κέρδη ή τις ζημίες των συγγενών επιχειρήσεων μετά την απόκτηση καταχωρείται στα αποτελέσματα, ενώ αυτό επί των μεταβολών των αποθεματικών μετά την απόκτηση, καταχωρείται στα αποθεματικά. Όλες αυτές οι μεταβολές επηρεάζουν την λογιστική αξία των επενδύσεων. Στην περίπτωση που το μερίδιο του ομίλου επί των ζημιών μιας συγγενούς εξισωθεί με το δικαίωμα συμμετοχής στην συγγενή, δεν αναγνωρίζονται ζημιές, με εξαίρεση την περίπτωση που έχουν αναληφθεί περαιτέρω δεσμεύσεις για λογαριασμό της συγγενούς.

Οι συμμετοχές σε θυγατρικές, συγγενείς και κοινοπραξίες, στις ατομικές οικονομικές καταστάσεις της μητρικής επιμετρώνται στο κόστος κτήσεως μείον τις ζημίες απομείωσης.

3.4. Λειτουργικοί τομείς

- Ο όμιλος έχει οχτώ τομείς που αφορούν την ενοικίαση και πώληση αυτοκινήτων στις χώρες Ελλάδα, Κύπρο, Βουλγαρία, Ρουμανία, Σερβία, Μαυροβούνιο, Ουκρανία και Κροατία.
- Οι λογιστικές πολιτικές για τους λειτουργικούς τομείς είναι ο ίδιες με αυτές που περιγράφονται στις σημαντικές λογιστικές πολιτικές των ετησίων οικονομικών καταστάσεων.
- Η αποδοτικότητα των τομέων επιμετράται στην βάση του καθαρού αποτελέσματος μετά και από φόρους.
- Οι λειτουργικοί τομείς είναι στρατηγικές μονάδες που παρέχουν υπηρεσίες ενοικίασης και πώλησης αυτοκινήτων σε διαφορετικά οικονομικά περιβάλλοντα και για το λόγο αυτό παρακολουθούνται ξεχωριστά από το διοικητικό συμβούλιο (CODM).

	01/01/16-31/12/16										
	ΕΛΛΑΔΑ	ΕΛΛΑΔΑ	ΚΥΠΡΟΣ	ΒΟΥΛΓΑΡΙΑ	ΡΟΥΜΑΝΙΑ	ΣΕΡΒΙΑ	ΜΑΥΡΟΒΟΥΝΙΟ	ΟΥΚΡΑΝΙΑ	ΚΡΟΑΤΙΑ	ΑΠΑΛΟΙΦΕΣ	ΣΥΝΟΛΟ
	ΜΙΣΘΩΣΕΙΣ ΑΥΤΟΚΙΝΗΤΩΝ	ΕΜΠΟΡΙΑ ΑΥΤ/ΩΝ - ΑΝΤ/ΚΩΝ ΚΑΙ ΥΠΗΡΕΣΙΩΝ	ΜΙΣΘΩΣΕΙΣ ΑΥΤΟΚΙΝΗΤΩΝ	ΜΙΣΘΩΣΕΙΣ ΑΥΤΟΚΙΝΗΤΩΝ	ΜΙΣΘΩΣΕΙΣ ΑΥΤΟΚΙΝΗΤΩΝ	ΜΙΣΘΩΣΕΙΣ ΑΥΤΟΚΙΝΗΤΩΝ	ΜΙΣΘΩΣΕΙΣ ΑΥΤΟΚΙΝΗΤΩΝ	ΜΙΣΘΩΣΕΙΣ ΑΥΤΟΚΙΝΗΤΩΝ	ΜΙΣΘΩΣΕΙΣ ΑΥΤΟΚΙΝΗΤΩΝ		
ΕΣΟΔΑ ΑΠΟ ΕΞΩΤΕΡΙΚΟΥΣ ΠΕΛΑΤΕΣ	140.607.568,70	75.108.332,44	8.620.859,74	13.835.588,35	13.384.506,70	7.526.418,36	1.570.046,88	316.759,00	3.835.545,73		**264.805.625,90**
ΔΙΑΤΟΜΕΑΚΑ ΕΣΟΔΑ	3.514.409,73	39.576.772,83		369.146,75					802.364,70	-44.262.694,01	**0,00**
ΚΟΣΤΟΣ ΠΩΛΗΣΕΩΝ	-104.738.671,09	-102.999.076,40	-6.372.501,73	-11.320.800,20	-9.848.335,96	-5.668.066,31	-1.124.940,17	-243.016,00	-3.386.344,29	46.107.324,03	**-199.594.428,12**
ΜΙΚΤΟ ΑΠΟΤΕΛΕΣΜΑ	39.383.307,34	11.686.028,87	2.248.358,01	2.883.934,90	3.536.170,74	1.858.352,05	445.106,71	73.743,00	1.251.566,14	1.844.630,02	**65.211.197,78**
ΑΛΛΑ ΕΣΟΔΑ ΑΠΟ ΕΞΩΤΕΡΙΚΟΥΣ ΠΕΛΑΤΕΣ	2.049.346,76	2.472.747,91									**4.522.094,67**
ΑΛΛΑ ΕΣΟΔΑ ΔΙΑΤΟΜΕΑΚΑ	3.423.863,90									-3.423.863,90	**0,00**
ΕΞΟΔΑ ΔΙΟΙΚΗΤΙΚΗΣ ΛΕΙΤΟΥΡΓΙΑΣ	-12.148.768,80	-4.297.277,60	-566.244,95	-336.108,40	-593.321,97	-390.766,32	-76.874,80	-112.762,00	-777.392,61	1.579.233,88	**-17.720.283,57**
ΕΞΟΔΑ ΛΕΙΤΟΥΡΓΙΑΣ ΔΙΑΘΕΣΗΣ	-2.136.662,31	-6.921.741,10	0,00	-583.545,48	-213.118,62	-75.615,54	0,00	0,00			**-9.930.683,05**
ΑΛΛΑ ΕΞΟΔΑ	-68.723,69	-31.454,43	0,00	-4.675,25	-70.803,99	-31.251,71	-21.599,37	3.364,49	-43.090,52		**-268.234,47**
ΧΡΕΩΣΤΙΚΟΙ ΤΟΚΟΙ	-12.988.362,17	-142.373,87	-126.567,21	-158.716,63	-405.075,02	-351.338,83	-24.920,27	-6.610,00	-69.246,14	55.347,22	**-14.217.862,92**
ΠΙΣΤΩΤΙΚΟΙ ΤΟΚΟΙ	617.151,95	4.264,40	0,00	169.334,68	33.221,22	11.906,80	815,00			-55.347,22	**781.346,83**
ΑΠΟΤΕΛΕΣΜΑ ΠΑΡΑΓΩΓΩΝ	0,00										**0,00**
ΑΠΟΤΕΛΕΣΜΑ ΕΠΕΝΔΥΤΙΚΗΣ ΔΡΑΣΤΗΡΙΟΤΗΤΑΣ	2.556.015,04										**2.556.015,04**
ΑΠΟΤΕΛΕΣΜΑ ΑΠΟ ΣΥΓΓΕΝΕΙΣ ΕΠΙΧΕΙΡΗΣΕΙΣ	-615.834,13										**-615.834,13**
ΑΠΟΤΕΛΕΣΜΑ ΠΡΟ ΦΟΡΩΝ	20.071.333,89	2.770.194,18	1.555.545,85	1.970.223,82	2.287.072,36	1.021.286,45	322.527,27	-42.264,51	361.836,87	0,00	**30.317.756,18**
ΦΟΡΟΣ ΕΙΣΟΔΗΜΑΤΟΣ	-5.685.330,35	-720.701,69	-194.105,38	-201.090,98	-541.127,83	-177.386,16	-76.273,00	0,00	-31.036,89	0,00	**-7.627.052,28**
ΚΑΘΑΡΟ ΑΠΟΤΕΛΕΣΜΑ	14.386.003,54	2.049.492,49	1.361.440,47	1.769.132,84	1.745.944,53	843.900,29	246.254,27	-42.264,51	330.799,98	0,00	**22.690.703,90**
ΑΠΟΣΒΕΣΕΙΣ	44.667.492,66	478.737,82	3.281.764,61	4.316.870,47	5.046.765,77	3.393.903,30	486.991,61	84.773,99	773.087,05		**62.530.387,28**
ΜΗ ΚΥΚΛΟΦΟΡΟΥΝΤΑ ΠΕΡΙΟΥΣΙΑΚΑ ΣΤΟΙΧΕΙΑ	414.572.866,36	4.584.207,41	11.603.932,58	23.116.045,64	19.273.954,32	14.101.608,96	2.051.116,69	417.978,90	5.087.058,66		**494.808.769,52**
ΣΥΝΟΛΟ ΠΕΡΙΟΥΣΙΑΚΩΝ ΣΤΟΙΧΕΙΩΝ	461.985.661,66	19.920.229,51	13.596.039,07	26.329.003,46	22.988.944,39	16.379.345,06	2.526.620,40	611.260,00	6.449.309,01		**570.786.412,56**
ΥΠΟΧΡΕΩΣΕΙΣ	-327.666.224,49	-12.179.462,97	-4.799.519,95	-6.836.734,14	-12.054.140,66	-9.039.168,22	-878.330,51	-53.487,00	-1.531.943,57		**-375.039.011,51**

	01/01/15-31/12/15									
	ΕΛΛΑΔΑ	ΚΥΠΡΟΣ	ΒΟΥΛΓΑΡΙΑ	ΡΟΥΜΑΝΙΑ	ΣΕΡΒΙΑ	ΜΑΥΡΟΒΟΥΝΙΟ	ΟΥΚΡΑΝΙΑ	ΚΡΟΑΤΙΑ	ΑΠΑΛΟΙΦΕΣ	ΣΥΝΟΛΟ
ΕΣΟΔΑ ΑΠΟ ΕΞΩΤΕΡΙΚΟΥΣ ΠΕΛΑΤΕΣ	143.888.070,48	7.125.164,50	11.485.149,55	12.095.001,53	6.775.540,38	1.035.659,13	120.451,51	368.089,04		**182.893.126,12**
ΔΙΑΤΟΜΕΑΚΑ ΕΣΟΔΑ	1.352.891,27		164.322,45	380.466,74					-1.897.680,46	**0,00**
ΚΟΣΤΟΣ ΠΩΛΗΣΕΩΝ	-107.134.431,11	-5.607.942,00	-7.731.023,04	-7.595.094,74	-4.968.161,34	-872.632,65	-104.612,00	-275.285,23	1.897.680,46	**-132.391.501,65**
ΜΙΚΤΟ ΑΠΟΤΕΛΕΣΜΑ	38.106.530,64	1.517.222,50	3.918.448,96	4.880.373,53	1.807.379,04	163.026,48	15.839,51	92.803,81	0,00	**50.501.624,47**
ΑΛΛΑ ΕΣΟΔΑ ΑΠΟ ΕΞΩΤΕΡΙΚΟΥΣ ΠΕΛΑΤΕΣ	1.957.072,99			0,00						**1.957.072,99**
ΑΛΛΑ ΕΣΟΔΑ ΔΙΑΤΟΜΕΑΚΑ	579.849,15								-579.849,15	**0,00**
ΕΞΟΔΑ ΔΙΟΙΚΗΤΙΚΗΣ ΛΕΙΤΟΥΡΓΙΑΣ	-11.646.860,36	-580.935,90	-1.387.619,52	-1.363.222,13	-314.953,51	-30.466,57	-166.046,00	-49.304,42	579.849,15	**-14.959.559,26**
ΕΞΟΔΑ ΛΕΙΤΟΥΡΓΙΑΣ ΔΙΑΘΕΣΗΣ	-2.179.592,46	0,00	-792.925,44	-778.984,08	-75.783,29	-1.883,00	-1.018,00			**-3.830.186,27**
ΑΛΛΑ ΕΞΟΔΑ	-87.300,96	0,00	-3.920,97	36.947,38	-59.074,09	-9.291,17	-32.695,00	-2.482,38		**-157.817,19**
ΧΡΕΩΣΤΙΚΟΙ ΤΟΚΟΙ	-8.350.566,03	-91.906,67	-266.742,79	-656.433,00	-276.225,62	-9.912,67	-2.543,00	-992,55		**-9.655.322,33**
ΠΙΣΤΩΤΙΚΟΙ ΤΟΚΟΙ	514.268,20	774,16	84.383,24	12.755,00	5.824,91	0,00				**618.005,51**
ΑΠΟΤΕΛΕΣΜΑ ΠΑΡΑΓΩΓΩΝ	0,00									**0,00**
ΑΠΟΤΕΛΕΣΜΑ ΕΠΕΝΔΥΤΙΚΗΣ ΔΡΑΣΤΗΡΙΟΤΗΤΑΣ	6.530.854,93								-1.000.000,00	**5.530.854,93**
ΑΠΟΤΕΛΕΣΜΑ ΑΠΟ ΣΥΓΓΕΝΕΙΣ ΕΠΙΧΕΙΡΗΣΕΙΣ	-1.106.132,60									**-1.106.132,60**
ΚΕΡΔΗ ΑΠΟ ΑΠΟΚΤΗΣΗ ΕΤΑΙΡΕΙΩΝ	-1.338.583,03									**-1.338.583,03**
ΑΠΟΤΕΛΕΣΜΑ ΠΡΟ ΦΟΡΩΝ	22.979.540,47	845.154,09	1.551.623,48	2.131.436,70	1.087.167,44	111.473,07	-186.462,49	40.024,46	-1.000.000,00	**27.559.957,22**
ΦΟΡΟΣ ΕΙΣΟΔΗΜΑΤΟΣ	-8.378.991,48	-117.272,00	-156.181,46	-233.493,97	-10.125,59	-30.374,96	0,00	0,00		**-8.926.439,46**
ΚΑΘΑΡΟ ΑΠΟΤΕΛΕΣΜΑ	14.600.548,99	727.882,09	1.395.442,02	1.897.942,73	1.077.041,85	81.098,11	-186.462,49	40.024,46	-1.000.000,00	**18.633.517,76**
ΑΠΟΣΒΕΣΕΙΣ	40.271.564,47	2.743.865,27	3.981.544,75	4.470.744,29	2.641.377,76	330.488,45	36.703,95	123.879,68		**54.600.168,62**
ΜΗ ΚΥΚΛΟΦΟΡΟΥΝΤΑ ΠΕΡΙΟΥΣΙΑΚΑ ΣΤΟΙΧΕΙΑ	381.978.491,84	10.077.391,13	20.912.165,54	16.349.274,86	9.240.018,58	1.206.574,63	336.051,29	1.773.205,60		**441.873.173,47**
ΣΥΝΟΛΟ ΠΕΡΙΟΥΣΙΑΚΩΝ ΣΤΟΙΧΕΙΩΝ	446.975.361,62	11.470.310,56	23.309.747,04	19.505.498,31	12.592.157,49	1.616.798,81	450.564,06	2.088.920,99		**518.009.358,88**
ΥΠΟΧΡΕΩΣΕΙΣ	-304.008.893,66	-4.035.231,91	-5.500.110,56	-9.920.309,11	-6.095.880,94	-214.763,19	-137.026,55	-1.776.146,53		**-331.688.362,45**

Οι βραχυχρόνιες ενοικιάσεις απευθύνονται (όσον αφορά την Ελλάδα) σε μεγάλο βαθμό σε αλλοδαπούς επισκέπτες που επισκέπτονται τις χώρες κατά τους θερινούς μήνες. Αυτό έχει ως αποτέλεσμα, το 57% περίπου των συνολικών εσόδων των βραχυχρόνιων ενοικιάσεων να πραγματοποιείται τους μήνες Ιούλιο-Σεπτέμβριο. Είναι αναπόφευκτο λοιπόν παρά τη μεγάλη συμμετοχή των μακροχρόνιων ενοικιάσεων στο σύνολο και την σταθερότητά τους, η εποχικότητα των βραχυχρόνιων ενοικιάσεων να οδηγεί και το σύνολο του κύκλου εργασιών αλλά κυρίως των αποτελεσμάτων χρήσεως της Autohellas, σε μεγάλα μεγέθη τους καλοκαιρινούς μήνες και σαφώς μικρότερα στις αρχές και το τέλος κάθε χρονιάς. Παράλληλα η εποχικότητα αυτή αντιμετωπίζεται με προσλήψεις εποχικού προσωπικού και αγορές και πωλήσεις του στόλου πριν την έναρξη και στο τέλος της σαιζόν αντίστοιχα. Γεγονός όμως είναι ότι έξοδα όπως ενοίκια, διοικητικό προσωπικό και λοιπά παρόμοια έξοδα παραμένουν σταθερά σε όλη τη διάρκεια του χρόνου.

Τα ταμειακά διαθέσιμα κατά την 31.12.2016 αναλύονται ως εξής:

	ΟΜΙΛΟΣ	ΕΤΑΙΡΕΙΑ
Καταθέσεις σε τράπεζες	19,873,325.21	16,571,135.70
Μετρητά	111,106.01	61,611.39
Σύνολα:	**19,984,431.22**	**16,632,747.09**

3.5. Ενσώματα πάγια

Τα ιδιοχρησιμοποιούμενα ενσώματα ακίνητα αποτιμώνται σε αναπροσαρμοσμένες (εύλογες) αξίες, κάθε 3 έως 5 χρόνια. Αποσβέσεις διενεργούνται επί της αναπροσαρμοσμένης αξίας. Το αρχικό κόστος κτήσης περιλαμβάνει όλες τις άμεσα επιρριπτέες δαπάνες για την απόκτηση αυτών. Τα οικόπεδα δεν αποσβένονται. Τα υπόλοιπα ενσώματα πάγια επιμετρώνται στο κόστος κτήσεως μείον αποσβέσεις. Οι συντελεστές απόσβεσης έχουν ως εξής:

Μεταφορικά μέσα	2 – 5	Χρόνια
Μόνιμες κτιριακές εγκαταστάσεις	30 – 35	Χρόνια
Μηχανήματα και μηχανολογικός εξοπλισμός	6 – 7	Χρόνια
Μηχανογραφικός εξοπλισμός	3 – 4	Χρόνια
Λοιπός παραγωγικός εξοπλισμός	5	Χρόνια

Οι υπολειμματικές αξίες των αυτοκινήτων υπολογίζονται βάσει της τρέχουσας αξίας.

Όταν οι λογιστικές αξίες των ενσωμάτων παγίων υπερβαίνουν την ανακτήσιμη αξία τους, οι διαφορές (απομείωση) καταχωρούνται ως έξοδα στα αποτελέσματα.

Κατά την πώληση των ενσώματων παγίων, οι διαφορές μεταξύ του τιμήματος που λαμβάνεται και της λογιστικής τους αξίας καταχωρούνται ως κέρδη ή ζημίες στα αποτελέσματα.

3.6. Άυλα περιουσιακά στοιχεία

α) Σήματα και άδειες

Τα σήματα και οι άδειες αποτιμώνται στο κόστος κτήσεως μείον τις αποσβέσεις. Οι αποσβέσεις διενεργούνται με τη σταθερή μέθοδο κατά την διάρκεια της ωφέλιμης ζωής των στοιχείων αυτών η οποία είναι 5 έτη.

β) Λογισμικό

Οι άδειες λογισμικού αποτιμώνται στο κόστος κτήσεως μείον τις αποσβέσεις. Οι αποσβέσεις διενεργούνται με την σταθερή μέθοδο κατά την διάρκεια της ωφέλιμης ζωής των στοιχείων αυτών η οποία κυμαίνεται από 3 έως 5 χρόνια.

3.7. Απομείωση αξίας περιουσιακών στοιχείων

Τα περιουσιακά στοιχεία που επιμετρώνται στο αποσβέσιμο κόστος υπόκεινται σε έλεγχο απομείωσης της αξίας τους, όταν υπάρχουν ενδείξεις ότι η λογιστική αξία τους δεν θα ανακτηθεί. Η ανακτήσιμη αξία είναι η μεγαλύτερη αξία μεταξύ εύλογης αξίας μειωμένης με το απαιτούμενο για την πώληση κόστος και αξίας χρήσεως. Οι ζημιές απομείωσης καταχωρούνται ως έξοδα στα αποτελέσματα όταν προκύπτουν.

3.8. Διαθέσιμα για πώληση χρηματοοικονομικά περιουσιακά στοιχεία και αποτιμώμενα στην εύλογη αξία με μεταβολές αναγνωριζόμενες στα αποτελέσματα.

Τα διαθέσιμα για πώληση χρηματοοικονομικά στοιχεία αποτιμώνται στις εύλογες αξίες και οι μεταβολές τους, από την αποτίμηση στην εύλογη αξία, καταχωρούνται στα ίδια κεφάλαια μέσω της κατάστασης λοιπών συνολικών εσόδων, από όπου και μεταφέρονται στα κέρδη ή τις ζημίες με την πώλησή τους ή όταν αυτά απομειωθούν.

Τα παράγωγα που δεν πληρούν τα κριτήρια της λογιστικής της αντιστάθμισης, αποτιμώνται στην εύλογη αξία τους με μεταβολές αναγνωριζόμενες στα αποτελέσματα.

3.9. Στοιχεία Αντιστάθμισης

Τα παράγωγα που πληρούν τα κριτήρια της λογιστικής της αντιστάθμισης ταμειακών ροών επιμετρώνται στην εύλογη αξία τους. Οι μεταβολές της εύλογης αξίας κατά το μέρος που αφορούν αποτελεσματική αντιστάθμιση αναγνωρίζονται σε αποθεματικό της καθαρής θέσης μέσω της κατάστασης λοιπών συνολικών εσόδων και μεταφέρονται στα αποτελέσματα κατά τον χρόνο που οι ταμειακές ροές των αντισταθμισμένων στοιχείων επηρεάζουν τα αποτελέσματα. Το αναποτελεσματικό μέρος της αντιστάθμισης αναγνωρίζεται άμεσα στα αποτελέσματα. Έλεγχος της αποτελεσματικότητας της αντιστάθμισης (αναδρομικός και μελλοντικός) διενεργείται σε κάθε ημερομηνία Ισολογισμού.

3.10. Αποθέματα

Τα αποθέματα επιμετρώνται στην κατ' είδος χαμηλότερη τιμή μεταξύ της τιμής κτήσης και της καθαρής ρευστοποιήσιμης αξίας. Το κόστος των αποθεμάτων προσδιορίζεται, για μεν τα καινούρια και μεταχειρισμένα αυτοκίνητα με την μέθοδο του εξατομικευμένου κόστους, για τα δε ανταλλακτικά – αξεσουάρ με τη μέθοδο του κυκλοφοριακού μέσου όρου.

3.11. Απαιτήσεις από πελάτες

Οι απαιτήσεις από πελάτες καταχωρούνται αρχικά στην εύλογη αξία τους η οποία συμπίπτει με την ονομαστική αξία, αφαιρουμένων των ζημιών απομείωσης. Οι ζημιές απομείωσης (απώλειες από επισφαλείς απαιτήσεις) αναγνωρίζονται όταν υπάρχει αντικειμενική απόδειξη ότι ο όμιλος δεν είναι σε θέση να εισπράξει όλα τα ποσά που οφείλονται με βάση τους συμβατικούς όρους. Το ποσό της ζημιάς απομείωσης είναι η διαφορά μεταξύ της λογιστικής αξίας των απαιτήσεων και των εκτιμώμενων μελλοντικών ταμειακών ροών. Το ποσό της ζημιάς απομείωσης καταχωρείται ως έξοδο στα αποτελέσματα.

3.12. Ταμειακά διαθέσιμα και ισοδύναμα

Τα ταμειακά διαθέσιμα και ταμειακά ισοδύναμα περιλαμβάνουν τα μετρητά, τις καταθέσεις όψεως και τις βραχυπρόθεσμες μέχρι 6 μήνες επενδύσεις, υψηλής ρευστοποιησιμότητας και χαμηλού ρίσκου.

3.13. Συναλλαγές σε ξένα νομίσματα

Οι συναλλαγές που είναι εκπεφρασμένες σε ξένα νομίσματα μετατρέπονται σε Ευρώ με την συναλλαγματική ισοτιμία που ισχύει κατά την ημερομηνία της συναλλαγής. Κατά την ημερομηνία του ισολογισμού, τα νομισματικά περιουσιακά στοιχεία και οι υποχρεώσεις, που είναι εκπεφρασμένα σε ξένα νομίσματα, μετατρέπονται σε Ευρώ με την τρέχουσα συναλλαγματική ισοτιμία που ισχύει κατά την ημερομηνία αυτή. Οι συναλλαγματικές διαφορές που προκύπτουν από την μετατροπή καταχωρούνται στο λογαριασμό αποτελεσμάτων.

Οι συναλλαγματικές διαφορές οι οποίες προκύπτουν από μετατροπή οικονομικών καταστάσεων εκμεταλλεύσεων εξωτερικού, αναγνωρίζονται σε αποθεματικό της καθαρής θέσης μέσω της κατάστασης λοιπών συνολικών εσόδων.

3.14. Μετοχικό κεφάλαιο

Οι κοινές μετοχές κατατάσσονται στα ίδια κεφάλαια. Άμεσα κόστη για την έκδοση μετοχών, εμφανίζονται μετά την αφαίρεση του σχετικού φόρου εισοδήματος, σε μείωση του προϊόντος της έκδοσης. Άμεσα κόστη που σχετίζονται με την έκδοση μετοχών για την απόκτηση επιχειρήσεων περιλαμβάνονται στο κόστος κτήσεως της επιχειρήσεως που αποκτάται.

Το κόστος κτήσεως των ιδίων μετοχών μειωμένο με το φόρο εισοδήματος (εάν συντρέχει περίπτωση) εμφανίζεται αφαιρετικά των ιδίων κεφαλαίων του ομίλου, μέχρις ότου οι ίδιες μετοχές πωληθούν ή ακυρωθούν. Κάθε κέρδος ή ζημιά από πώληση ιδίων μετοχών καθαρό από άμεσα για την συναλλαγή λοιπά κόστη και φόρο εισοδήματος, αν συντρέχει περίπτωση, εμφανίζεται ως αποθεματικό στα ίδια κεφάλαια.

3.15. Δανεισμός

Τα δάνεια καταχωρούνται αρχικά στην εύλογη αξία τους μειωμένα με τα τυχόν άμεσα κόστη για την πραγματοποίηση της συναλλαγής. Μεταγενέστερα αποτιμώνται στο αναπόσβεστο κόστος με την χρήση του πραγματικού επιτοκίου.

3.16. Αναβαλλόμενος φόρος εισοδήματος

Ο αναβαλλόμενος φόρος εισοδήματος προσδιορίζεται με την μέθοδο της υποχρέωσης που προκύπτει από τις προσωρινές διαφορές μεταξύ της λογιστικής αξίας και της φορολογικής βάσης των περιουσιακών στοιχείων και των υποχρεώσεων.

Ο αναβαλλόμενος φόρος προσδιορίζεται με τους φορολογικούς συντελεστές που αναμένεται να ισχύουν κατά το χρόνο της ανάκτησης της λογιστικής αξίας των περιουσιακών στοιχείων και των υποχρεώσεων.

Οι αναβαλλόμενες φορολογικές απαιτήσεις καταχωρούνται κατά την έκταση κατά την οποία θα υπάρξει μελλοντικό φορολογητέο κέρδος για την χρησιμοποίηση της προσωρινής διαφοράς που δημιουργεί την αναβαλλόμενη φορολογική απαίτηση.

3.17. Παροχές στο προσωπικό

(α) Βραχυπρόθεσμες παροχές

Οι βραχυπρόθεσμες παροχές προς το προσωπικό σε χρήμα και σε είδος, καταχωρούνται ως έξοδο όταν καθίστανται δουλευμένες.

(β) Παροχές μετά την έξοδο από την υπηρεσία

Οι παροχές μετά την έξοδο από την υπηρεσία περιλαμβάνουν τόσο προγράμματα καθορισμένων εισφορών όσο και προγράμματα καθορισμένων παροχών. Το δουλευμένο κόστος των προγραμμάτων καθορισμένων εισφορών καταχωρείται ως έξοδο στην περίοδο που αφορά.

Η υποχρέωση που καταχωρείται στον ισολογισμό για τα προγράμματα καθορισμένων παροχών είναι η παρούσα αξία της δέσμευσης για την καθορισμένη παροχή. Η δέσμευση της καθορισμένης παροχής υπολογίζεται ετησίως αναλογιστικά με την χρήση της μεθόδου της προβεβλημένης πιστωτικής μονάδος (projected unit credit method). Για την προεξόφληση χρησιμοποιούνται δεδομένα από δείκτες ομολόγων iBoxx AA-rated που παράγονται από την International Index Company. Τα αναλογιστικά κέρδη και ζημιές αναγνωρίζονται στο σύνολό τους στα κέρδη εις νέον μέσω της κατάστασης λοιπών συνολικών εισοδημάτων. Οι υποχρεώσεις καθορισμένων παροχών αφορούν αποζημιώσεις μετά την έξοδο από την υπηρεσία βάσει των διατάξεων του Ν.2112/1920, όπως αυτός τροποποιήθηκε με τον Ν.4093/2012.

3.18. Προβλέψεις

Οι προβλέψεις δημιουργούνται όταν ο όμιλος έχει νομική ή τεκμαιρόμενη δέσμευση, ως αποτέλεσμα γεγονότων του παρελθόντος και πιθανολογείται ότι θα απαιτηθεί εκροή οικονομικού οφέλους για την τακτοποίηση της υποχρέωσης.

3.19. Αναγνώριση εσόδων

Τα έσοδα περιλαμβάνουν την εύλογη αξία των πωλήσεων αγαθών και παροχής υπηρεσιών, καθαρά από τους ανακτώμενους φόρους, εκπτώσεις και επιστροφές. Τα ενδο–ομιλικά έσοδα διαγράφονται πλήρως. Η αναγνώριση των εσόδων γίνεται ως εξής:

(α) Έσοδα από παροχή υπηρεσιών (Ενοικίαση αυτοκινήτων)

Τα έσοδα από παροχή υπηρεσιών λογίζονται με τη μέθοδο της ποσοστιαίας ολοκληρώσεως.

(β) Κέρδη από πώληση αυτοκινήτων

Τα κέρδη από την πώληση των αυτοκινήτων αναγνωρίζονται όταν η επιχείρηση μεταβιβάζει τους κινδύνους και τα οφέλη που συνεπάγεται η ιδιοκτησία των αυτοκινήτων.

(γ) Έσοδα από τόκους

Τα έσοδα από τόκους αναγνωρίζονται βάσει χρονικής αναλογίας και με την χρήση του αποτελεσματικού επιτοκίου.

(δ) Μερίσματα

Τα μερίσματα, λογίζονται ως έσοδα, όταν θεμελιώνεται το δικαίωμα είσπραξής τους, δηλαδή όταν εγκρίνονται από το όργανο που είναι κατά νόμο αρμόδιο να τα χορηγεί.

3.20. Μισθώσεις (ο όμιλος ως εκμισθωτής)

Μισθώσεις ενσώματων παγίων, ιδιοκτησίας του ομίλου, για τις οποίες μεταβιβάζονται ουσιαστικά οι κίνδυνοι και οι ανταμοιβές, ταξινομούνται ως χρηματοδοτικές μισθώσεις. Οι χρηματοδοτικές μισθώσεις, κεφαλαιοποιούνται κατά την σύναψη της μίσθωσης και εμφανίζονται ως απαιτήσεις με ποσό ίσο με την καθαρή επένδυση στην μίσθωση. Τα εισπραττόμενα μισθώματα κατανέμονται σε μείωση της απαίτησης και ως χρηματοοικονομικό έσοδο, με τρόπο που να εξασφαλίζεται ένα σταθερό περιοδικό επιτόκιο στην καθαρή επένδυση.

3.21. Διανομή μερισμάτων

Η διανομή των μερισμάτων στους μετόχους της μητρικής καταχωρείται ως υποχρέωση στις οικονομικές καταστάσεις ατομικές και ενοποιημένες όταν η διανομή εγκρίνεται από την Γενική Συνέλευση των μετόχων.

3.22. Διαχείριση χρηματοοικονομικού κινδύνου

Παράγοντες χρηματοοικονομικού κινδύνου

(α) Πιστωτικός κίνδυνος

Η εταιρία δεν έχει σημαντικές συγκεντρώσεις πιστωτικού κινδύνου. Οι λιανικές πωλήσεις γίνονται είτε τοις μετρητοίς είτε μέσω πιστωτικών καρτών. Οι χονδρικές πωλήσεις γίνονται κατόπιν ελέγχου της φερεγγυότητας του πελάτη ενώ στις περισσότερες περιπτώσεις λαμβάνονται και εγγυήσεις ή προκαταβολές. Παράλληλα η εταιρεία παρακολουθεί σε συνεχή βάση την παλαιότητα των απαιτήσεών της και προβαίνει σε ανάλογες ενέργειες. Δυνητικός πιστωτικός κίνδυνος υπάρχει και στα διαθέσιμα της εταιρείας, όμως η Εταιρεία για τα καταθετικά της προϊόντα χρησιμοποιεί αναγνωρισμένα χρηματοπιστωτικά ιδρύματα υψηλής πιστοληπτικής ικανότητας. Επιπρόσθετα στα ιδρύματα αυτά η εταιρεία έχει δανειακές υποχρεώσεις μεγαλύτερου ύψους.

(β) Κίνδυνος ρευστότητας

Ο κίνδυνος ρευστότητας διατηρείται σε χαμηλά επίπεδα, μέσω της διαθεσιμότητας επαρκών πιστωτικών ορίων και υψηλών ταμειακών διαθεσίμων.

(γ) Κίνδυνος ταμειακών ροών και κίνδυνος μεταβολών εύλογης αξίας λόγω μεταβολών των επιτοκίων.

Η εταιρία υπόκειται σε κίνδυνο μεταβολής των επιτοκίων καθώς έχει συνάψει μακροπρόθεσμα δάνεια μεταβλητού επιτοκίου (Euribor).

3.23 Σημαντικές εκτιμήσεις

Η σημαντικότερη εκτίμηση από την Διοίκηση για την εφαρμογή των λογιστικών πολιτικών αφορά την εκτίμηση της υπολειμματικής αξίας των αυτοκινήτων. Μία όχι ιδιαίτερα σημαντική μείωση των υπολειμματικών αξιών θα οδηγούσε σε σημαντική μείωση των καθαρών κερδών και της λογιστικής αξίας των αυτοκινήτων στην επόμενη χρήση, το μέγεθος των οποίων δεν είναι εύκολο να προσδιοριστεί λόγω της ρευστότητας που επικρατεί στην αγορά και του μεγάλου αριθμού και της ποικιλίας των αυτοκινήτων. Πάντως, κατά την διάρκεια του 2015 οι τιμές παρουσίασαν σχετική σταθεροποίηση και η χρήση κατέλειπε κέρδος € 11.272.269,34 για τον όμιλο και € 9.149.580,13 για την εταιρεία, παρά τις μειώσεις στη τιμή μεταπώλησης των αυτοκινήτων.

4. Διαχείριση Κεφαλαίου

4.1. Η πολιτική της εταιρείας όσον αφορά τη διαχείριση του κεφαλαίου είναι:

- Να διασφαλίσει τη δυνατότητα της εταιρείας να συνεχίσει απρόσκοπτα τη δραστηριότητά της
- Να παρέχει ικανοποιητική απόδοση στους μετόχους τιμολογώντας τις υπηρεσίες αναλογικά με το κόστος και φροντίζοντας την κεφαλαιακή διάρθρωση.

  Η διοίκηση παρακολουθεί τα ξένα κεφάλαια σε σχέση με τα ίδια κεφάλαια στο σύνολό τους. Προκειμένου να πετύχει την επιθυμητή κεφαλαιακή διάρθρωση, η εταιρεία μπορεί να προσαρμόζει το μέρισμα, να προβεί σε επιστροφή κεφαλαίου, ή να εκδώσει νέες μετοχές.

  Ως ίδια κεφάλαια νοούνται το σύνολο του μετοχικού κεφαλαίου, του υπέρ το άρτιο, των κερδών εις νέον και των λοιπών αποθεματικών (εκτός δικαιωμάτων μειοψηφίας).

  Ως ξένα κεφάλαια νοούνται το σύνολο των δανειακών υποχρεώσεων αφαιρουμένων των ταμειακών διαθεσίμων. Έτσι ο δείκτης ξένα προς ίδια κεφάλαια στις 31/12/2016 και 31/12/2015 για την Εταιρεία και για τον Όμιλο διαμορφώνονται ως εξής:

ΕΤΑΙΡΕΙΑ	31/12/2016	31/12/2015
Ίδια Κεφάλαια	**156,864,818.71**	**154,750,107.24**
Σύνολο Δανεισμού	255,658,858.89	218,518,154.51
Μείον "Ταμειακά Διαθέσιμα"	16,632,747.09	17,234,978.08
Καθαρός Δανεισμός	**239,026,111.80**	**201,283,176.43**
Δείκτης Ξένα /Ίδια Κεφάλαια	**1.52**	**1.30**

ΟΜΙΛΟΣ	31/12/2016	31/12/2015
Ιδια Κεφάλαια	**195,747,401.05**	**186,320,996.43**
Σύνολο Δανεισμού	281,015,974.04	237,327,606.09
Μείον "Ταμειακά Διαθέσιμα"	19,984,431.22	22,131,519.52
Καθαρός Δανεισμός	**261,031,542.82**	**215,196,086.57**
Δείκτης Ξένα /Ίδια Κεφάλαια	**1.33**	**1.15**

Στόχος της Εταιρείας είναι να επιτύχει δείκτη πάνω από 1 έως και 2.

4.2. Από τις διατάξεις περί νομοθεσίας των Ανωνύμων Εταιρειών, Κ.Ν. 2190/1920, επιβάλλονται περιορισμοί σε σχέση με τα ίδια κεφάλαια που έχουν ως εξής:

- Η απόκτηση ιδίων μετοχών, με εξαίρεση την περίπτωση της απόκτησης με σκοπό την διανομή τους στους εργαζομένους, δεν μπορεί να υπερβαίνει το 10% του καταβλημένου μετοχικού κεφαλαίου και δεν μπορεί να έχει ως αποτέλεσμα την μείωση των ιδίων κεφαλαίων σε ποσό κατώτερο από το ποσό του μετοχικού κεφαλαίου προσαυξημένου με τα αποθεματικά για τα οποία η διανομή τους απαγορεύεται από τον Νόμο.
- Σε περίπτωση που το σύνολο των ιδίων κεφαλαίων της εταιρείας, γίνει κατώτερο από το ½ του μετοχικού κεφαλαίου το Διοικητικό Συμβούλιο υποχρεούται να συγκαλέσει την Γενική Συνέλευση, μέσα σε προθεσμία έξι μηνών από την λήξη της χρήσης, που θα αποφασίσει την λύση της εταιρείας ή την υιοθέτηση άλλου μέτρου.
- Όταν το σύνολο των ιδίων κεφαλαίων της εταιρείας, καταστεί κατώτερο του 1/10 του μετοχικού κεφαλαίου και η Γενική Συνέλευση δεν λαμβάνει τα κατάλληλα μέτρα, η εταιρεία μπορεί να λυθεί με δικαστική απόφαση μετά από αίτηση οποιουδήποτε έχει έννομο συμφέρον.
- Ετησίως, αφαιρείται το 1/20 τουλάχιστον των καθαρών κερδών, προς σχηματισμό του Τακτικού αποθεματικού, το οποίο χρησιμοποιείται αποκλειστικά προς εξίσωση, προ πάσης διανομής μερίσματος, του τυχόν χρεωστικού υπολοίπου του λογαριασμού Αποτελέσματα εις Νέον. Ο σχηματισμός του αποθεματικού αυτού καθίσταται προαιρετικός, όταν το ύψος του φθάσει το 1/3 του μετοχικού κεφαλαίου.
- Η καταβολή ετησίου μερίσματος στους μετόχους σε μετρητά, και σε ποσοστό 35% τουλάχιστον των καθαρών κερδών, μετά την αφαίρεση του τακτικού αποθεματικού και του καθαρού αποτελέσματος από την επιμέτρηση περιουσιακών στοιχείων και υποχρεώσεων στην εύλογη αξία τους, είναι υποχρεωτική. Τούτο δεν έχει εφαρμογή, αν έτσι αποφασισθεί από την Γενική Συνέλευση των μετόχων με πλειοψηφία τουλάχιστον 65% του καταβλημένου μετοχικού κεφαλαίου. Στην περίπτωση αυτή, το μη διανεμηθέν μέρισμα μέχρι τουλάχιστον ποσοστού 35% επί των κατά τα ανωτέρω καθαρών κερδών, εμφανίζεται σε ειδικό λογαριασμό Αποθεματικού προς κεφαλαιοποίηση, εντός τετραετίας με την έκδοση νέων μετοχών που παραδίδονται δωρεάν στους δικαιούχους μετόχους. Τέλος, με πλειοψηφία τουλάχιστον 70% του καταβλημένου μετοχικού κεφαλαίου, η Γενική Συνέλευση των μετόχων, μπορεί να αποφασίζει την μη διανομή μερίσματος.

4.3. Η εταιρεία συμμορφώνεται πλήρως με τις σχετικές διατάξεις που επιβάλλονται από την νομοθεσία σε σχέση με τα ίδια κεφάλαια.

5. Ενσώματα Πάγια Περιουσιακά Στοιχεία

ΟΜΙΛΟΣ

	Γήπεδα Οικόπεδα	Κτίρια & κτιριακές εγκατ/σεις	Μηχανήματα & μηχ/κος εξοπλισμός	Μεταφορικά μέσα	Έπιπλα & λοιπός εξοπλισμός	Πάγια υπό εκτέλεση	Σύνολο
01.01.2015							
Κόστος ή εκτίμηση	30,350,493.43	18,547,393.38	2,361,680.20	339,689,170.57	9,497,293.65	494,043.49	400,940,074.72
Σωρευμένες αποσβέσεις	0.00	-5,689,027.96	-1,942,770.65	-122,738,580.82	-8,292,559.76	0.00	-138,662,939.19
Αναποσβ. αξία 01/01/2015	**30,350,493.43**	**12,858,365.42**	**418,909.55**	**216,950,589.75**	**1,204,733.89**	**494,043.49**	**262,277,135.53**
01.01– 31.12.2015							
Υπόλοιπο έναρξης	**30,350,493.43**	**12,858,365.42**	**418,909.55**	**216,950,589.75**	**1,204,733.89**	**494,043.49**	**262,277,135.53**
Συναλλαγματικές διαφορές	0.00	0.00	0.00	-2,664.37	-2,211.45	0.00	-4,875.82
Προσθήκες	273,434.05	518,193.46	610,861.36	109,290,714.28	1,356,723.11	52,207.26	112,102,133.52
Προσθήκες από απόκτηση εταιρειών	13,775,083.46	12,433,409.46	2,797,305.35	918,209.46	4,081,921.05	7,223.38	34,013,152.16
Πωλήσεις/Διαγραφές	-439,420.02	-14,807.00	-2,328,172.45	-1,134,928.69	-2,010,206.78	0.00	-5,927,534.94
Μεταφορά σε εμπορεύματα	0.00	0.00	0.00	-82,232,955.85	0.00	0.00	-82,232,955.85
Αποσβέσεις περιόδου	0.00	-653,693.15	-118,786.63	-52,839,006.60	-781,645.28	0.00	-54,393,131.66
Μειώσεις αποσβ.από απόκτηση εταιρειών			-2,313,132.01	-255,646.62	-3,697,965.74		-6,266,744.37
Μειώσεις αποσβ.Πωλ./Διαγρ	0.00	287.12	1,861,620.50	560,988.57	1,669,349.87	0.00	4,092,246.06
Μειώσεις μεταφ.σε εμπ/τα	0.00	0.00	0.00	57,960,637.81	0.00	0.00	57,960,637.81
Αναποσβ. αξία 31.12.2015	**43,959,590.92**	**25,141,755.31**	**928,605.67**	**249,215,937.74**	**1,820,698.67**	**553,474.13**	**321,620,062.44**
Κόστος ή εκτίμηση	43,959,590.92	31,484,189.30	3,441,674.46	366,527,545.40	12,923,519.58	553,474.13	458,889,993.79
Σωρευμένες αποσβέσεις	0.00	-6,342,433.99	-2,513,068.79	-117,311,607.66	-11,102,820.91	0.00	-137,269,931.35
Αναποσβ. αξία 31.12.2015	**43,959,590.92**	**25,141,755.31**	**928,605.67**	**249,215,937.74**	**1,820,698.67**	**553,474.13**	**321,620,062.44**
01.01 – 31.12.2016							
Υπόλοιπο έναρξης	**43,959,590.92**	**25,141,755.31**	**928,605.67**	**249,215,937.74**	**1,820,698.67**	**553,474.13**	**321,620,062.44**
Συναλλαγματικές διαφορές	0.00	0.00	0.00	-519.04	-2,780.16	0.00	-3,299.20
Προσθήκες	849,171.71	524,977.17	1,047,859.63	137,537,652.26	1,645,935.79	1,033,481.94	142,639,078.50
Προσθήκες από απόκτηση εταιρειών	0.00	0.00	0.00	857.44	114,328.56	0.00	115,186.00
Πωλήσεις/Διαγραφές	0.00	0.00	-271,665.06	-2,864,418.96	-61,210.51	0.00	-3,197,294.53
Μεταφορά σε εμπορεύματα	0.00	0.00	0.00	-73,939,623.65	0.00	0.00	-73,939,623.65
Αποσβέσεις περιόδου	0.00	-1,128,058.21	-162,734.31	-60,083,069.83	-989,400.79	0.00	-62,363,263.14
Μειώσεις αποσβ.από απόκτηση εταιρειών	0.00	0.00	0.00	-857.44	-102,305.87	0.00	-103,163.31
Μειώσεις αποσβ.Πωλ./Διαγρ	0.00	0.00	207,950.94	615,524.88	54,750.67	0.00	878,226.49
Μειώσεις μεταφ.σε εμπ/τα	0.00	0.00	0.00	52,063,274.88	0.00	0.00	52,063,274.88
Αναποσβ. αξία 31.12.2016	**44,808,762.63**	**24,538,674.27**	**1,750,016.87**	**302,544,758.28**	**2,480,016.36**	**1,586,956.07**	**377,709,184.48**
Κόστος ή εκτίμηση	44,808,762.63	32,009,166.47	4,217,869.03	427,261,493.45	14,619,793.26	1,586,956.07	524,504,040.91
Σωρευμένες αποσβέσεις	0.00	-7,470,492.20	-2,467,852.16	-124,716,735.17	-12,139,776.90	0.00	-146,794,856.43
Αναποσβ. αξία 31.12.2016	**44,808,762.63**	**24,538,674.27**	**1,750,016.87**	**302,544,758.28**	**2,480,016.36**	**1,586,956.07**	**377,709,184.48**

ΕΤΑΙΡΕΙΑ

	Γήπεδα Οικόπεδα	Κτίρια & Κτιριακές εγκ/σεις	Μηχανήματα & μηχ/κος εξοπλισμός	Μεταφορικά μέσα	Έπιπλα & λοιπός εξοπλισμός	Πάγια υπό εκτέλεση	Σύνολο
01.01.2015							
Κόστος ή εκτίμηση	22,126,470.97	16,625,488.19	1,994,290.13	270,120,150.59	9,043,940.67	282,308.22	320,192,648.77
Σωρευμένες αποσβέσεις	0.00	-5,338,133.17	-1,632,418.18	-99,868,584.58	-7,938,700.38	0.00	-114,777,836.31
Αναποσβ. αξία 01.01.2015	**22,126,470.97**	**11,287,355.02**	**361,871.95**	**170,251,566.01**	**1,105,240.29**	**282,308.22**	**205,414,812.46**
01.01-31.12.15							
Υπόλοιπο έναρξης	**22,126,470.97**	**11,287,355.02**	**361,871.95**	**170,251,566.01**	**1,105,240.29**	**282,308.22**	**205,414,812.46**
Προσθήκες	273,434.05	432,308.73	118,058.47	85,373,925.95	910,132.18	37,481.25	87,145,340.63
Προσθήκες από απόκτηση εταιρείας ΒΑΚΑΡ	11,724,738.95	4,530,681.31	2,797,305.35	918,209.46	4,081,921.05	7,223.38	24,060,079.50
Πωλήσεις/Διαγραφές	-439,420.02	-14,807.00	-2,326,672.32	-1,083,740.79	-2,010,206.78		-5,874,846.91
Μεταφορά σε εμπορεύματα				-69,439,432.41			-69,439,432.41
Αποσβέσεις περιόδου		-536,870.39	-83,764.34	-38,693,481.81	-714,704.14		-40,028,820.68
Μειώσεις αποσβ.από απόκτηση εταιρείας			-2,313,132.01	-255,646.62	-3,697,965.74		-6,266,744.37
Μειώσεις αποσβ.Πωλ./Διαγρ.		287.12	1,860,151.62	549,409.57	1,669,349.87		4,079,198.18
Μειώσεις μεταφ.σε εμπ/τα				48,642,816.35			48,642,816.35
Αναποσβ. αξία 31.12.2015	**33,685,223.95**	**15,698,954.79**	**413,818.72**	**196,263,625.71**	**1,343,766.73**	**327,012.85**	**247,732,402.75**
Κόστος ή εκτίμηση	33,685,223.95	21,573,671.23	2,582,981.63	285,889,112.80	12,025,787.12	327,012.85	356,083,789.58
Σωρευμένες αποσβέσεις	0.00	-5,874,716.44	-2,169,162.91	-89,625,487.09	-10,682,020.39	0.00	-108,351,386.83
Αναποσβ. αξία 31.12.2015	**33,685,223.95**	**15,698,954.79**	**413,818.72**	**196,263,625.71**	**1,343,766.73**	**327,012.85**	**247,732,402.75**
01.01-31.12.16							
Υπόλοιπο έναρξης	**33,685,223.95**	**15,698,954.79**	**413,818.72**	**196,263,625.71**	**1,343,766.73**	**327,012.85**	**247,732,402.75**
Προσθήκες	849,171.71	263,634.79	877,505.59	97,256,202.70	1,268,245.54	1,033,481.98	101,548,242.31
Πωλήσεις/Διαγραφές			-271,665.06	-1,915,868.25	-7,143.19		-2,194,676.50
Μεταφορά σε εμπορεύματα				-56,533,541.79			-56,533,541.79
Αποσβέσεις περιόδου	0.00	-674,681.26	-103,543.22	-42,661,331.13	-823,218.86	0.00	-44,262,774.47
Μειώσεις αποσβ.Πωλ./Διαγρ.			207,950.94	580,849.54	7,143.19		795,943.67
Μειώσεις μεταφ.σε εμπ/τα				39,046,046.24			39,046,046.24
Αναποσβ. αξία 31.12.2016	**34,534,395.66**	**15,287,908.32**	**1,124,066.97**	**232,035,983.02**	**1,788,793.41**	**1,360,494.83**	**286,131,642.21**
Κόστος ή εκτίμηση	34,534,395.66	21,837,306.02	3,188,822.16	324,695,905.46	13,286,889.47	1,360,494.83	398,903,813.60
Σωρευμένες αποσβέσεις	0.00	-6,549,397.70	-2,064,755.19	-92,659,922.44	-11,498,096.06	0.00	-112,772,171.39
Αναποσβ. αξία 31.12.2016	**34,534,395.66**	**15,287,908.32**	**1,124,066.97**	**232,035,983.02**	**1,788,793.41**	**1,360,494.83**	**286,131,642.21**

Η εύλογη αξία των ιδιοχρησιμοποιούμενων ακινήτων εκτιμάται με τη μέθοδο της **άμεσης κεφαλαιοποίησης** (income approach) και τη μέθοδο του **κόστους αντικατάστασης** (cost approach). Η αξία του οικοπεδικού σκέλους υπολογίζεται με τη μέθοδο **των συγκριτικών στοιχείων** όπου υπάρχουν. Η τιμή του τετραγωνικού ανά περίπτωση κυμαίνεται από € 2 - € 16 εξαρτώμενη από τη θέση και τη χρήση του ακινήτου. Ο χρησιμοποιούμενος συντελεστής απόδοσης στην επένδυση κυμαίνεται από 7,5% – 9,5% και ο συντελεστής παρούσας αξίας είναι 8,5%.

Σημείωση: Σε εξασφάλιση των Ομολογιακών δανείων συνολικού ύψους € 293.642.770 έχουν εγγραφεί προσημειώσεις υποθήκης α' τάξης υπέρ των Εκπροσώπων και για λογαριασμό των Ομολογιούχων, συνολικού ποσού € 142.089.055. Παράλληλα έχει συσταθεί κυμαινόμενη ασφάλεια επί των αυτοκινήτων της Εταιρείας ύψους € 181.392.770.

6. Άυλα Περιουσιακά Στοιχεία

	ΟΜΙΛΟΣ	ΕΤΑΙΡΕΙΑ
Αναπόσβεστη αξία 31/12/15	**333,305.83**	**284,562.41**
Προσθήκες	379,321.21	327,987.85
Πωλήσεις /Διαγραφές	-24.50	0.00
Συναλλαγματικές Διαφορές	-190.80	0.00
Αναπροσαρμογή άυλων στοιχείων	0.00	0.00
Αποσβέσεις περιόδου	-167,124.14	-125,428.63
Μειώσεις Αποσβ.Πωλ/Διαγραφών	24.50	0.00
Αναπόσβεστη αξία 31/12/16	**545,312.10**	**487,121.63**

Τα άυλα περιουσιακά στοιχεία αφορούν λογισμικά προγράμματα και άδειες ενοικιαζόμενων αυτοκινήτων. Οι άδειες αυτές αγοράστηκαν από την θυγατρική εταιρεία AUTOTECHNICA (CYPRUS) LTD για την εκτέλεση των εργασιών της βάσει της ισχύουσας νομοθεσίας στην Κύπρο.

7. Επενδύσεις σε ακίνητα

	ΟΜΙΛΟΣ	ΕΤΑΙΡΕΙΑ
Λογιστική αξία 01.01.2015	**20,544,668.36**	**23,959,415.18**
Αγορές χρήσεως 2015	577,512.12	577,512.12
Προσθήκες από απόκτηση εταιρείας	25,437,507.05	35,390,579.71
Υπόλοιπο 31.12.2015	**46,559,687.53**	**59,927,507.01**
Αγορές χρήσεως 2016	188,382.77	188,382.77
Επιστροφή Φόρου μεταβίβασης ακινήτων	-115,103.80	-115,103.80
Κατεδάφιση ακινήτου	-1,750,908.25	-1,750,908.25
Προσθήκες από απόκτηση εταιρειών	0.00	0.00
Υπόλοιπο 31.12.2016	**44,882,058.25**	**58,249,877.73**

Τα επενδυτικά ακίνητα επιμετρώνται με την Μέθοδο Κεφαλαιοποίησης Εισοδήματος συνδυαστικά με τις Προεξοφλούμενες Χρηματοδοτικές Ροές. Ο χρησιμοποιούμενος συντελεστής απόδοσης είναι 7,5% – 9,5% και ο συντελεστής παρούσας αξίας 8,5%).

8. Επενδύσεις σε θυγατρικές

			31.12.2016	31.12.2015
Επενδύσεις σε θυγατρικές (κόστος κτήσεως)			20,555,111.10	16,165,111.10
Επωνυμία	**Χώρα Εγκ/σης**	**Ποσοστό Συμμετοχής**	**Αξία Κτήσεως**	**Αξία Κτήσεως**
AUTOTECHNICA LTD	Βουλγαρία	99.99%	3,011,842.00	3,011,842.00
DEMSTAR RENTALS 2005 LTD	Κύπρος	100.00%	3,078,810.50	3,078,810.50
AUTOTECHNICA FLEET SERVICES S.R.L.	Ρουμανία	100.00%	4,000,000.00	4,000,000.00

AUTOTECHNICA HELLAS ATEE	Ελλάδα	100.00%	300,000.00	300,000.00
A.T.C.AUTOTECHNICA (CYPRUS)LTD	Κύπρος	100.00%	1,708.60	1,708.60
AUTOTECHNICA SERBIA DOO	Σερβία	100.00%	4,000,000.00	4,000,000.00
AUTOTECHNICA MONTENEGRO DOO	Μαυροβούνιο	100.00%	1,000,000.00	1,000,000.00
AUTOTECHNICA FLEET SERVICES L.L.C.	Ουκρανία	100.00%	700,000.00	500,000.00
AUTOTECHNICA FLEET SERVICES DOO ZAGREB	Κροατία	100.00%	422,750.00	272,750.00
ANTERRA DOO	Κροατία	100.00%	4,040,000.00	0.00

Η AUTOHELLAS ATEE συμμετέχει στην εταιρεία AUTOTECHNICA LTD κατά 99,99% ενώ απέκτησε συμμετοχή το 2003.

Το 2005 η AUTOHELLAS ATEE συμμετείχε στην ίδρυση της εταιρίας DEMSTAR RENTALS 2005 LTD, που λειτουργεί στην Κύπρο με τίμημα €2.061.004,50 (ποσοστό 75%). Τον Αύγουστο του 2009 η εταιρεία προχώρησε στην εξαγορά του υπολοίπου 25% των δικαιωμάτων μειοψηφίας της Demstar Rentals 2005 Ltd με τίμημα €1.017.806,00. Μετά την συγκεκριμένη εξαγορά η Autohellas ATEE κατέχει το 100% της Demstar Rentals 2005 Ltd. Από τις 26.06.2015 η Demstar Rentals 2005 Ltd μετονομάστηκε σε AUTOTECHNICA (CYPRUS) LTD.

Το 2007 η AUTOHELLAS ATEE προχώρησε στην ίδρυση της θυγατρικής εταιρίας AUTOTECHNICA FLEET SERVICES S.R.L. που λειτουργεί στη Ρουμανία, με μετοχικό κεφάλαιο €1.000,00 (ποσοστό 100%). Τον Μάιο του 2007, έγινε αύξηση του μετοχικού κεφαλαίου της εταιρίας AUTOTECHNICA FLEET SERVICES S.R.L. κατά €999.000,00. Την 27.04.2011 έγινε αύξηση του μετοχικού κεφαλαίου της εταιρείας AUTOTECHNICA FLEET SERVICES S.R.L. κατά €3.000.000 (Συνολικό μετοχικό κεφάλαιο €4.000.000).

Τον Φεβρουάριο του 2008 η AUTOHELLAS ATEE προχώρησε στην ίδρυση της θυγατρικής εταιρείας AUTOTECHNICA HELLAS ATEE με μετοχικό κεφάλαιο €300.000,00 (ποσοστό 100%). Η κύρια δραστηριότητά της είναι η συντήρηση και επισκευή αυτοκινήτων-οχημάτων.

Στις 24 Ιανουαρίου 2008 η AUTOHELLAS ATEE προχώρησε στη σύσταση της θυγατρικής εταιρείας A.T.C. AUTOTECHNICA (CYPRUS) LTD της οποίας η λειτουργία ξεκίνησε το 2ο τρίμηνο του 2008. Το κεφάλαιό της ανέρχεται σε €1.708,60 (ποσοστό συμμετοχής 100%) και η κύρια δραστηριότητά της είναι η εμπορία αυτοκινήτων.

Τον Φεβρουάριο του 2010 η εταιρεία προχώρησε στην ίδρυση της εταιρείας AUTOTECHNICA SERBIA DOO με το ποσό των € 500.000 (100% συμμετοχή). Την 30.11.2011 έγινε αύξηση μετοχικού κεφαλαίου της AUTOTECHNICA SERBIA DOO κατά € 1.500.000. Την 14.03.14 έγινε αύξηση μετοχικού κεφαλαίου κατά €2.000.000 (Συνολικό Μετοχικό Κεφάλαιο € 4.000.000).

Τον Δεκέμβριο του 2010 η εταιρεία προχώρησε στην ίδρυση της εταιρείας AUTOTECHNICA MONTENEGRO DOO, με το ποσό των € 3.000 (ποσοστό συμμετοχής 100%). Την 08.04.2011 έγινε αύξηση του μετοχικού κεφαλαίου της εταιρείας AUTOTECHNICA MONTENEGRO D.O.O. κατά € 997.000 (Συνολικό μετοχικό κεφάλαιο €1.000.000).

Τον Ιανουάριο του 2015 η εταιρεία προχώρησε στην ίδρυση της εταιρείας AUTOTECHNICA FLEET SERVICES LLC στην Ουκρανία με μετοχικό κεφάλαιο €500.000. Εντός του έτους 2016 έγινε αύξηση μετοχικού κεφαλαίου κατά €200.000. Το καταβεβλημένο μετοχικό κεφάλαιο έως 31/12/2016 ανέρχεται στο ποσό των €700.000.

Τον Μάιο του 2015 η εταιρεία προχώρησε στην ίδρυση της εταιρείας AUTOTECHNICA FLEET SERVICES DOO στην Κροατία. Το καταβεβλημένο μετοχικό κεφάλαιο έως 31/12/2015 ανέρχεται στο ποσό των € 272.750. Το 2016 έγινε αύξηση μετοχικού κεφαλαίου κατά €150.000 με συνέπεια το καταβεβλημένο μετοχικό κεφάλαιο στις 30/06/2016 να ανέρχεται στο ποσό των €422.750, Παράλληλα, με την έγκριση της Hertz International προχώρησε στην εξαγορά της Anterra (εθνικού Franchisee για την Κροατία), καταβάλλοντας συμβολικό τίμημα, η οποία έως το τέλος του α' τριμήνου του 2016, βρισκόταν σε διαδικασία εξυγίανσης και ανασυγκρότησης. Στις αρχές του β΄τριμήνου 2016, οι πιστωτές αποδέχτηκαν την απομείωση οφειλών της και βάσει δικαστικής απόφασης ολοκληρώθηκε η διαδικασία απόκτησής της και προέκυψε υπεραξία €1.312.539, η οποία ελέγχθηκε για απομείωση την 31/12/2016 και δεν προέκυψαν ζημιές. Μετά την εξαγορά η AUTOHELLAS ATEE προχώρησε στην αύξηση του μετοχικού κεφαλαίου της ANTERRA DOO κατά €4.040.000 προκειμένου να υποστηρίξει την ανάπτυξή της. Τα στοιχεία της εταιρείας, η απόκτηση της οποίας έγινε στις 01/04/2016, έχουν ως εξής:

Καθαρά Περιουσιακά Στοιχεία	
	ANTERRA
Ενσώματα πάγια	32,644.00
Απαιτήσεις	176,575.00
Ταμειακά διαθέσιμα και ισοδύναμα	50,086.00
Προμηθευτές και λοιπές υποχρεώσεις	-1,571,844.00
Περιουσιακά στοιχεία - Υποχρεώσεις (ημερομηνία απόκτησης)	**-1,312,539.00**

Υπεραξία	**-1,312,539.00**
Αποτέλεσμα μετά από φόρους 01/01/16-31/03/16	689,217.00
Αποτέλεσμα 01/04/16-31/12/16	251,621.58
Έσοδα 01/01/16-31/03/16	233,914.00
Έσοδα 01/04/16-31/12/16	3,591,039.00

Η ANTERRA DOO αποτελούσε των εθνικό franchisee της Hertz Int'l στην Κροατία. Δεδομένης της σημαντικής προοπτικής για ανάπτυξη της χώρας στον τομέα του τουρισμού, και ως εκ τούτου και στην αγορά των βραχυχρόνιων μισθώσεων, καθώς και στον τομέα μακροχρόνιων ενοικιάσεων, ο όμιλος AUTOHELLAS ATEE αποφάσισε την επέκτασή του στη συγκεκριμένη χώρα διευρύνοντας το μέγεθός του προσβλέποντας σε περαιτέρω θετικούς ρυθμούς στην αγορά εκτός Ελλάδας.

9. Επενδύσεις σε συγγενείς / Κοινοπραξίες

Μέθοδος καθαρής θέσης / κόστος κτήσης	Ο ΟΜΙΛΟΣ		Η ΕΤΑΙΡΕΙΑ	
	31/12/16	31/12/15	31/12/16	31/12/15
ΕΛΤΡΕΚΚΑ ΑΕ	888,007.82	819,190.49	0.00	0.00
SPORTSLAND SA	5,091,607.67	5,114,986.20	6,105,000.00	6,105,000.00
ΚΡΗΤΙΚΑ ΓΚΟΛΦ ΑΕ	5,449,661.83	4,910,545.16	6,912,688.92	5,712,688.92
	11,429,277.32	**10,844,721.85**	**13,017,688.92**	**11,817,688.92**

Κοινοπραξίες/Στοιχεία που προκύπτουν από τις οικονομικές καταστάσεις τους		
	SPORTSLAND AE	
	2016	2015
Ποσοστό συμμετοχής	50%	50%
Ληφθέντα μερίσματα	0.00	0.00
Μη κυκλοφορούντα περιουσιακά στοιχεία	10,327,136.82	10,257,611.95
Κυκλοφορούντα περιουσιακά στοιχεία	133,254.34	79,549.69
Ταμειακά διαθέσιμα και ισοδύναμα	93,601.41	176,675.20
Μακροπρόθεσμες υποχρεώσεις	311,389.54	261,708.85

Μακροπρόθεσμες τραπεζικές υποχρεώσεις	0.00	0.00
Βραχυπρόθεσμες υποχρεώσεις	50,387.68	22,055.58
Βραχυπρόθεσμες τραπεζικές υποχρεώσεις	0.00	0.00
Έσοδα	0.00	0.00
Αποσβέσεις και απομειώσεις	5,821.66	5,571.66
Τόκοι έξοδα	465.16	284.78
Τόκοι έσοδα	51.68	181.83
Κέρδος/Ζημία προ φόρων	2,923.63	-125,468.27
Φόρος εισοδήματος	-49,680.69	-71,744.73
Κέρδος/Ζημία μετά από φόρους	-46,757.06	-197,213.00
Λοιπά συνολικά εισοδήματα	0.00	0.00
Συγκεντρωτικά συνολικά αποτελέσματα	0.00	0.00
Λοιπά	0.00	0.00
Προσαρμογές εύλογης αξίας	0.00	0.00
Προσαρμογές διαφορών σε λογιστικές πολιτικές	0.00	0.00

Συμφωνία στοιχείων κοινοπραξιών	
Υπόλοιπο αξίας 01.01.2015	**5,158,592.70**
Αποτελέσματα περιόδου 2015	-98,606.50
Αύξηση Μετοχικού Κεφαλαίου	55,000.00
Ληφθέντα μερίσματα περιόδου 2014	0.00
Υπόλοιπο 31.12.2015	**5,114,986.20**
Αποτελέσματα περιόδου 2016	-23,378.53
Αύξηση Μετοχικού Κεφαλαίου	0.00
Ληφθέντα μερίσματα περιόδου 2015	0.00
Υπόλοιπο 31.12.2016	**5,091,607.67**

Συγγενείς/Στοιχεία που προκύπτουν από τις οικονομικές καταστάσεις τους		
	ΕΛΤΡΕΚΚΑ ΑΕ	
	2016	**2015**
Ποσοστό συμμετοχής	50%	50%
Ληφθέντα μερίσματα	0.00	0.00
Μη κυκλοφορούντα περιουσιακά στοιχεία	7,250,441.19	7,195,740.37
Κυκλοφορούντα περιουσιακά στοιχεία	20,153,960.62	19,569,176.18
Μακροπρόθεσμες υποχρεώσεις	1,653,717.75	10,033,267.22
Βραχυπρόθεσμες υποχρεώσεις	23,974,668.42	15,093,268.35

Έσοδα	37,996,441.62	33,738,994.14
Κέρδος/Ζημία προ φόρων	120,005.79	-404,611.57
Φόρος εισοδήματος	-16,849.68	6,153.11
Κέρδος/Ζημία μετά από φόρους	136,855.47	-410,764.68
Λοιπά συνολικά εισοδήματα	779.21	14,337.08
Συγκεντρωτικά συνολικά αποτελέσματα	137,634.68	-396,427.60

Συμφωνία στοιχείων συγγενών	
Υπόλοιπο αξίας 01.01.2015	**1,017,404.29**
Αποτελέσματα περιόδου 2015	-198,213.80
Ληφθέντα μερίσματα περιόδου 2014	0.00
Υπόλοιπο 31.12.2015	**819,190.49**
Αποτελέσματα περιόδου 2016	68,817.33
Ληφθέντα μερίσματα περιόδου 2015	0.00
Υπόλοιπο 31.12.2016	**888,007.82**

Κοινοπραξίες/Στοιχεία που προκύπτουν από τις οικονομικές καταστάσεις τους		
	ΚΡΗΤΙΚΑ ΓΚΟΛΦ ΑΕ	
	2016	**2015**
Ποσοστό συμμετοχής	47.4460%	42.4925%
Ληφθέντα μερίσματα	0.00	0.00
Μη κυκλοφορούντα περιουσιακά στοιχεία	13,539,335.14	13,910,158.52
Κυκλοφορούντα περιουσιακά στοιχεία	444,689.16	438,432.59
Ταμειακά διαθέσιμα και ισοδύναμα	938,389.97	289,674.19
Μακροπρόθεσμες υποχρεώσεις	0.00	0.00
Μακροπρόθεσμες τραπεζικές υποχρεώσεις	3,134,611.20	1,746,790.40
Βραχυπρόθεσμες υποχρεώσεις	189,593.80	296,896.40
Βραχυπρόθεσμες τραπεζικές υποχρεώσεις	112,179.20	1,038,315.26
Έσοδα	671,023.99	108,460.62
Αποσβέσεις και απομειώσεις	567,300.74	171,465.69
Τόκοι έξοδα	129,021.04	142,980.11
Τόκοι έσοδα	0.00	0.00
Κέρδος/Ζημία προ φόρων	-1,270,233.17	-982,610.50
Φόρος εισοδήματος	0.00	0.00
Κέρδος/Ζημία μετά από φόρους	-1,270,233.17	-982,610.50

Λοιπά συνολικά εισοδήματα	158,081.53	172,227.80
Συγκεντρωτικά συνολικά αποτελέσματα	-4,422,367.95	-3,302,823.42
Λοιπά		
Προσαρμογές εύλογης αξίας	0.00	0.00
Προσαρμογές διαφορών σε λογιστικές πολιτικές	0.00	0.00

Συμφωνία στοιχείων κοινοπραξιών	
Υπόλοιπο αξίας 01.01.2016	4,910,545.16
Μεταβολή ποσοστού	-58,208.50
Αποτελέσματα περιόδου 2016	-602,674.83
Αύξηση Μετοχικού Κεφαλαίου	1,200,000.00
Ληφθέντα μερίσματα περιόδου 2015	0.00
Υπόλοιπο 31.12.2016	**5,449,661.83**

Η Autohellas ATEE συμμετείχε στην εταιρεία ΕΛΤΡΕΚΚΑ Α.Ε. κατά 50% με την ΕΛΤΡΑΚ Α.Ε. να κατέχει το υπόλοιπο 50%. Τον Οκτώβριο και τον Δεκέμβριο του 2010 η εταιρεία συμμετείχε στην αύξηση του μετοχικού κεφαλαίου της εταιρείας κατά το ποσό των € 979,55 και € 2.000.985 αντίστοιχα. Η συνολική συμμετοχή της (50%) ανέρχεται στο ποσό των € 4.201.965,57. Στις 31.12.2010 η Autohellas προχώρησε στην απομείωση της αξίας συμμετοχής της στην ΕΛΤΡΕΚΚΑ Α.Ε. κατά το ποσό των €520.000. Μετά την απομείωση η αξία της συμμετοχής της ανέρχεται στο ποσό των € 3.681.965,57. Στις 31.12.2014 η εταιρεία προχώρησε στην πώληση του συνόλου της συμμετοχής της στην ΕΛΤΡΕΚΚΑ Α.Ε., στη θυγατρική της AUTOTECHNICA HELLAS ATEE με συνολικό τίμημα € 1.100.000. Από την πώληση προέκυψε ζημιά € 2.581.965,57 η οποία επιβάρυνε τα αποτελέσματα περιόδου (των ατομικών οικονομικών καταστάσεων της εταιρείας). Η ΕΛΤΡΕΚΚΑ Α.Ε. έχει ως αντικείμενο την εισαγωγή, αποθήκευση, εμπορία και διανομή ανταλλακτικών αυτοκινήτων πολλών διεθνών οίκων στην ελληνική αγορά.

Από τον Φεβρουάριο του 2008 η AUTOHELLAS ATEE συμμετέχει στην εταιρεία SPORTSLAND ΕΓΚΑΤΑΣΤΑΣΕΙΣ ΣΠΟΡ-ΤΟΥΡΙΣΤΙΚΕΣ ΚΑΙ ΞΕΝΟΔΟΧΕΙΑΚΕΣ ΕΠΙΧΕΙΡΗΣΕΙΣ ΑΝΩΝΥΜΗ ΕΤΑΙΡΕΙΑ με συνολικό τίμημα €2.030.000 (ποσοστό συμμετοχής 50%). Τον Μάιο του 2009 η Autohellas ATEE συμμετείχε στην αύξηση του μετοχικού κεφαλαίου της Sportsland Α.Ε. κατά €500.000 (ποσοστό 50% της συνολικής αύξησης του μετοχικού κεφαλαίου €1.000.000). Τον Ιανουάριο του 2010 η AUTOHELLAS ATEE συμμετείχε στην αύξηση του Μετοχικού Κεφαλαίου της SPORTSLAND Α.Ε. κατά € 500.000 (ποσοστό 50% συνολικής αύξησης του μετοχικού κεφαλαίου €1.000.000). Τον Απρίλιο του 2010 η Autohellas ATEE συμμετείχε στην αύξηση του μετοχικού κεφαλαίου της Sportsland κατά € 100.000 από το σύνολο του ποσοστού συμμετοχής της ποσού € 500.000. Το υπόλοιπο ποσό € 400.000 καταβλήθηκε τον Ιούλιο του 2010. Τον Οκτώβριο του 2010 η AutoHellas συμμετείχε στην αύξηση μετοχικού κεφαλαίου της Sportsland Α.Ε. κατά το ποσό των € 300.000 από το σύνολο του ποσού συμμετοχής της € 1.000.000. Το υπόλοιπο ποσό συμμετοχής της €700.000 καταβλήθηκε τον Ιανουάριο και τον Φεβρουάριο του 2011. Τον Νοέμβριο του 2011 η Autohellas συμμετείχε στην αύξηση μετοχικού κεφαλαίου της Sportsland AE κατά € 300.000 (ποσοστό 50% της συνολικής αύξησης μετοχικού κεφαλαίου ποσού € 600.000). Το 2012 η Autohellas ATEE, συμμετείχε στην αύξηση του μετοχικού κεφαλαίου της Sportsland Α.Ε. κατά € 650.000,00. Με την από 25.07.2013 Έκτακτη Γενική Συνέλευση, η εταιρεία Sportsland Α.Ε. αποφάσισε την αύξηση του μετοχικού κεφαλαίου της κατά το ποσό των €500.000. Τον Ιούλιο, τον Σεπτέμβριο, τον Οκτώβριο και Δεκέμβριο του 2013 η AutoHellas ATEE κατέβαλε για την παραπάνω αύξηση ποσό €250.000. Με την από 18.06.2014 Ε.Γ.Σ. η εταιρεία Sportsland Α.Ε. αποφάσισε την αύξηση του μετοχικού κεφαλαίου κατά €250.000 στην οποία η Autohellas ATEE συμμετείχε κατά €125.000. Τον Ιούλιο του 2014 και τον Μάιο του 2015 η εταιρεία κατέβαλε για νέα αύξηση μετοχικού κεφαλαίου της εταιρείας SPORTSLAND AE το ποσό των €195.000 και €55.000 αντίστοιχα. Το συνολικό τίμημα συμμετοχής κατά την 31.12.2016 ανέρχεται σε ποσό € 6.105.000 (ποσοστό 50%). Το υπόλοιπο 50% ανήκει στον κ. Αχιλλέα Κωνσταντακόπουλο.

Το 2012 η Autohellas ATEE συμμετείχε σε αυξήσεις της εταιρείας Κρητικά Γκόλφ Α.Ε. κατά το ποσό των €346.708,00. Το 2013 προχώρησε

σε αγορά 64.649 μετοχών με συνολικό τίμημα € 491.398 και επίσης σε καταβολή € 72.476,93 για συμμετοχή σε αύξηση μετοχικού κεφαλαίου. Το 2014 προχώρησε σε καταβολή € 1.298.375,07 για συμμετοχή σε αύξηση μετοχικού κεφαλαίου της εταιρείας. Το α' τρίμηνο του 2015 προχώρησε σε καταβολή €604.498 για αύξηση μετοχικού κεφαλαίου της εταιρείας. Με την πιστοποίηση (20/03/2015) της αύξησης του μετοχικού κεφαλαίου της εταιρείας Κρητικά Γκολφ Α.Ε., το ποσοστό της Autohellas ATEE ανέρχεται στο 30,148% και συνεπώς η επένδυση ως συγγενής, μεταφέρθηκε από τα Διαθέσιμα για Πώληση Χρηματοοικονομικά Στοιχεία στις Επενδύσεις σε Συγγενείς. Το β', γ' και δ' τρίμηνο του 2015 η εταιρεία κατέβαλε €2.250.000 για συμμετοχή σε αύξηση μετοχικού κεφαλαίου βάσει της από 09/06/2015 απόφασης Γ.Σ. της εταιρείας ΚΡΗΤΙΚΑ ΓΚΟΛΦ Α.Ε., η οποία ολοκληρώθηκε. Το συνολικό τίμημα της συμμετοχής της Autohellas στις 31/12/2015 ανέρχεται στο ποσό των € 6.182.688,92, το οποίο μετά την απομείωση του 2010 ανέρχεται στα € 5.712.688,92. Μετά και την τελευταία αύξηση μετοχικού κεφαλαίου, το ποσοστό της Autohellas ATEE, ανέρχεται σε 42,49%. Το 2016, η Autohellas ATEE συμμετείχε στην αύξηση μετοχικού κεφαλαίου της εταιρείας Κρητικά Γκολφ Α.Ε. κατά €1.200.000 με συνέπεια το συνολικό τίμημα συμμετοχής να ανέρχεται σε €7.382.688,92 το οποίο μετά την απομείωση του 2010 ανέρχεται σε €6.912.688,92. Το ποσοστό συμμετοχής ανέρχεται σε 47,446%. Από τη νέα απόκτηση ποσοστού 4,9535% προέκυψε θετική υπεραξία € 58.208,50 η οποία διαγράφηκε στα αποτελέσματα.

10. Διαθέσιμα για πώληση χρηματοοικονομικά περιουσιακά στοιχεία

Τα διαθέσιμα για πώληση περιουσιακά στοιχεία έχουν ως ακολούθως:

Μέθοδος καθαρής θέσης / κόστος κτήσης	ΠΟΣΟΣΤΟ ΣΥΜΜΕΤΟΧΗΣ	ΕΥΛΟΓΗ ΑΞΙΑ	
	%	31/12/16	31/12/15
ΑΕΡΟΠΟΡΙΑ ΑΙΓΑΙΟΥ ΑΕ	11.6618	52,719,455.64	56,883,709.64
		52,719,455.64	56,883,709.64

Επιμετρώμενα σε εύλογη αξία χρηματοοικονομικά στοιχεία μέσω αποτελεσμάτων	ΠΟΣΟΣΤΟ ΣΥΜΜΕΤΟΧΗΣ	ΕΥΛΟΓΗ ΑΞΙΑ	
	%	31/12/16	31/12/15
ΤΡΑΠΕΖΑ ΠΕΙΡΑΙΩΣ	0.1336	0.00	3,243,333.43
		0.00	**3,243,333.43**

Η Autohellas ATEE στις 31.12.2010 κατείχε 4.947.920 μετοχές της εταιρείας «Αεροπορία Αιγαίου Α.Ε.». Κατά τη χρήση του 2011 προχώρησε σε αγορά 635.458 μετοχών της εταιρείας «Αεροπορία Αιγαίου Α.Ε.», με μέση τιμή κτήσης €1,58 ανά μετοχή. Το 2012 προχώρησε σε αγορά 393.167 μετοχών της Αεροπορίας Αιγαίου με μέση τιμή κτήσης €1,39 ανά μετοχή. Το 2013 προχώρησε σε αγορά 1.769.964 μετοχών της Αεροπορίας Αιγαίου με μέση τιμή κτήσης €4,26 ανά μετοχή. Τον Οκτώβριο του 2013 προχώρησε στην πώληση 200.000 μετοχών με συνολικό τίμημα €1.126.000. Από την πώληση προέκυψε κέρδος €632.019,80. Στις 31.12.2013 κατείχε 7.546.509 μετοχές (ποσοστό 10,5668%) οι οποίες επιμετρήθηκαν με την τιμή κλεισίματος της μετοχής στην τελευταία συνεδρίαση του Χ.Α. της 31.12.2013. (€5,85 ανά μετοχή). Από την επιμέτρηση αυτή προέκυψε κέρδος €25.338.170,59 σε σχέση με την προηγούμενη επιμέτρηση το οποίο αναγνωρίσθηκε απευθείας στην καθαρή θέση της εταιρείας μέσω της κατάστασης λοιπών συνολικών εισοδημάτων. Το 2014 προχώρησε σε αγορά 721.379 μετοχών της εταιρείας «Αεροπορία Αιγαίου Α.Ε.» με μέση τιμή κτήσης €7,09 ανά μετοχή. Τον Ιούλιο του 2014, η Autohellas ATEE εισέπραξε το ποσό των €8.198.088 ως επιστροφή κεφαλαίου (€1/μετοχή) βάσει της Έκτακτης Γενικής Συνέλευσης των μετόχων της «Αεροπορίας Αεροπορίας Αιγαίου Α.Ε.» της 14/03/2014 και το οποίο μείωσε την αξία κτήσης των μετοχών της. Στις 31.12.2014 κατείχε 8.267.888 μετοχές (ποσοστό 11,5769%) οι οποίες επιμετρήθηκαν με την τιμή κλεισίματος του Χ.Α.Α. της 31.12.2014 (€6,90/μετοχή) και προέκυψε κέρδος €15.986.066,63 σε σχέση με την επιμέτρηση της 31.12.2013 το οποίο μετά την αφαίρεση φόρου €4.156.377,32 αναγνωρίσθηκε απευθείας στην καθαρή θέση της εταιρείας μέσω της κατάστασης λοιπών συνολικών εισοδημάτων. Τον Ιούνιο του 2015 η εταιρεία προχώρησε στην αγορά 60.620 μετοχών της εταιρείας «Αεροπορία Αιγαίου Α.Ε.» με μέση τιμή κτήσης €5,50 ανά μετοχή.

Στις 31/12/2015 η εταιρεία κατείχε 8.328.508 μετοχές (ποσοστό 11,6618%) οι οποίες επιμετρήθηκαν με την τιμή κλεισίματος του Χ.Α. της 31/12/2015 (€6,83 ανά μετοχή και προέκυψε ζημιά €498.017,20 (επίπεδο 1 ιεράρχησης εύλογων αξιών) σε σχέση με την επιμέτρηση της 31.12.2014 το οποίο μετά την αφαίρεση του φόρου €1.095.302,13 αναγνωρίσθηκε απευθείας στην καθαρή θέση της εταιρείας μέσω της κατάστασης λοιπών συνολικών εισοδημάτων. Στον φόρο συμπεριλαμβάνεται και η αλλαγή του φορολογικού συντελεστή από 26% σε 29% βάσει του Ν.4334/2015. Στις 31/12/2016 η εταιρεία κατείχε 8.328.508 μετοχές (ποσοστό 11,6618%) οι οποίες επιμετρήθηκαν με την τιμή κλεισίματος του Χ.Α. της 31/12/2016 (€6,33 ανά μετοχή και προέκυψε ζημιά €4.164.254 (επίπεδο 1 ιεράρχησης εύλογων αξιών) σε σχέση με την επιμέτρηση της 31.12.2015 το οποίο μετά την αφαίρεση του φόρου €1.207.633,67 αναγνωρίσθηκε απευθείας στην καθαρή θέση της εταιρείας μέσω της κατάστασης λοιπών συνολικών εισοδημάτων.

Το 2015, η Autohellas ATEE, συμμετείχε στην αύξηση μετοχικού κεφαλαίου της Τράπεζας Πειραιώς με το συνολικό ποσό των €3.500.000,10 και με αριθμό μετοχών 11.666.667 (ποσοστό 0,1336%). %). Στις 31.12.2015 οι μετοχές επιμετρήθηκαν με την τιμή κλεισίματος του Χ.Α €0,278 ανά μετοχή (επίπεδο 1 ιεράρχησης εύλογων αξιών) και παρουσιάστηκε ζημιά €256.666,67 η οποία επιβάρυνε τα αποτελέσματα περιόδου.

Τον Νοέμβριο του 2016, η εταιρεία προχώρησε στην πώληση του συνόλου των μετοχών με τίμημα €1.720.301,12. Από την πώληση αυτή προέκυψε ζημιά €1.523.032,31 η οποία επιβάρυνε τα αποτελέσματα περιόδου.

11. Αποθέματα

	Ο ΟΜΙΛΟΣ		Η ΕΤΑΙΡΕΙΑ	
	31/12/2016	**31/12/2015**	**31/12/2016**	**31/12/2015**
Καινούρια Αυτοκίνητα	7,233,882.14	4,457,830.82	3,852,206.71	3,189,094.56
Μεταχειρισμένα Αυτοκίνητα	3,706,056.53	2,266,776.18	44,999.99	139,592.16
Ανταλλακτικά – Αξεσουάρ	2,872,223.31	5,220,626.11	1,184,210.92	3,687,994.61
Διάφορα Αποθέματα	102,357.19	100,608.98	93,781.06	94,737.59
	13,914,519.17	**12,045,842.09**	**5,175,198.68**	**7,111,418.92**

Το 2016 πραγματοποιήθηκε καταστροφή ανταλλακτικών αξίας € 2.525.636,50 η οποία επιβάρυνε το κόστος πωληθέντων της χρήσεως.

12. Πελάτες / Λοιπές απαιτήσεις

	Ο ΟΜΙΛΟΣ		Η ΕΤΑΙΡΕΙΑ	
	31/12/2016	**31/12/2015**	**31/12/2016**	**31/12/2015**
Απαιτήσεις από Πελάτες	29,814,759.58	27,825,720.66	24,251,643.51	21,437,776.42
Λοιπές Απαιτήσεις	11,393,787.00	11,622,629.94	8,964,034.64	11,137,659.20
Μείον: απομειώσεις	-1,609,113.13	-3,525,149.08	-687,971.92	-2,553,765.09
	39,599,433.45	**35,923,201.52**	**32,527,706.23**	**30,021,670.53**

Η κίνηση του λογαριασμού των απομειώσεων έχει ως εξής:

	Ο ΟΜΙΛΟΣ	Η ΕΤΑΙΡΕΙΑ
Υπόλοιπο Έναρξης 01/01/15	**2,876,769.99**	**1,960,430.87**
Πλέον απομειώσεις 01/01-31/12/15	935,044.87	880,000.00
Μείον Διαγραφές 01/01-31/12/15	286,665.78	286,665.78

Υπόλοιπο λήξης 31/12/15	**3,525,149.08**	**2,553,765.09**
Υπόλοιπο Έναρξης 01/01/16	**3,525,149.08**	**2,553,765.09**
Μείον Διαγραφές 01/01-31/12/16	254,035.95	203,793.17
Μείον Αναστροφές	1,662,000.00	1,662,000.00
Υπόλοιπο λήξης 31/12/16	**1,609,113.13**	**687,971.92**

Ο όμιλος παρακολουθεί τα υπόλοιπα των απαιτήσεων του και σχηματίζει απομειώσεις επισφάλειας σε εξατομικευμένη βάση, εφόσον κρίνει πιθανή την αδυναμία είσπραξής τους. Ως μέτρο αδυναμίας είσπραξης χρησιμοποιεί την παλαιότητα του υπολοίπου, την πτώχευση του οφειλέτη και την αντικειμενική δυσκολία του οφειλέτη. Επίσης ως επισφάλειες θεωρούνται το σύνολο των ποσών που διεκδικούνται δια της νομικής οδού, ανεξάρτητα της πιθανότητας είσπραξης μέρους του ποσού. Κατά κανόνα η εταιρεία διεκδικεί δικαστικά ληξιπρόθεσμες απαιτήσεις παλαιότερες των 3 μηνών και εφόσον το ύψος της απαίτησης δικαιολογεί το κόστος της διεκδίκησης. Δεν υπάρχουν απαιτήσεις σε καθυστέρηση για τις οποίες δεν έχουν γίνει απομειώσεις.

Οι εύλογες αξίες των απαιτήσεων ταυτίζονται περίπου με τις λογιστικές αξίες τους. Η μέγιστη έκθεση στον πιστωτικό κίνδυνο από τις απαιτήσεις είναι για το 2015 €22.389.837,32 Όμιλος και €17.724.444 Εταιρεία και για το 2016 € 24.390.159,43 Όμιλος και € 18.696.314,17 Εταιρεία.

Η παρούσα αξία των απαιτήσεων από χρηματοδοτικές μισθώσεις (ο όμιλος και η εταιρεία ως εκμισθωτής) κατά την 31.12.2015 και 31.12.2016, ανέρχονταν σε €10.090.493,24 και €14.524.398,58 αντίστοιχα, η μικτή επένδυση στην μίσθωση σε €10.676.998,88 και €15.537.922,04 αντίστοιχα και το μη δουλευμένο χρηματοοικονομικό έσοδο σε €586.505,24 και €610.523,46 αντίστοιχα. Η ληκτότητα των ανωτέρω απαιτήσεων έχει ως εξής:

	31.12.2016	31.12.2015
Εντός Έτους Μικτή Επένδυση	5.535.625,73	4.105.539,40
Μείον μη δουλευμένο		
Χρηματοοικονομικό Έσοδο	44.772,68	245.626,90
Παρούσα αξία	**5.490.853,05**	**3.859.912,50**
Από 1-5 Έτη Μικτή Επένδυση	10.002.296,31	6.571.459,48
Μείον μη δουλευμένο		
Χρηματοοικονομικό Έσοδο	565.750,78	340.878,74
Παρούσα αξία	**9.436.545,53**	**6.230.580,74**

Το αποτελεσματικό επιτόκιο ανέρχεται σε 5%.

Η ληκτότητα των εμπρόθεσμων απαιτήσεων έχει ως εξής:

	Ο ΟΜΙΛΟΣ		Η ΕΤΑΙΡΕΙΑ	
	31/12/2016	31/12/2015	31/12/2016	31/12/2015
0-3 ΜΗΝΕΣ	22,586,683.83	20,867,962.31	17,175,646.73	16,666,360.69
3-6 ΜΗΝΕΣ	8,868,570.60	7,459,494.89	7,814,744.14	7,122,216.70
6-12 ΜΗΝΕΣ	4,167,511.42	1,236,262.73	3,824,897.79	578,978.78
12+ ΜΗΝΕΣ	3,976,667.60	6,359,481.59	3,712,417.58	5,654,114.36
	39,599,433.45	**35,923,201.52**	**32,527,706.23**	**30,021,670.53**

13. Προκαταβολές

	Ο ΟΜΙΛΟΣ		Η ΕΤΑΙΡΕΙΑ	
	31/12/2016	**31/12/2015**	**31/12/2016**	**31/12/2015**
Προκαταβολές κτήσεως αυτοκινήτων-μηχαν/των	2,497,039.16	1,553,197.40	2,155,221.23	1,343,253.44
Έξοδα επομένων χρήσεων	5,124,239.81	5,285,120.58	3,835,192.82	4,250,934.15
Έσοδα χρήσεως εισπρακτέα	460,612.54	284,955.53	246,728.45	284,955.53
Λογαριασμοί προς απόδοση	3,308.99	556,692.51	3,308.99	556,692.51
	8,085,200.50	**7,679,966.02**	**6,240,451.49**	**6,435,835.63**

Τα έξοδα επομένων χρήσεων αφορούν κυρίως προπληρωθέντα τέλη κυκλοφορίας.

14. Ταμειακά διαθέσιμα και ταμειακά ισοδύναμα

	Ο ΟΜΙΛΟΣ		Η ΕΤΑΙΡΕΙΑ	
	31/12/2016	**31/12/2015**	**31/12/2016**	**31/12/2015**
Διαθέσιμα στο ταμείο	111,106.01	133,208.67	61,611.39	68,681.71
Καταθέσεις όψεως	14,873,325.21	19,998,310.85	11,571,135.70	15,166,296.37
Καταθέσεις προθεσμίας	5,000,000.00	2,000,000.00	5,000,000.00	2,000,000.00
	19,984,431.22	**22,131,519.52**	**16,632,747.09**	**17,234,978.08**

Το αποτελεσματικό επιτόκιο των καταθέσεων προθεσμίας ήταν 1,70% και 1,10% για την χρήση 2015 και 2016 αντίστοιχα. Η μέγιστη έκθεση στον πιστωτικό κίνδυνο από τα Ταμειακά διαθέσιμα ανέρχεται στο σύνολο της λογιστικής τους αξίας.

15. Μετοχικό Κεφάλαιο και Κεφάλαιο Υπέρ το Άρτιο

	Αριθμός μετοχών	Κοινές μετοχές	Εκδοθέν Κεφάλαιο	Υπέρ το άρτιο	Σύνολο
31η Δεκεμβρίου 2011	36.360.000	36.360.000	11.635.200,00	130.552,60	11.765.752,60
31η Δεκεμβρίου 2012	36.360.000	36.360.000	11.635.200,00	130.552,60	11.765.752,60
31η Δεκεμβρίου 2013	12.120.000	12.120.000	3.878.400,00	130.552,60	4.008.952,60
31η Δεκεμβρίου 2014	12.157.500	12.157.500	3.890.400,00	130.552,60	4.020.952,60
31η Δεκεμβρίου 2015	12.213.750	12.213.750	3.908.400,00	130.552,60	4.038.952,60
31η Δεκεμβρίου 2016	12.213.750	12.213.750	3.908.400,00	130.552,60	4.038.952,60

Όλες οι μετοχές είναι κοινές, έχουν εξοφληθεί πλήρως, συμμετέχουν στα κέρδη και έχουν δικαίωμα ψήφου.

16. Αποθεματικά

	Ο ΟΜΙΛΟΣ		Η ΕΤΑΙΡΕΙΑ	
	31/12/2016	31/12/2015	31/12/2016	31/12/2015
Τακτικό Αποθεματικό	5,079,686.98	5,079,686.98	4,870,218.41	4,870,218.41
Αφορολόγητο αποθεματικό ειδ.διατ.Νομ.	96,812.13	96,812.13	96,812.13	96,812.13
Αποθεματικό από έσοδα φορολογηθέντα κατ'ειδικό τρόπο	13,796,780.33	13,796,780.33	13,796,780.33	13,796,780.33
Αποθεματικό εύλογης αξίας διαθεσίμων για πώληση χρημ.περ.στοιχείων	36,661,966.02	40,826,220.02	36,661,966.02	40,826,220.02
Φόρος Αποθεματικού εύλογης αξίας διαθεσίμων για πώληση χρημ.περ.στοιχείων	-10,631,970.14	-11,839,603.81	-10,631,970.14	-11,839,603.81
Αποθεματικό λόγω Αναπρ/ρμογής Ακινήτων-'Αυλων στοιχείων	9,934,676.29	9,934,676.29	6,678,217.15	6,678,217.15
Φόρος Αποθεματικού αναπροσαρμογής	-1,624,396.63	-1,624,396.63	-1,624,396.63	-1,624,396.63
Αποθεματικό από απόκτηση εταιρειών	924,375.00	924,375.00	924,375.00	924,375.00
Φόρος Αποθεματικού αντιστάθμισης	0.00	0.00	0.00	0.00
Συναλλαγματικές διαφορές	-102,552.16	-102,552.16	0.00	0.00
Αποθεματικό για ίδιες μετοχές	-219,293.70	-219,293.70	-219,293.70	-219,293.70
	53,916,084.12	**56,872,704.45**	**50,552,708.57**	**53,509,328.90**

Σύμφωνα με τις διατάξεις της Ελληνικής Εταιρικής Νομοθεσίας (Ν. 2190/20), η δημιουργία Τακτικού Αποθεματικού, με την κατά έτος μεταφορά ποσού ίσου με το 5% των ετησίων μετά φόρων κερδών, είναι υποχρεωτική μέχρι το ύψος του τακτικού αποθεματικού να φθάσει το ένα τρίτο (1/3) του μετοχικού κεφαλαίου. Το αποθεματικό από έσοδα φορολογηθέντα κατ΄ειδικό τρόπο σχηματίζεται βάσει των διατάξεων της φορολογικής νομοθεσίας και αφορά κέρδη από πώληση εταιρείας μη εισηγμένης, τα οποία κέρδη δεν φορολογούνται εφόσον δεν διανέμονται. Σε αντίθετη περίπτωση φορολογούνται με τις γενικές φορολογικές διατάξεις. Το ποσό του φόρου που θα πληρωθεί σε περίπτωση διανομής τους με τα ισχύοντα την 31.12.2016 ανέρχεται σε € 782.752,71.

17. Προμηθευτές και λοιπές υποχρεώσεις

	Ο ΟΜΙΛΟΣ		Η ΕΤΑΙΡΕΙΑ	
	31/12/2016	31/12/2015	31/12/2016	31/12/2015
Πιστωτικά υπόλοιπα πελατών	3,395,930.45	4,217,526.13	1,947,124.16	2,744,828.46
Προμηθευτές	25,881,588.54	31,437,437.70	20,690,481.23	27,149,158.36
Μερίσματα πληρωτέα	35,614.46	24,839.35	35,614.46	24,839.35
Υποχρεώσεις από φόρους (πλην εισοδήματος)-τέλη	2,630,695.71	2,713,370.67	1,587,398.21	2,215,322.99
Υποχρεώσεις σε ασφαλιστικά ταμεία	1,169,628.43	1,094,150.83	742,911.90	813,058.54
Υποχρεώσεις προς συνδεδεμένες εταιρείες	0.00	0.00	0.00	0.00
Δεδουλευμένα έξοδα	2,290,140.80	2,501,896.67	2,122,621.79	2,289,596.49
Λοιπές υποχρεώσεις	4,657,863.61	3,369,707.62	3,277,871.36	3,304,667.85
Μεταχρονολογημένες επιταγές	3,280,615.97	2,152,113.07	1,614,273.79	1,583,941.32
Δικαιούχοι χρηματικών εγγυήσεων	15,209,274.02	13,533,364.20	13,831,392.06	12,297,226.53
Πρόβλεψη φόρου διαφορών φορολογικού ελέγχου	200,538.00	200,538.00	200,538.00	200,538.00
Έσοδα επόμενων χρήσεων	286,047.73	2,144,010.11	286,047.73	2,144,010.11
	59,037,937.72	**63,388,954.35**	**46,336,274.69**	**54,767,188.00**

Όλες οι υποχρεώσεις με εξαίρεση τις εγγυήσεις είναι βραχυπρόθεσμες, πληρωτέες κατά μέσω όρο εντός του επόμενου εξαμήνου. Οι εγγυήσεις αφορούν προείσπραξη από τους πελάτες μακροχρόνιας ενοικίασης προς εξασφάλιση της απαίτησης η οποία επιστρέφεται με τη λήξη της μίσθωσης. Το σύνολο των εγγυήσεων αυτών για τον Όμιλο στις 31.12.2016 ανερχόταν σε € 15.209.274,02 και στις 31.12.2015 σε € 13.533.364,20 και για την Εταιρεία στις 31.12.2016 ανερχόταν σε € 13.831.392,06 και στις 31.12.2015 σε € 12.297.226,53. Η εύλογη αξία των υποχρεώσεων ανέρχεται σε € 56.868.164,75 και € 62.130.750,42 για τον Όμιλο και σε € 45.050.362,96 και € 53.623.908,44 για την Εταιρεία, το 2016 και 2015 αντίστοιχα.

18. Δάνεια

	ΟΜΙΛΟΣ		ΕΤΑΙΡΕΙΑ	
	31/12/2016	**31/12/2015**	**31/12/2016**	**31/12/2015**
Μακροπρόθεσμα Τραπεζικά Δάνεια	225,068,948.09	201,062,922.30	216,899,266.22	191,518,154.51
Βραχυπρόθεσμα Τραπεζικά Δάνεια	55,947,025.95	36,264,683.79	38,759,592.67	27,000,000.00
	281,015,974.04	**237,327,606.09**	**255,658,858.89**	**218,518,154.51**

Ο Όμιλος έχει τις παρακάτω δυνατότητες δανεισμού τις οποίες δεν έχει χρησιμοποιήσει:

	31.12.2016	**31.12.2015**
Λήξη μέσα σε ένα έτος ή πέραν του έτους	9.803.326,96	11.080.086,00

Η χρηματοδότηση της αγοράς των αυτοκινήτων εξασφαλίζεται με μακροπρόθεσμο δανεισμό, διάρκειας συνήθως 3-5 ετών, ενώ διατηρούνται και γραμμές χρηματοδότησης για πιθανές ανάγκες λόγω εποχικότητας.

Η ληκτότητα των δανειακών υποχρεώσεων περιλαμβανομένων και των τόκων στις 31 Δεκεμβρίου 2016 και 2015 για την εταιρεία και τον όμιλο αναλύεται ως ακολούθως:

	Ο ΟΜΙΛΟΣ		Η ΕΤΑΙΡΕΙΑ	
Λήξη	**31/12/2016**	**31/12/2015**	**31/12/2016**	**31/12/2015**
0-1 έτη	66,197,303.00	45,440,760.75	50,345,823.00	35,573,658.33
1-5 έτη	199,030,638.00	175,802,310.98	190,199,739.00	166,044,761.17
5+ έτη	**58,372,721.00**	**65,650,465.25**	**58,372,721.00**	**65,650,465.25**
Σύνολο	**323,600,662.00**	**286,893,536.98**	**298,918,283.00**	**267,268,884.75**

Το μεσοσταθμικό επιτόκιο των δανείων ήταν 4,35% για το 2016 και 4,8% για το 2015 αντίστοιχα.

19. Αναβαλλόμενος φόρος εισοδήματος

Οι αναβαλλόμενες φορολογικές απαιτήσεις συμψηφίζονται με τις αναβαλλόμενες φορολογικές υποχρεώσεις όταν υπάρχει ένα νόμιμα ασκητό δικαίωμα για συμψηφισμό και υπόκεινται και τα δύο στην ίδια φορολογική αρχή. Η κίνηση των λογαριασμών των αναβαλλόμενων φορολογικών απαιτήσεων και αναβαλλόμενων φορολογικών υποχρεώσεων κατά την διάρκεια της χρήσεως στην ίδια φορολογική αρχή, χωρίς να λαμβάνονται υπόψη οι συμψηφισμοί, έχει ως εξής:

Ο ΟΜΙΛΟΣ				
ΑΝΑΒΑΛΛΟΜΕΝΕΣ ΦΟΡΟΛΟΓΙΚΕΣ ΑΠΑΙΤΗΣΕΙΣ	**ΠΡΟΒΛΕΨΕΙΣ**	**ΕΞΟΔΑ ΔΑΝΕΙΩΝ**	**ΦΟΡΟΛΟΓΙΚΕΣ ΖΗΜΙΕΣ**	**ΣΥΝΟΛΟ**
01/01/2015	**531,309.79**	**-25,974.97**	**0.00**	**505,334.82**
Χρέωση /(πίστωση)στην κατάσταση αποτελεσμάτων	730,962.51	49,519.53	-11,932,529.96	**-11,152,047.92**
Χρέωση /(πίστωση)στην καθαρή θέση	-41,625.88	0.00	0.00	**-41,625.88**
Χρέωση από απόκτηση εταιρειών	1,772,770.00	-5,684,588.99	11,932,529.96	**8,020,710.97**
31/12/2015	**2,993,416.42**	**-5,661,044.43**	**0.00**	**-2,667,628.01**
Χρέωση /(πίστωση)στην κατάσταση αποτελεσμάτων	-2,141,047.09	658,694.40	0.00	**-1,482,352.69**
Χρέωση /(πίστωση)στην καθαρή θέση	-10,086.20	0.00	0.00	**-10,086.20**
Χρέωση από απόκτηση εταιρειών	0.00	0.00	0.00	**0.00**
31/12/2016	**842,283.13**	**-5,002,350.03**	**0.00**	**-4,160,066.90**
ΑΝΑΒΑΛΛΟΜΕΝΕΣ ΦΟΡΟΛΟΓΙΚΕΣ ΥΠΟΧΡΕΩΣΕΙΣ	**ΔΙΑΦΟΡΕΣ ΕΝΣΩΜΑΤΩΝ ΠΑΓΙΩΝ**	**ΔΙΑΦΟΡΕΣ ΑΠΟ ΕΣΟΔΑ**	**ΛΟΙΠΑ**	**ΣΥΝΟΛΟ**
01/01/2015	**13,037,881.28**	**2,286,853.46**	**10,341,992.69**	**25,666,727.43**
Χρέωση /(πίστωση)στην κατάσταση αποτελεσμάτων	-2,940,109.12	-1,304,072.07	-537,745.26	**-4,781,926.45**
Χρέωση /(πίστωση)στην καθαρή θέση	168,041.03	0.00	1,095,302.13	**1,263,343.16**
Χρέωση από απόκτηση εταιρειών	3,588,821.61	-493,000.00	-870.00	**3,094,951.61**
31/12/2015	**13,854,634.80**	**489,781.39**	**10,898,679.56**	**25,243,095.75**
Χρέωση /(πίστωση)στην κατάσταση αποτελεσμάτων	-1,267,868.63	-533,285.49	-51,565.32	**-1,852,719.44**
Χρέωση /(πίστωση)στην καθαρή θέση	0.00	0.00	-1,207,633.67	**-1,207,633.67**
Χρέωση από απόκτηση εταιρειών	0.00	0.00	0.00	**0.00**
31/12/2016	**12,586,766.17**	**-43,504.10**	**9,639,480.57**	**22,182,742.64**
Αναβαλλόμενη φορολογία 31/12/2015				**27,910,723.76**
Αναβαλλόμενη φορολογία 31/12/2016				**26,342,809.54**

Η διαφορά των € 672.695,75 και € 727.590,86 σε σχέση με τα ποσά του αναβαλλόμενου φόρου που εμφανίζονται στους Ισολογισμούς στις 31/12/2016 και 31/12/2015, οφείλονται στον αναβαλλόμενο φόρο της εταιρείας AUTOTECHNICA HELLAS ATEE, ο οποίος εμφανίζεται στον Ισολογισμό στις Λοιπές απαιτήσεις.

Η ΕΤΑΙΡΕΙΑ				
ΑΝΑΒΑΛΛΟΜΕΝΕΣ ΦΟΡΟΛΟΓΙΚΕΣ ΑΠΑΙΤΗΣΕΙΣ	**ΠΡΟΒΛΕΨΕΙΣ**	**ΕΞΟΔΑ ΔΑΝΕΙΩΝ**	**ΦΟΡΟΛΟΓΙΚΕΣ ΖΗΜΙΕΣ**	**ΣΥΝΟΛΟ**
01/01/2015	**450,101.58**	**-363,653.33**	**0.00**	**86,448.25**
Χρέωση /(πίστωση)στην κατάσταση αποτελεσμάτων	88,453.42	49,519.53	-11,932,529.96	**-11,794,557.01**
Χρέωση /(πίστωση)στην καθαρή θέση	-35,871.29	0.00	0.00	**-35,871.29**
Χρέωση από απόκτηση εταιρειών	1,772,770.00	-5,684,588.99	11,932,529.96	**8,020,710.97**
31/12/2015	**2,275,453.71**	**-5,998,722.79**	**0.00**	**-3,723,269.08**
Χρέωση /(πίστωση)στην κατάσταση αποτελεσμάτων	-2,147,514.52	658,694.40	0.00	**-1,488,820.12**
Χρέωση /(πίστωση)στην καθαρή θέση	-1,316.89	0.00	0.00	**-1,316.89**
Χρέωση από απόκτηση εταιρειών	0.00	0.00	0.00	**0.00**
31/12/2016	**126,622.30**	**-5,340,028.39**	**0.00**	**-5,213,406.09**
ΑΝΑΒΑΛΛΟΜΕΝΕΣ ΦΟΡΟΛΟΓΙΚΕΣ ΥΠΟΧΡΕΩΣΕΙΣ	**ΔΙΑΦΟΡΕΣ ΕΝΣΩΜΑΤΩΝ ΠΑΓΙΩΝ**	**ΔΙΑΦΟΡΕΣ ΑΠΟ ΕΣΟΔΑ**	**ΛΟΙΠΑ**	**ΣΥΝΟΛΟ**
01/01/2015	**11,734,512.18**	**1,949,175.10**	**10,555,507.50**	**24,239,194.78**
Χρέωση /(πίστωση)στην κατάσταση αποτελεσμάτων	-2,924,325.22	-1,304,072.07	-96,217.29	**-4,324,614.58**
Χρέωση /(πίστωση)στην καθαρή θέση	168,041.03	0.00	1,095,302.13	**1,263,343.16**
Χρέωση από απόκτηση εταιρειών	3,588,821.61	-493,000.00	-870.00	**3,094,951.61**
31/12/2015	**12,567,049.60**	**152,103.03**	**11,553,722.34**	**24,272,874.97**
Χρέωση /(πίστωση)στην κατάσταση αποτελεσμάτων	-1,665,731.20	-533,285.49	74,433.35	**-2,124,583.34**
Χρέωση /(πίστωση)στην καθαρή θέση	0.00	0.00	-1,207,633.67	**-1,207,633.67**
Χρέωση από απόκτηση εταιρειών	0.00	0.00	0.00	**0.00**
31/12/2016	**10,901,318.40**	**-381,182.46**	**10,420,522.02**	**20,940,657.96**
Αναβαλλόμενη φορολογία 31/12/2015				**27,996,144.05**
Αναβαλλόμενη φορολογία 31/12/2016				**26,154,064.05**

Η διάκριση του αναβαλλόμενου φόρου σε βραχυπρόθεσμο και μακροπρόθεσμο μέρος έχει ως εξής:

	Ο ΟΜΙΛΟΣ		Η ΕΤΑΙΡΕΙΑ	
	31/12/2016	**31/12/2015**	**31/12/2016**	**31/12/2015**
ΒΡΑΧΥΠΡΟΘΕΣΜΟ	8,764,252.73	9,285,897.79	8,314,376.96	8,899,974.19
ΜΑΚΡΟΠΡΟΘΕΣΜΟ	17,578,556.81	18,624,825.97	17,839,687.09	19,096,169.86
	26,342,809.54	**27,910,723.76**	**26,154,064.05**	**27,996,144.05**

Οι αναβαλλόμενες φορολογικές υποχρεώσεις από τις θυγατρικές εταιρείες που δεν έχουν αναγνωριστεί στις οικονομικές καταστάσεις ανέρχονται σε € 10.994.843,10 για το 2016 και σε € 8.748.880,59 για το 2015.

20. Υποχρεώσεις παροχών λόγω εξόδου από την υπηρεσία (Ν. 2112/20)

Η υποχρέωση του Ομίλου και της εταιρίας προς τους εργαζόμενους, για την μελλοντική καταβολή παροχών ανάλογα με το χρόνο της προϋπηρεσίας του καθενός, προσμετράται και απεικονίζεται με βάση το αναμενόμενο δικαίωμα κάθε εργαζόμενου κατά την ημερομηνία του ισολογισμού ή των ενδιάμεσων λογιστικών καταστάσεων, προεξοφλούμενο στην παρούσα αξία, σε σχέση με τον προβλεπόμενο χρόνο καταβολής του.

Οι κύριες αναλογιστικές παραδοχές που χρησιμοποιήθηκαν έχουν ως εξής:

	2016	2015
Προεξοφλητικό επιτόκιο (%)	1,65%	2,47%
Μελλοντικές αυξήσεις μισθών	0,00%	1,00%
Μέσος ετήσιος ρυθμός μακροχρόνιας αύξησης πληθωρισμού	1,00%	1,00%
Κινητικότητα προσωπικού:		
Οικιοθελής αποχώρηση	4,50%	4,50%
Απόλυση	1,00%	1,00%
Ύψος αποζημίωσης	Βάσει των διατάξεων του Ν.2112/1920 όπως τροποποιήθηκε με τον Ν.4093/2012	
Μέση Εργασιακή ζωή	14,82	16,92

Η Κίνηση του λογαριασμού έχει ως εξής	Ο ΟΜΙΛΟΣ	Η ΕΤΑΙΡΕΙΑ
Υπόλοιπο υποχρέωσης την 01.01.15	**1,508,858.36**	**1,316,139.00**
Κόστος τρέχουσας απασχόλησης (επιβάρυνση των αποτελεσμάτων)	64,524.00	56,010.00
Τόκοι(επιβάρυνση των αποτελεσμάτων)	29,821.00	25,947.00
Διακανονισμοί	918,641.38	483,621.00
Απόσβεση μη αναγνωρισμένων αναλογιστικών κερδών/ζημιών	0.00	0.00
Πληρωθείσες αποζημιώσεις	-266,088.31	-188,316.31
Δημογραφικές παραδοχές	0.00	0.00
Μη αναγνωρισμένα Αναλογιστικά κέρδη / ζημίες	-179,062.69	-155,430.69
Υπόλοιπο υποχρέωσης την 31.12.15	**2,076,693.74**	**1,537,970.00**
Κόστος τρέχουσας απασχόλησης(επιβάρυνση των αποτελεσμάτων)	66,489.00	45,042.00
Τόκοι(επιβάρυνση των αποτελεσμάτων)	20,985.60	7,701.60
Διακανονισμοί	89,790.46	13,036.46
Απόσβεση μη αναγνωρισμένων αναλογιστικών κερδών/ζημιών	0.00	0.00
Πληρωθείσες αποζημιώσεις	-395,099.56	-305,916.05
Μη αναγνωρισμένα Αναλογιστικά κέρδη / ζημίες	-34,780.00	-4,541.00
Υπόλοιπο υποχρέωσης την 31.12.16	**1,824,079.23**	**1,293,293.00**
Συμφωνία της δέσμευσης καθορισμένης παροχής	**Ο ΟΜΙΛΟΣ**	**Η ΕΤΑΙΡΕΙΑ**
Υπόλοιπο υποχρέωσης την 01.01.16	**2,076,693.74**	**1,537,970.00**
Κόστος τρέχουσας απασχόλησης(επιβάρυνση των αποτελεσμάτων)	66,489.00	45,042.00

Τόκοι(επιβάρυνση των αποτελεσμάτων)	20,985.60	7,701.60
Πρόσθετες Πληρωμές	89,790.46	13,036.46
Μη αναγνωρισμένα Αναλογιστικά κέρδη / ζημίες	-34,780.00	-4,541.00
Πληρωθείσες αποζημιώσεις	-395,099.56	-305,916.05
Διακανονισμοί	0.00	
Υπόλοιπο υποχρέωσης την 31.12.16	**1,824,079.23**	**1,293,293.00**

Η υποχρέωση θα αυξανόταν κατά 7,28% εάν το επιτόκιο προεξόφλησης μειωνόταν από 1,65% σε 1,15%.

Η υποχρέωση θα ήταν αυξημένη κατά 6,71% εάν το ποσοστό αύξησης αποδοχών αυξανόταν από 0% σε 0,50% από το 2017 και μετά.

21. Πωλήσεις και άλλα έσοδα εκμεταλλεύσεως

	Ο ΟΜΙΛΟΣ		Η ΕΤΑΙΡΕΙΑ	
	31/12/2016	**31/12/2015**	**31/12/2016**	**31/12/2015**
Πωλήσεις υπηρεσιών(Εκμίσθωση αυτοκινήτων/Υπηρεσίες συνεργείου/ φανοποιείου αυτοκινήτων	158,180,585.10	138,480,380.82	116,292,656.16	105,809,047.24
Πωλήσεις Καινουργών, Μεταχειρισμένων αυτοκινήτων και ανταλλακτικών	74,491,201.46	10,785,491.63	17,310,379.44	5,484,447.81
Πωλήσεις ενοικιαζομένων αυτοκινήτων	32,133,839.34	33,627,253.67	27,829,322.27	29,946,196.19
	264,805,625.90	**182,893,126.12**	**161,432,357.87**	**141,239,691.24**
Άλλα έσοδα εκμεταλλεύσεως				
Έσοδα από προμήθειες και υπηρεσίες	3,662,041.80	1,821,337.62	2,221,293.89	2,486,207.70
Λοιπά λειτουργικά έσοδα	860,052.87	135,735.37	3,251,916.77	2,106,574.07
	4,522,094.67	**1,957,072.99**	**5,473,210.66**	**4,592,781.77**

Τα μισθώματα από τις επενδύσεις σε ακίνητα ανήλθαν σε € 2.229.839,62 για τη χρήση 2016 και σε € 1.176.041,09 για τη χρήση 2015.

Τα μελλοντικά μισθώματα από τις μη ακυρώσιμες λειτουργικές μισθώσεις έχουν ως εξής:

	31/12/2016	**31/12/2015**
Μέχρι ενός Έτους	55,378,259	46,550,336
Από 1 έως 5 Έτη	87,642,140	74,094,564
Σύνολο	**143,020,399**	**120.644.901**

Τα ενδεχόμενα μισθώματα που αναγνωρίστηκαν στα έσοδα των χρήσεων 2016 και 2015 ανέρχονται σε € 954.457 και € 971.048 αντίστοιχα.

22. Παροχές σε εργαζομένους

	Ο ΟΜΙΛΟΣ		Η ΕΤΑΙΡΕΙΑ	
	31/12/2016	31/12/2015	31/12/2016	31/12/2015
Μισθοί και ημερομίσθια	22,413,170.68	17,354,875.66	13,779,178.90	12,676,677.75
Εργοδοτικές εισφορές	4,908,528.36	3,404,967.04	2,677,305.58	2,430,719.38
Πρόβλεψη για αποζημίωση προσωπικού λόγω εξόδου από την υπηρεσία	177,265.05	814,601.57	65,780.05	365,578.00
Λοιπές παροχές	684,039.89	544,537.62	509,384.91	477,407.16
	28,183,003.98	**22,118,981.89**	**17,031,649.44**	**15,950,382.29**

23. Αποσβέσεις ενσώματων παγίων, άυλων περιουσιακών στοιχείων

	Ο ΟΜΙΛΟΣ		Η ΕΤΑΙΡΕΙΑ	
	31/12/2016	31/12/2015	31/12/2016	31/12/2015
Αποσβέσεις ενσώματων παγίων	62,363,263.14	54,393,131.66	44,262,774.47	40,028,820.68
Αποσβέσεις άυλων περιουσιακών στοιχείων	167,124.14	207,036.96	125,428.63	96,391.54
	62,530,387.28	**54,600,168.62**	**44,388,203.10**	**40,125,212.22**

24. Κατανομή εξόδων στις λειτουργίες

	2016			2015		
ΕΤΑΙΡΕΙΑ	ΚΟΣΤΟΣ ΠΩΛΗΣΕΩΝ	ΕΞΟΔΑ ΔΙΟΙΚΗΤΙΚΗΣ ΛΕΙΤΟΥΡΓΙΑΣ	ΕΞΟΔΑ ΛΕΙΤΟΥΡΓΙΑΣ ΔΙΑΘΕΣΗΣ	ΚΟΣΤΟΣ ΠΩΛΗΣΕΩΝ	ΕΞΟΔΑ ΔΙΟΙΚΗΤΙΚΗΣ ΛΕΙΤΟΥΡΓΙΑΣ	ΕΞΟΔΑ ΛΕΙΤΟΥΡΓΙΑΣ ΔΙΑΘΕΣΗΣ
ΠΑΡΟΧΕΣ ΣΕ ΕΡΓΑΖΟΜΕΝΟΥΣ	7,850,067.11	7,728,445.47	1,453,136.86	7,448,510.80	7,746,663.32	755,208.17
ΑΠΟΣΒΕΣΕΙΣ	43,926,796.67	401,408.00	59,998.43	39,657,305.23	408,349.46	59,557.53
ΑΛΛΑ ΕΞΟΔΑ ΕΚΜΕΤΑΛΛΕΥΣΕΩΣ	68,081,020.52	3,889,317.33	2,285,673.02	61,296,932.94	2,587,837.24	929,971.95
	119,857,884.30	**12,019,170.80**	**3,798,808.31**	**108,402,748.97**	**10,742,850.02**	**1,744,737.65**

	2016			2015		
ΟΜΙΛΟΥ	ΚΟΣΤΟΣ ΠΩΛΗΣΕΩΝ	ΕΞΟΔΑ ΔΙΟΙΚΗΤΙΚΗΣ ΛΕΙΤΟΥΡΓΙΑΣ	ΕΞΟΔΑ ΛΕΙΤΟΥΡΓΙΑΣ ΔΙΑΘΕΣΗΣ	ΚΟΣΤΟΣ ΠΩΛΗΣΕΩΝ	ΕΞΟΔΑ ΔΙΟΙΚΗΤΙΚΗΣ ΛΕΙΤΟΥΡΓΙΑΣ	ΕΞΟΔΑ ΛΕΙΤΟΥΡΓΙΑΣ ΔΙΑΘΕΣΗΣ
ΠΑΡΟΧΕΣ ΣΕ ΕΡΓΑΖΟΜΕΝΟΥΣ	13,369,293.56	10,778,656.70	4,035,053.72	11,658,125.56	9,084,080.44	1,376,775.89
ΑΠΟΣΒΕΣΕΙΣ	61,667,715.49	597,847.86	264,823.93	54,095,869.95	444,741.14	59,557.53
ΑΛΛΑ ΕΞΟΔΑ ΕΚΜΕΤΑΛΛΕΥΣΕΩΣ	124,557,419.07	6,343,779.01	5,630,805.40	66,637,506.14	5,430,737.68	2,393,852.85
	199,594,428.12	**17,720,283.57**	**9,930,683.05**	**132,391,501.65**	**14,959,559.26**	**3,830,186.27**

Τα άλλα έξοδα εκμετάλλευσης αφορούν έξοδα συντήρησης και φανοποιείας, ασφάλιστρα, τέλη κυκλοφορίας και ταξινόμησης, δικαιώματα χρήσης, ενοίκια, αμοιβές τρίτων, γενικά έξοδα λειτουργίας και κόστος εμπορευμάτων.

25. Τόκοι

	Ο ΟΜΙΛΟΣ		Η ΕΤΑΙΡΕΙΑ	
	31/12/2016	31/12/2015	31/12/2016	31/12/2015
Χρεωστικοί τόκοι	11,459,138.61	8,927,986.49	10,229,637.86	7,617,719.06
Τόκοι από διαφορές απόσβεσης δανείων	2,271,360.00	315,780.00	2,271,360.00	315,780.00
Τόκοι από απόσβεση εξόδων έκδοσης ομολογιακών δανείων	487,364.31	411,555.84	487,364.31	411,555.84
Πιστωτικοί τόκοι	-781,346.83	-618,005.51	-617,151.95	-514,041.65
	13,436,516.09	**9,037,316.82**	**12,371,210.22**	**7,831,013.25**

26. Αποτέλεσμα από επενδυτική δραστηριότητα

	Ο ΟΜΙΛΟΣ		Η ΕΤΑΙΡΕΙΑ	
	31/12/2016	31/12/2015	31/12/2016	31/12/2015
Μέρισμα από Θυγατρικές	0.00	0.00	0.00	1,000,000.00
Μέρισμα από εταιρείες Βασικού Μετόχου	5,829,955.60	5,787,521.60	5,829,955.60	5,787,521.60
Πώληση μετοχών Τράπεζας Πειραιώς	-1,523,032.31	0.00	-1,523,032.31	0.00
Κατεδάφιση επενδυτικού κτιρίου	-1,750,908.25	0.00	-1,750,908.25	0.00
Ζημίες επιμετρώμενων σε εύλογη αξία μέσω αποτελεσμάτων	0.00	-256,666.67	0.00	-256,666.67
	2,556,015.04	**5,530,854.93**	**2,556,015.04**	**6,530,854.93**

Το 2015 εισπράχθηκαν μερίσματα από: α) την θυγατρική εταιρεία στην Κύπρο «AUTOTECHNICA (CYPRUS LTD)» ποσού € 1.000.000 και β) από την εταιρεία βασικού μετόχου «ΑΕΡΟΠΟΡΙΑ ΑΙΓΑΙΟΥ Α.Ε.», ποσού € 5.787.521,60 το οποίο αφορά μέρισμα 8.267.888 μετοχών (0,70€/μετοχή).

Αντίστοιχα, το 2016 εισπράχθηκε μέρισμα από την εταιρεία βασικού μετόχου «ΑΕΡΟΠΟΡΙΑ ΑΙΓΑΙΟΥ Α.Ε.», ποσού € 5.829.955,60 (0,70/μετοχή), το οποίο αφορά μέρισμα 8.328.508 μετοχών.

Το 2015, η Autohellas ATEE, συμμετείχε στην αύξηση μετοχικού κεφαλαίου της Τράπεζας Πειραιώς με το συνολικό ποσό των €3.500.000,10 και με αριθμό μετοχών 11.666.667 (ποσοστό 0,1336%). %). Στις 31.12.2015 οι μετοχές επιμετρήθηκαν με την τιμή κλεισίματος του Χ.Α €0,278 ανά μετοχή (επίπεδο 1 ιεράρχησης εύλογων αξιών) και παρουσιάστηκε ζημιά €256.666,67 η οποία επιβάρυνε τα αποτελέσματα περιόδου.

Τον Νοέμβριο του 2016, η εταιρεία προχώρησε στην πώληση του συνόλου των μετοχών με τίμημα €1.720.301,12. Από την πώληση αυτή προέκυψε ζημιά €1.523.032,31 η οποία επιβάρυνε τα αποτελέσματα περιόδου.

27. Κέρδη/Ζημιές από απόκτηση εταιρειών

	Ο ΟΜΙΛΟΣ		Η ΕΤΑΙΡΕΙΑ	
	31/12/2016	31/12/2015	31/12/2016	31/12/2015
Απόκτηση εταιρείας (διαγραφή υπεραξίας)	0.00	-1,338,583.03	0.00	-1,338,583.03
Πώληση δραστηριότητας σε θυγατρική	0.00	0.00	0.00	1,813,559.00
	0.00	**-1,338,583.03**	**0.00**	**474,975.97**

28. Φόρος εισοδήματος

	Ο ΟΜΙΛΟΣ		Η ΕΤΑΙΡΕΙΑ	
	31/12/2016	31/12/2015	31/12/2016	31/12/2015
Τρέχων φόρος περιόδου	8,039,565.06	2,556,317.99	6,622,825.46	1,340,216.83
Αναβαλλόμενος φόρος	-412,512.78	5,190,737.34	-677,909.25	6,160,426.35
Διαφορά αναβαλλόμενου φόρου	0.00	1,179,384.13	0.00	1,309,516.08
	7,627,052.28	**8,926,439.46**	**5,944,916.21**	**8,810,159.26**

Ο φόρος, επί των κερδών προ φόρων, διαφέρει από το θεωρητικό ποσό που θα προέκυπτε χρησιμοποιώντας τον σταθμισμένο μέσο συντελεστή φόρου, επί των κερδών. Η διαφορά έχει ως εξής:

	Ο ΟΜΙΛΟΣ		Η ΕΤΑΙΡΕΙΑ	
	31/12/2016	31/12/2015	31/12/2016	31/12/2015
Κέρδη προ φόρων	**30,317,756.18**	**27,559,957.22**	**21,345,786.25**	**24,032,367.43**
Ισχύων φορολογικός συντελεστής			**29%**	**29%**
Φόρος υπολογιζόμενος με βάση τους ισχύοντες φορολ.συντελεστές	7,845,063.38	7,211,514.73	6,190,278.01	6,969,386.55
Φόρος εσόδων / εξόδων μη αναγνωριζόμενα για φορολογικούς σκοπούς	-218,011.10	535,540.60	-245,361.80	531,256.63
Διαφορά φορολογικών συντελεστών από 26% το 2014 σε 29% το 2015	0.00	1,179,384.13	0.00	1,309,516.08
	7,627,052.28	**8,926,439.46**	**5,944,916.21**	**8,810,159.26**

Ο σταθμισμένος μέσος φορολογικός συντελεστής για τον Όμιλο, ήταν για τις χρήσεις 2015 και 2016, 32% και 25% αντίστοιχα.

Ο φόρος εισοδήματος δεν είναι ανάλογος των κερδών, λόγω μη φορολόγησης των εσόδων από μερίσματα.

29. Κέρδη ανά μετοχή

Βασικά

Τα βασικά κέρδη ανά μετοχή υπολογίζονται με διαίρεση του κέρδους, με τον σταθμισμένο μέσο αριθμό των κοινών μετοχών στην διάρκεια της περιόδου, εξαιρουμένων των ιδίων κοινών μετοχών που αγοράσθηκαν από την επιχείρηση.

ΚΕΡΔΗ ΑΝΑ ΜΕΤΟΧΗ	ΟΜΙΛΟΣ	
	31/12/2016	31/12/2015
Καθαρά κέρδη (ζημία) περιόδου	**22,690,703.90**	**18,633,517.76**
Κατανέμονται σε:		
Μετόχους Εταιρείας	22,690,703.90	18,633,517.76
Δικαιώματα Μειοψηφίας	0.00	0.00
Σταθμισμένος μέσος αριθμός μετοχών	12,156,191.00	12,156,191.00
Βασικά κέρδη /ζημιές ανά μετοχή	**1.8666**	**1.5328**

30. Μερίσματα ανά μετοχή

Για την χρήση του 2015 το Διοικητικό Συμβούλιο πρότεινε τη διανομή μερίσματος € 0,85 ανά μετοχή η οποία εγκρίθηκε από την Τακτική Γενική Συνέλευση των Μετόχων στις 31/05/2016. Η καταβολή του πραγματοποιήθηκε κατά την 14/06/2016. Για την χρήση του 2016 το Διοικητικό Συμβούλιο προτείνει τη διανομή μερίσματος € 0,85 ανά μετοχή. Η απόφαση αυτή τελεί υπό την έγκριση της Ετήσιας Τακτικής Γενικής Συνέλευσης των Μετόχων της εταιρείας.

31. Ίδιες μετοχές

Η εταιρεία μετά την από 24.04.2012 απόφαση της Γενικής Συνέλευσης προχώρησε σε αγορά 172.678 (57.559 μετοχές μετά το reverse split της μετοχής) ιδίων μετοχών με αξία κτήσης €256.131,46 και εύλογη αξία €684.952,10 (τιμή κλεισίματος ΧΑ 31/12/2016, €11,90 ανά μετοχή).

32. Ενδεχόμενα

Η εταιρεία μετά την από 24.04.2012 απόφαση της Γενικής Συνέλευσης προχώρησε σε αγορά 172.678 (57.559 μετοχές μετά το reverse split της μετοχής) ιδίων μετοχών με αξία κτήσης €256.131,46 και εύλογη αξία €684.952,10 (τιμή κλεισίματος ΧΑ 31/12/2016, €11,90 ανά μετοχή).

AUTOHELLAS ATEE	2008-2010
AUTOTECHNICA LTD	2006-2014
AUTOTECHNICA (CYPRUS) LIMITED	-
AUTOTECHNICA FLEET SERVICES S.R.L.	2007-2014
AUTOTECHNICA HELLAS ATEE	2010
A.T.C. AUTOTECHNICA (CYPRUS) LTD	-
AUTOTECHNICA SERBIA DOO	2010-2014
AUTOTECHNICA MONTENEGRO DOO	2011-2014
AUTOTECHNICA FLEET SERVICES LLC	2015
AUTOHTECHNICA FLEET SERVICES DOO	2015

Η εταιρεία διενεργεί προβλέψεις για φόρους που θα προκύψουν κατά τον έλεγχο των ανέλεγκτων χρήσεων με βάση την εμπειρία της. Οι προβλέψεις στις 31.12.2016 ανέρχονται σε € 200.538 για τον Όμιλο και την Εταιρεία. Οι χρήσεις 2011 -2015 για την εταιρεία και τις θυγατρικές της στην Ελλάδα ελέγχθηκαν από τον τακτικό ελεγκτή. Ομοίως ελέγχεται και η χρήση 2016. Βρίσκεται σε εξέλιξη ο φορολογικός έλεγχος χρήσης 2008 ο οποίος θα ολοκληρωθεί εντός του α' εξαμήνου του 2017.

33. Γεγονότα μετά την ημερομηνία Ισολογισμού

Δεν υπήρξαν γεγονότα που να επηρεάζουν σημαντικά τις καταστάσεις αυτές.

34. Συναλλαγές με συνδεδεμένα μέρη.

Οι κατωτέρω συναλλαγές, αφορούν συναλλαγές με συνδεδεμένα μέρη.

Η ΕΤΑΙΡΕΙΑ

i) Πωλήσεις αγαθών και υπηρεσιών

	31/12/2016	31/12/2015
Πωλήσεις υπηρεσιών σε συγγενείς εταιρίες	522,108.81	226,349.54
Πωλήσεις υπηρεσιών σε εταιρίες Βασικού Μετόχου	1,184,775.71	2,154,140.63
Πωλήσεις Ενσώματων Παγίων σε εταιρίες Βασικού Μετόχου	0.00	2,303,288.46
Λοιπά έσοδα από Θυγατρικές εταιρείες	3,696,953.08	5,009,106.18
Πωλήσεις Αγαθών σε θυγατρικές εταιρείες	9,595,756.48	4,710,937.08
Πωλήσεις Ενσώματων Παγίων σε θυγατρικές εταιρείες	3,298,660.27	1,378,838.30
Λοιπά έσοδα από εταιρίες Βασικού Μετόχου	486,600.00	802,321.86
Μερίσματα από θυγατρικές	0.00	1,000,000.00
Μερίσματα από εταιρίες Βασικού Μετόχου	5,829,955.60	5,787,521.60
	24,614,809.96	**23,372,503.65**

Τα λοιπά έσοδα από θυγατρικές εταιρίες, αφορούν διοικητική και διαχειριστική υποστήριξη. Οι αντίστοιχες πωλήσεις σε συγγενείς εταιρίες παρέχονται βάσει κόστους πλέον του κανονικού εμπορικού κέρδους της εταιρίας.

ii) Αγορές αγαθών και υπηρεσιών

	31/12/2016	31/12/2015
Αγορές αγαθών από συγγενείς	241,601.44	127,383.89
Αγορές αγαθών από εταιρείες Βασικού Μετόχου	0.00	20,578,252.51
Αγορές από θυγατρικές	30,562,993.87	11,842,334.93
Λοιπά έξοδα από εταιρείες Βασικού Μετόχου	882,158.11	903,996.58
	31,686,753.42	**33,451,967.91**

iii) Αποζημίωση μελών Διοικητικού Συμβουλίου και διευθυντικού προσωπικού

	31/12/2016	31/12/2015
Μισθοί και λοιπές βραχυπρόθεσμες παροχές	2,946,309.08	2,800,382.20
	2,946,309.08	**2,800,382.20**

iv) Απαιτήσεις από συνδεδεμένα μέρη

	31/12/2016	31/12/2015
Θυγατρικές	4,755,111.61	2,568,956.74
Συγγενείς	23,232.94	43,572.61
Εταιρείες Βασικού Μετόχου	176,526.84	184,028.21
	4,954,871.39	**2,796,557.56**

v) Υποχρεώσεις προς συνδεδεμένα μέρη

	31/12/2016	31/12/2015
Θυγατρικές	2,457,560.76	0.00
Συγγενείς	23,718.89	29,840.12
Εταιρείες Βασικού Μετόχου	104,066.08	49,747.61
	2,585,345.73	**79,587.73**

vi) Εγγυήσεις

Έχει παρασχεθεί εγγύηση για λήψη δανείου της θυγατρικής εταιρείας AUTOTECHNICA LTD μέχρι του ποσού των € 7.500.000. Επίσης, για τη θυγατρική AUTOTECHNICA (CYPRUS) LIMITED, έχει δοθεί εγγύηση για λήψη δανείου μέχρι ύψους € 4.500.000, για τη θυγατρική AUTOTECHNICA FLEET SERVICES S.R.L. έχει δοθεί εγγύηση για λήψη δανείου μέχρι € 12.300.000, για τη θυγατρική AUTOTECHNICA SERBIA D.O.O. έχει δοθεί εγγύηση για λήψη δανείου μέχρι ύψους € 9.800.000 και για τη θυγατρική AUTOTECHNICA MONTENEGRO DOO έχει δοθεί εγγύηση για λήψη δανείου ύψους € 500.000. Τέλος για την AUTOTECHNICA HELLAS ATEE έχει δοθεί εγγύηση ύψους € 4.850.000.

Ο ΟΜΙΛΟΣ

i) Πωλήσεις αγαθών και υπηρεσιών

	31/12/2016	31/12/2015
Πωλήσεις υπηρεσιών σε συγγενείς εταιρίες	272,790.68	417,968.05
Πωλήσεις αγαθών σε συγγενείς εταιρίες	2,611,910.45	0.00
Πωλήσεις υπηρεσιών σε εταιρίες Βασικού Μετόχου	1,188,788.87	2,299,306.96
Πωλήσεις Ενσώματων Παγίων σε εταιρίες Βασικού Μετόχου	0.00	2,303,288.46
Λοιπά έσοδα από εταιρίες Βασικού Μετόχου	486,600.00	802,321.86
Μερίσματα από εταιρίες Βασικού Μετόχου	5,829,955.60	5,787,521.60
	10,390,045.61	**11,610,406.93**

ii) Αγορές αγαθών και υπηρεσιών

	31/12/2016	31/12/2015
Αγορές αγαθών από συγγενείς	2,683,504.19	1,104,255.86
Αγορές αγαθών από εταιρείες Βασικού Μετόχου	0.00	20,892,429.56
Λοιπά έξοδα από εταιρείες Βασικού Μετόχου	893,051.80	968,693.42
	3,562,085.68	**22,965,378.84**

iii) Αποζημίωση μελών Διοικητικού Συμβουλίου και διευθυντικού προσωπικού

	31/12/2016	31/12/2015
Μισθοί και λοιπές βραχυπρόθεσμες παροχές	3,399,430.23	2,969,049.35
	3,399,430.23	**2,969,049.35**

iv) Απαιτήσεις από συνδεδεμένα μέρη

	31/12/2016	31/12/2015
Συγγενείς	259,299.71	273,769.32
Εταιρείες Βασικού Μετόχου	176,526.84	184,028.21
	435,826.55	**457,797.53**

v) Υποχρεώσεις προς συνδεδεμένα μέρη

	31/12/2016	31/12/2015
Συγγενείς	213,107.74	210,691.73
Εταιρείες Βασικού Μετόχου	107,829.59	50,932.42
	320,937.33	**261,624.15**

35. Ανάλυση Ευαισθησίας

Οι πίνακες κατωτέρω παρουσιάζουν και αναλύουν την ευαισθησία του αποτελέσματος και της καθαρής θέσης σε σχέση με τα χρηματοοικονομικά περιουσιακά στοιχεία και τις χρηματοοικονομικές υποχρεώσεις της εταιρείας ως προς τον επιτοκιακό κίνδυνο, τον συναλλαγματικό κίνδυνο και τον κίνδυνο αγοράς.

1. Επιτοκιακός κίνδυνος

Η Εταιρεία και ο Όμιλος εκτίθενται σε επιτοκιακό κίνδυνο από:

α) Δάνεια μεταβλητού επιτοκίου και έντοκες καταθέσεις μεταβλητού επιτοκίου. Η ανάλυση ευαισθησίας υποθέτει παράλληλη μεταβολή των επιτοκίων κατά ± 100bps (μονάδες βάσης) και η επίδραση αφορά στα αποτελέσματα.

β) Μεταβολή της εύλογης αξίας (O.T.C.) παραγώγων που χρησιμοποιούνται για την οικονομική αντιστάθμιση του επιτοκιακού κινδύνου, όπου μερικώς εφαρμόζεται λογιστική αντιστάθμισης. Τα παράγωγα αυτά επηρεάζονται αποκλειστικά από τις μεταβολές των επιτοκίων και η ανάλυση ευαισθησίας υποθέτει τη μεταβολή κατά ± 100bps (μονάδες βάσης) των επιτοκίων. Η επίδραση αφορά στα λοιπά συνολικά εισοδήματα/καθαρή θέση όταν εφαρμόζεται λογιστική αντιστάθμισης και στα αποτελέσματα/καθαρή θέση όταν δεν εφαρμόζεται.

2. Συναλλαγματικός κίνδυνος

Ο Όμιλος, εκτίθεται σε συναλλαγματικό κίνδυνο από τις υποχρεώσεις και απαιτήσεις/καταθέσεις των θυγατρικών του, σε νόμισμα διαφορετικό από το λειτουργικό τους νόμισμα. Συγκεκριμένα, οι θυγατρικές στη Ρουμανία, στη Σερβία, στην Κροατία και στην Ουκρανία έχουν υποχρεώσεις/καταθέσεις σε RON, RSD, HRK και UAH αντίστοιχα. Η ανάλυση ευαισθησίας υποθέτει μεταβολή της συναλλαγματικής ισοτιμίας €/RON, €/RSD, €/HRK και €/UAH. Η επίδραση αφορά τα αποτελέσματα.

3. Κίνδυνος αγοράς

Ο Όμιλος και η Εταιρεία εκτίθενται σε κίνδυνο αγοράς από μεταβολή της χρηματιστηριακής τιμής διαθέσιμων για πώληση χρηματοοικονομικών περιουσιακών στοιχείων. Η ανάλυση ευαισθησίας υποθέτει μεταβολή των τιμών ± 10% και η μεταβολή αφορά τα λοιπά συνολικά εισοδήματα/καθαρή θέση.

ΕΤΑΙΡΕΙΑ 2016

		Κίνδυνος Επιτοκίων				Συναλλαγματικός Κίνδυνος				Κίνδυνος Τιμών							
		5% Index Level +100bips (Euribor)		-5% Index Level -100bips (Euribor)		+10%		-10%		+10%				-10%			
Χρηματοικονομικά περιουσιακά στοιχεία	**Λογιστικές αξίες**	**Κέρδος προ φόρου**	**Αποθεματικά προ φόρου**	**Κέρδος προ φόρου**	**Αποθεματικά προ φόρου**	**Κέρδος προ φόρου**	**Αποθεματικά προ φόρου**	**Κέρδος προ φόρου**	**Αποθεματικά προ φόρου**	**Κέρδος προ φόρου**	**Λοιπά συνολικά έσοδα**	**Κέρδη εις νέον**	**Αποθεματικά προ φόρου**	**Κέρδος προ φόρου**	**Λοιπά συνολικά έσοδα**	**Κέρδη εις νέον**	**Αποθεματικά προ φόρου**
Ταμειακά Διαθέσιμα	16.632.747,09	166.327,47		-166.327,47													
Διαθέσιμα για πώληση	52.719.455,64																
Χρηματ/κά στοιχεία επιμετρώμενα σε εύλογη αξία	0,00										5.271.945,56		5.271.945,56		-5.271.945,56		-5.271.945,56
Επίδραση προ φόρου		166.327,47	0,00	-166.327,47	0,00	0,00	0,00	0,00	0,00	0,00		0,00		0,00		0,00	
Φόρος εισοδήματος 29%		-48.234,97	0,00	48.234,97	0,00	0,00	0,00	0,00	0,00	0,00	5.271.945,56	0,00	5.271.945,56	0,00	-5.271.945,56	0,00	-5.271.945,56
Καθαρή επίδραση		118.092,50	0,00	-118.092,50	0,00	0,00	0,00	0,00	0,00	0,00	-1.528.864,21	0,00	-1.528.864,21	0,00	1.528.864,21	0,00	1.528.864,21
Χρηματοοικονομικές υποχρεώσεις										0,00	3.743.081,35	0,00	3.743.081,35	0,00	-3.743.081,35	0,00	-3.743.081,35
Προμηθευτές						0,00		0,00									
Δάνεια	-255.658.858,89	-2.556.588,59		2.556.588,59													
Επίδραση προ φόρου		-2.556.588,59	0,00	2.556.588,59	0,00	0,00	0,00	0,00	0,00								
Φόρος εισοδήματος		741.410,69	0,00	-741.410,69	0,00	0,00	0,00	0,00	0,00	0,00			0,00	0,00			0,00
Καθαρή επίδραση		-1.815.177,90	0,00	1.815.177,90	0,00	0,00	0,00	0,00	0,00	0,00			0,00	0,00			0,00
Συνολική καθαρή επίδραση		-1.697.085,39	0,00	1.697.085,39	0,00	0,00	0,00	0,00	0,00	0,00			0,00	0,00			0,00
						0,00	0,00	0,00	0,00	0,00	3.743.081,35	0,00	3.743.081,35	0,00	-3.743.081,35	0,00	-3.743.081,35
Καθαρή επίδραση στα αποτελέσματα		-1.697.085,39	0,00	1.697.085,39	0,00	0,00	0,00	0,00	0,00	0,00	0,00	0,00	0,00	0,00	0,00	0,00	0,00
Καθαρή επίδραση στα λοιπά συνολικά έσοδα		0,00	0,00	0,00	0,00	0,00	0,00	0,00	0,00	0,00	3.743.081,35		3.743.081,35	0,00	-3.743.081,35		-3.743.081,35

ΕΤΑΙΡΕΙΑ 2015

		Κίνδυνος Επιτοκίων				Συναλλαγματικός Κίνδυνος				Κίνδυνος Τιμών							
		5% Index Level +100bips (Euribor)		-5% Index Level -100bips (Euribor)		+10%		-10%		+10%				-10%			
Χρηματοικονομικά περιουσιακά στοιχεία	**Λογιστικές αξίες**	**Κέρδος προ φόρου**	**Αποθεματικά προ φόρου**	**Κέρδος προ φόρου**	**Αποθεματικά προ φόρου**	**Κέρδος προ φόρου**	**Αποθεματικά προ φόρου**	**Κέρδος προ φόρου**	**Αποθεματικά προ φόρου**	**Κέρδος προ φόρου**	**Λοιπά συνολικά έσοδα**	**Κέρδη εις νέον**	**Αποθεματικά προ φόρου**	**Κέρδος προ φόρου**	**Λοιπά συνολικά έσοδα**	**Κέρδη εις νέον**	**Αποθεματικά προ φόρου**
Ταμειακά Διαθέσιμα	17.234.978,08	172.349,78		-172.349,78													
Διαθέσιμα για πώληση	56.883.709,64										5.688.370,96		5.688.370,96		-5.688.370,96		-5.688.370,96
Χρηματ/κά στοιχεία επιμετρώμενα σε εύλογη αξία	3.243.333,43									324.333,34		324.333,34		-324.333,34		-324.333,34	
Επίδραση προ φόρου		172.349,78	0,00	-172.349,78	0,00	0	0	0	0	324.333,34	5.688.370,96	324.333,34	5.688.370,96	-324.333,34	-5.688.370,96	-324.333,34	-5.688.370,96
Φόρος εισοδήματος 29%		-49.981,44	0,00	49.981,44	0,00	0	0	0	0	-94.056,67	-1.649.627,58	-94.056,67	-1.649.627,58	94.056,67	1.649.627,58	94.056,67	1.649.627,58
Καθαρή επίδραση		122.368,34	0,00	-122.368,34	0,00	0	0	0	0	230.276,67	4.038.743,38	230.276,67	4.038.743,38	-230.276,67	-4.038.743,38	-230.276,67	-4.038.743,38
Χρηματοοικονομικές υποχρεώσεις																	
Προμηθευτές						0		0									
Δάνεια	-218.518.154,51	-2.185.181,55		2.185.181,55													
Επίδραση προ φόρου		-2.185.181,55	0,00	2.185.181,55	0,00	0,00	0,00	0,00	0,00	0,00			0,00	0,00			0,00
Φόρος εισοδήματος		633.702,65	0,00	-633.702,65	0,00	0,00	0,00	0,00	0,00	0,00			0,00	0,00			0,00
Καθαρή επίδραση		-1.551.478,90	0,00	1.551.478,90	0,00	0,00	0,00	0,00	0,00	0,00			0,00	0,00			0,00
Συνολική καθαρή επίδραση		-1.429.110,55	0,00	1.429.110,55	0,00	0,00	0,00	0,00	0,00	230.276,67	4.038.743,38	230.276,67	4.038.743,38	-230.276,67	-4.038.743,38	-230.276,67	-4.038.743,38
Καθαρή επίδραση στα αποτελέσματα		-1.429.110,55	0,00	1.429.110,55	0,00	0,00	0,00	0,00	0,00	230.276,67	0,00	230.276,67	0,00	-230.276,67	0,00	-230.276,67	0,00
Καθαρή επίδραση στα λοιπά συνολικά έσοδα		0,00	0,00	0,00	0,00	0,00	0,00	0,00	0,00	0,00	4.038.743,38		4.038.743,38	0,00	-4.038.743,38		-4.038.743,38

ΟΜΙΛΟΣ 2016		Κίνδυνος Επιτοκίων				Συναλλαγματικός Κίνδυνος				Κίνδυνος Τιμών							
		5% Index Level +100bips (Euribor)		-5% Index Level -100bips (Euribor)		+10%		-10%		+10%				-10%			
Χρηματοικονομικά περιουσιακά στοιχεία	**Λογιστικές αξίες**	**Κέρδος προ φόρου**	**Αποθεματικά προ φόρου**	**Κέρδος προ φόρου**	**Αποθεματικά προ φόρου**	**Κέρδος προ φόρου**	**Αποθεματικά προ φόρου**	**Κέρδος προ φόρου**	**Αποθεματικά προ φόρου**	**Κέρδος προ φόρου**	**Λοιπά συνολικά έσοδα**	**Κέρδη εις νέον**	**Αποθεματικά προ φόρου**	**Κέρδος προ φόρου**	**Λοιπά συνολικά έσοδα**	**Κέρδη εις νέον**	**Αποθεματικά προ φόρου**
Ταμειακά Διαθέσιμα	19.984.431,22	199.844,31		-199.844,31													
Απαιτήσεις και Διαθέσιμα	8.472.500,60					847.250,06		-847.250,06									
Διαθέσιμα για πώληση	52.719.455,64										5.688.370,96		5.688.370,96		-5.688.370,96		-5.688.370,96
Χρηματ/κά στοιχεία επιμετρώμενα σε εύλογη αξία	0,00									324.333,34		324.333,34		-324.333,34		-324.333,34	
Επίδραση προ φόρου		199.844,31	0,00	-199.844,31	0,00	847.250,06	0,00	-847.250,06	0,00	0,00	5.271.945,56	0,00	5.271.945,56	0,00	-5.271.945,56	0,00	-5.271.945,56
Φόρος εισοδήματος		-53.988,78	0,00	53.988,78	0,00	-141.229,49	0,00	141.229,49	0,00	0,00	-1.528.864,21	0,00	-1.528.864,21	0,00	1.528.864,21	0,00	1.528.864,21
Καθαρή επίδραση		145.855,53	0,00	-145.855,53	0,00	706.020,57	0,00	-706.020,57	0,00	0,00	3.743.081,35	0,00	3.743.081,35	0,00	-3.743.081,35	0,00	-3.743.081,35
Χρηματοοικονομικές υποχρεώσεις																	
Προμηθευτές	-6.068.489,41					-606.848,94		606.848,94									
Δάνεια	-281.015.974,04	-2.810.159,74		2.810.159,74													
Επίδραση προ φόρου		-2.810.159,74	0,00	2.810.159,74	0,00	-606.848,94	0,00	606.848,94	0,00	0,00			0,00	0,00			0,00
Φόρος εισοδήματος		777.951,50	0,00	-777.951,50	0,00	106.276,83	0,00	-106.276,83	0,00	0,00			0,00	0,00			0,00
Καθαρή επίδραση		-2.032.208,24	0,00	2.032.208,24	0,00	-500.572,11	0,00	500.572,11	0,00	0,00			0,00	0,00			0,00
Συνολική καθαρή επίδραση		-1.886.352,71	0,00	1.886.352,71	0,00	205.448,46	0,00	-205.448,46	0,00	0,00	3.743.081,35	0,00	3.743.081,35	0,00	-3.743.081,35	0,00	-3.743.081,35
Καθαρή επίδραση στα αποτελέσματα		-1.886.352,71	0,00	1.886.352,71	0,00	205.448,46	0,00	-205.448,46	0,00	0,00	0,00	0,00	0,00	0,00	0,00	0,00	0,00
Καθαρή επίδραση στα λοιπά συνολικά έσοδα		0,00	0,00	0,00	0,00	0,00	0,00	0,00	0,00	0,00	3.743.081,35		3.743.081,35	0,00	-3.743.081,35		-3.743.081,35

ΟΜΙΛΟΣ 2015		Κίνδυνος Επιτοκίων				Συναλλαγματικός Κίνδυνος				Κίνδυνος Τιμών							
		5% Index Level +100bips (Euribor)		-5% Index Level -100bips (Euribor)		+10%		-10%		+10%				-10%			
Χρηματοικονομικά περιουσιακά στοιχεία	**Λογιστικές αξίες**	**Κέρδος προ φόρου**	**Αποθεματικά προ φόρου**	**Κέρδος προ φόρου**	**Αποθεματικά προ φόρου**	**Κέρδος προ φόρου**	**Αποθεματικά προ φόρου**	**Κέρδος προ φόρου**	**Αποθεματικά προ φόρου**	**Κέρδος προ φόρου**	**Λοιπά συνολικά έσοδα**	**Κέρδη εις νέον**	**Αποθεματικά προ φόρου**	**Κέρδος προ φόρου**	**Λοιπά συνολικά έσοδα**	**Κέρδη εις νέον**	**Αποθεματικά προ φόρου**
Ταμειακά Διαθέσιμα	22.131.519,52	221.315,20		-221.315,20													
Απαιτήσεις και Διαθέσιμα	6.938.590,52					693.859,05		-693.859,05									
Διαθέσιμα για πώληση	56.883.709,64										5.688.370,96		5.688.370,96		-5.688.370,96		-5.688.370,96
Χρηματ/κά στοιχεία επιμετρώμενα σε εύλογη αξία	3.243.333,43									324.333,34		324.333,34		-324.333,34		-324.333,34	
Επίδραση προ φόρου		221.315,20	0,00	-221.315,20	0,00	693.859,05	0,00	-693.859,05	0,00	324.333,34	5.688.370,96	324.333,34	5.688.370,96	-324.333,34	-5.688.370,96	-324.333,34	-5.688.370,96
Φόρος εισοδήματος		-58.717,06	0,00	58.717,06	0,00	-109.157,20	0,00	109.157,20	0,00	-94.056,67	-1.649.627,58	-94.056,67	-1.649.627,58	94.056,67	1.649.627,58	94.056,67	1.649.627,58
Καθαρή επίδραση		162.598,13	0,00	-162.598,13	0,00	584.701,86	0,00	-584.701,86	0,00	230.276,67	4.038.743,38	230.276,67	4.038.743,38	-230.276,67	-4.038.743,38	-230.276,67	-4.038.743,38
Χρηματοοικονομικές υποχρεώσεις																	
Προμηθευτές	-4.156.229,83					-415.622,98		415.622,98									
Δάνεια	-237.327.606,09	-2.373.276,06		2.373.276,06													
Επίδραση προ φόρου		-2.373.276,06	0,00	2.373.276,06	0,00	-415.622,98	0,00	415.622,98	0,00	0,00			0,00	0,00			0,00
Φόρος εισοδήματος		659.041,96	0,00	-659.041,96	0,00	73.402,76	0,00	-73.402,76	0,00	0,00			0,00	0,00			0,00
Καθαρή επίδραση		-1.714.234,10	0,00	1.714.234,10	0,00	-342.220,22	0,00	342.220,22	0,00	0,00			0,00	0,00			0,00
Συνολική καθαρή επίδραση		-1.551.635,97	0,00	1.551.635,97	0,00	242.481,63	0,00	-242.481,63	0,00	230.276,67	4.038.743,38	230.276,67	4.038.743,38	-230.276,67	-4.038.743,38	-230.276,67	-4.038.743,38
Καθαρή επίδραση στα αποτελέσματα		-1.551.635,97	0,00	1.551.635,97	0,00	242.481,63	0,00	-242.481,63	0,00	230.276,67	0,00	230.276,67	0,00	-230.276,67	0,00	-230.276,67	0,00
Καθαρή επίδραση στα λοιπά συνολικά έσοδα		0,00	0,00	0,00	0,00	0,00	0,00	0,00	0,00	0,00	4.038.743,38		4.038.743,38	0,00	-4.038.743,38		-4.038.743,38

36. Εύλογες αξίες χρηματοοικονομικών στοιχείων

ΕΤΑΙΡΕΙΑ

ΠΙΝΑΚΑΣ ΕΥΛΟΓΩΝ ΑΞΙΩΝ

ΚΑΤΗΓΟΡΙΑ	ΑΞΙΑ ΙΣΟΛΟΓΙΣΜΟΥ	ΕΠΙΠΕΔΟ ΙΕΡΑΡΧΗΣΗΣ	ΜΕΘΟΔΟΣ ΕΠΙΜΕΤΡΗΣΗΣ	ΒΑΣΙΚΕΣ ΠΑΡΑΔΟΧΕΣ
Ιδιοχρησιμοποιούμενα ακίνητα	286,131,642.21	2	Σημείωση Οικονομικών καταστάσεων	Σημείωση Οικονομικών καταστάσεων 5
Επενδυτικά ακίνητα	58,249,877.73	2	Σημείωση Οικονομικών καταστάσεων	Σημείωση Οικονομικών καταστάσεων 7
Διαθέσιμα για πώληση χρημ/κα στοιχεία				
-Μετοχές εισηγμένων εταιρειών	52,719,455.64	1	Χρηματιστηριακή τιμή	-

ΟΜΙΛΟΣ

ΠΙΝΑΚΑΣ ΕΥΛΟΓΩΝ ΑΞΙΩΝ

ΚΑΤΗΓΟΡΙΑ	ΑΞΙΑ ΙΣΟΛΟΓΙΣΜΟΥ	ΕΠΙΠΕΔΟ ΙΕΡΑΡΧΗΣΗΣ	ΜΕΘΟΔΟΣ ΕΠΙΜΕΤΡΗΣΗΣ	ΒΑΣΙΚΕΣ ΠΑΡΑΔΟΧΕΣ
Ιδιοχρησιμοποιούμενα ακίνητα	377,709,184.48	2	Σημείωση Οικονομικών καταστάσεων	Σημείωση Οικονομικών καταστάσεων 5
Επενδυτικά ακίνητα	44,882,058.25	2	Σημείωση Οικονομικών καταστάσεων	Σημείωση Οικονομικών καταστάσεων 7
Διαθέσιμα για πώληση χρημ/κα στοιχεία				
-Μετοχές εισηγμένων εταιρειών	52,719,455.64	1	Χρηματιστηριακή τιμή	-

37. Αμοιβές Ελεγκτών

Οι αμοιβές των ελεγκτών για τη χρήση 2016 ανήλθαν για την Εταιρεία σε € 53.000 για τον Τακτικό Έλεγχο και σε € 41.000 για τον Φορολογικό ενώ για τον Όμιλο σε € 96.100 για τον Τακτικό Έλεγχο και σε € 50.000 για τον Φορολογικό. Άλλες υπηρεσίες δεν παρέχονται.

8.1. ΟΙΚΟΝΟΜΙΚΑ ΣΤΟΙΧΕΙΑ 9μήνου 2016 Autohellas

24.9 εκ. ευρώ Κέρδη μετά Φόρων με 11,1% αύξηση της δραστηριότητας μισθώσεων.

Ο κύκλος εργασιών του Ομίλου για το εννεάμηνο έφτασε τα **€201,1εκ.,** έναντι €135,4εκ. το 2015, ενώ τα Κέρδη προ φόρων, χρηματοδοτικών και επενδυτικών αποτελεσμάτων και αποσβέσεων (EBITDA) παρουσίασαν αύξηση **16%** φτάνοντας τα **€83,3εκ.** από €72,0εκ. το 2015. Τα Κέρδη μετά από φόρους (EAT) ανήλθαν σε €24,9εκ. σε σχέση με €23,0εκ. παρουσιάζοντας αύξηση 8%.

Τα μεγέθη δεν είναι απόλυτα συγκρίσιμα με το περσινό έτος δεδομένου ότι έχει προστεθεί η δραστηριότητα της εισαγωγής αυτοκινήτων SEAT (πρώην Τεχνοκάρ) καθώς και η δραστηριότητα λιανικής πώλησης αυτοκινήτων (πρώην Βελμάρ).

Ο κύκλος εργασιών από μισθώσεις αυτοκίνητων στην Ελλάδα αυξήθηκε κατά 8,5% φτάνοντας τα €92,6εκ. με αύξηση τόσο στις βραχυχρόνιες μισθώσεις αλλά και ιδιαίτερα σημαντική αύξηση στις μακροχρόνιες μισθώσεις σε εταιρικούς πελάτες παρά τη γενική κάμψη της ζήτησης.

Σημαντικά ισχυρότερος ήταν ο ρυθμός ανάπτυξης στις 7 πλέον χώρες του εξωτερικού στον οποίο συνέβαλε και η προσθήκη της σημαντικής σε τουριστική ζήτηση αγορά της Κροατίας με τον κύκλο εργασιών των μισθώσεων να φτάνει τα €29,1εκ. και να παρουσιάζει άνοδο 20,2%.

Ο Όμιλος κατά το πρώτο εννεάμηνο του 2016 πραγματοποίησε αγορές 8,700 νέων αυτοκινήτων, τόσο για την ανανέωση όσο και για την επέκταση του στόλου κατά 4.650 αυτοκίνητα φτάνοντας τα 35.500 αυτοκίνητα.

ΣΥΝΟΠΤΙΚΑ ΕΝΟΠΟΙΗΜΕΝΑ ΑΠΟΤΕΛΕΣΜΑΤΑ

ΕΝΟΠΟΙΗΜΕΝΑ AUTOHELLAS					
			9M/2016	9M/2015	diff. LY
Δραστηριότητα Μισθώσεων	ΕΛΛΑΔΑ	Μισθώσεις Βραχυχρόνιες & Μακροχρόνιες	92,569	85,282	8.5%
		Πωλήσεις Μεταχειρισμένων	17,714	19,469	-9.0%
	ΧΩΡΕΣ ΕΞΩΤΕΡΙΚΟΥ	Μισθώσεις Βραχυχρόνιες & Μακροχρόνιες	29,072	24,195	20.2%
		Πωλήσεις Μεταχειρισμένων	5,002	4,145	20.7%
Εμπορία Αυτοκινήτων & Υπηρεσιών			56,755	2,308	2359%
Συνολικές Πωλήσεις			201,112	135,399	48.5%
EBITDA			83,280	71,955	15.7%
EBIT			37,370	31,484	18.7%
Κέρδη προ φόρων (EBT)			30,883	30,270	2.0%
Κέρδη μετά από φόρους (EAT)			24,895	22,959	8.4%

ΕΝΟΠΟΙΗΜΕΝΕΣ ΟΙΚΟΝΟΜΙΚΕΣ ΚΑΤΑΣΤΑΣΕΙΣ

Κατάσταση Οικονομικής Θέσης (Ι)	Σημείωση	30/9/2016	31/12/2015
ΠΕΡΙΟΥΣΙΑΚΑ ΣΤΟΙΧΕΙΑ			
Μη κυκλοφορούντα περιουσιακά στοιχεία			
Ιδιοχρησιμοποιούμενα Ενσώματα πάγια στοιχεία		378.387.089,40	321.620.062,44
Επενδύσεις σε ακίνητα		46.474.192,41	46.559.687,53
Άυλα περιουσιακά στοιχεία		499.658,77	333.305,83
Υπεραξία		1.312.539,00	0,00
Επενδύσεις σε συγγενείς επιχειρήσεις/Κοινοπραξίες		11.209.532,07	10.844.721,85
Διαθέσιμα για πώληση χρηματοοικονομικά περιουσιακά στοιχεία		50.304.188,32	56.883.709,64
Πελάτες και λοιπές απαιτήσεις		5.169.305,72	4.887.677,17
Λοιπά στοιχεία		773.702,85	744.009,01
		494.130.208,54	**441.873.173,47**
Κυκλοφορούντα περιουσιακά στοιχεία			
Αποθέματα		13.399.962,81	12.045.842,09
Πελάτες		25.906.417,91	19.412.894,41
Λοιπές απαιτήσεις		7.320.385,46	11.622.629,94
Προκαταβολές		6.290.969,01	7.679.966,02
Χρηματ/κά στοιχεία επιμετρώμενα σε εύλογη αξία μέσω αποτελεσμάτων		1.563.333,38	3.243.333,43
Ταμειακά διαθέσιμα και ισοδύναμα		19.851.095,89	22.131.519,52
		74.332.164,46	**76.136.185,41**
Σύνολο περιουσιακών στοιχείων		**568.462.373,00**	**518.009.358,88**
ΙΔΙΑ ΚΕΦΑΛΑΙΑ			
Κεφάλαια και αποθεματικά αποδιδόμενα στους μετόχους της μητρικής			
Μετοχικό κεφάλαιο		3.908.400,00	3.908.400,00
Υπέρ το άρτιο		79.567,60	79.567,60
Λοιπά αποθεματικά		52.201.244,32	56.872.704,45
Κέρδη εις νέον		140.022.545,19	125.460.324,38
		196.211.757,11	**186.320.996,43**
Δικαιώματα μειοψηφίας		0,00	0,00
Σύνολο Ιδίων Κεφαλαίων		**196.211.757,11**	**186.320.996,43**
ΥΠΟΧΡΕΩΣΕΙΣ			
Μακροπρόθεσμες υποχρεώσεις			
Δάνεια		218.490.395,48	201.062.922,30
Αναβαλλόμενος φόρος εισοδήματος		23.370.424,01	28.638.314,62
Προβλέψεις για παροχές στους εργαζόμενους		1.884.583,66	2.076.693,74
		243.745.403,15	**231.777.930,66**
Βραχυπρόθεσμες υποχρεώσεις			
Προμηθευτές και λοιπές υποχρεώσεις		66.823.276,60	63.388.954,35
Βραχυπρόθεσμα Δάνεια		58.199.890,22	36.264.683,79
Τρέχων φόρος εισοδήματος		3.482.045,92	256.793,65
		128.505.212,74	**99.910.431,79**
Σύνολο υποχρεώσεων		**372.250.615,89**	**331.688.362,45**
Σύνολο Ιδίων Κεφαλαίων και υποχρεώσεων		**568.462.373,00**	**518.009.358,88**

Κατάσταση Συνολικών Εισοδημάτων (II)	01/01/16-30/09/16	01/01/15-30/09/15
Ποσά σε ευρώ		
Πωλήσεις	201.111.750,52	135.399.143,62
Κόστος πωλήσεων	-146.697.188,20	-94.867.696,19
Μικτά Αποτελέσματα	**54.414.562,32**	**40.531.447,43**
Άλλα έσοδα εκμεταλλεύσεως	2.950.785,92	1.683.749,92
Έξοδα διοικητικής λειτουργίας	-12.571.971,31	-9.032.138,15
Έξοδα λειτουργίας διάθεσης	-7.180.982,20	-1.641.605,95
'Αλλα έξοδα	-242.417,55	-57.849,78
Κέρδη/Ζημιές προ φόρων, χρηματοδοτικών και επενδυτικών αποτελεσμάτων	37.369.977,18	31.483.603,47
Κέρδη/Ζημιές προ φόρων, χρηματοδοτικών και επενδυτικών αποτελεσμάτων και αποσβέσεων	83.280.407,56	71.955.023,64
Χρεωστικοί τόκοι	-10.611.432,20	-6.696.048,55
Πιστωτικοί τόκοι	489.982,65	423.758,39
Κέρδη/Ζημιές Παραγώγων	0,00	0,00
Κέρδη/Ζημιές από επενδυτική δραστηριότητα	4.149.955,55	5.787.521,60
Αποτέλεσμα από συγγενείς επιχειρήσεις/κοινοπραξίες	-515.189,78	-728.974,26
Κέρδη/Ζημιές από απόκτηση εταιρειών	0,00	0,00
Μείον:Σύνολο αποσβέσεων πάγιων στοιχείων	45.910.430,38	40.471.420,17
Μείον:Οι από αυτές ενσωματωμένες στο λειτουργικό κόστος	45.910.430,38	40.471.420,17
Καθαρά κέρδη/(Ζημιές) προ φόρων	**30.883.293,40**	**30.269.860,65**
Φόρος εισοδήματος	-5.988.310,24	-7.310.391,90
Καθαρά κέρδη/(Ζημιές) περιόδου μετά από φόρους	**24.894.983,16**	**22.959.468,75**
Τα **Καθαρά κέρδη/(Ζημιές) κατανέμονται σε:**		
Ιδιοκτήτες μητρικής	**24.894.983,16**	**22.959.468,75**
Δικαιώματα μειοψηφίας	0,00	0,00
	24.894.983,16	22.959.468,75
Κέρδη/(Ζημιές) μετά από φόρους ανά μετοχή (βασικά)	2,0479	1,8975
Καθαρά κέρδη/(Ζημιές) περιόδου μετά από φόρους	**24.894.983,16**	**22.959.468,75**
Λοιπά συνολικά εισοδήματα μετά από φόρους		
α) Μετακυλιόμενα στην κατάσταση αποτελεσμάτων		
(α1)Διαθέσιμα για πώληση χρηματοοικονομικά στοιχεία:		
Κέρδη/Ζημιές περιόδου	-6.579.521,32	-1.497.438,16
Φόρος εισοδήματος	1.908.061,19	-805.470,05
β) Μη μετακυλιόμενα στην κατάσταση αποτελεσμάτων		
(β1)Αναπροσαρμογή ενσωμάτων και άυλων στοιχείων		
Αναπροσαρμογή ενσωμάτων και άυλων στοιχείων	0,00	-161.624,97
Φόρος αναπροσαρμογής		-168.041,03
(β2) Αναλογιστικά κέρδη και ζημιές		
Φόρος εισοδήματος		**10.302,30**
Λοιπά συνολικά εισοδήματα/(ζημιές) μετά από φόρους	**-4.671.460,13**	**-2.622.271,91**
Συγκεντρωτικά συνολικά εισοδήματα μετά από φόρους	**20.223.523,03**	**20.337.196,84**
Τα συγκεντρωτικά συνολικά εισοδήματα κατανέμονται σε:		
Ιδιοκτήτες μητρικής	20.223.523,03	20.337.196,84
Δικαιώματα μειοψηφίας	0,00	0,00
	20.223.523,03	**20.337.196,84**

Κατάσταση ταμειακών ροών (III)	01/01-30/09/16	01/01-30/09/15
Ποσά σε ευρώ		
Κέρδη/(Ζημιές)Περιόδου (προ φόρων)	**30.883.293,40**	**30.269.860,65**
Προσαρμογές για:		
Αποσβέσεις παγίων στοιχείων	45.910.430,38	40.471.420,17
Προβλέψεις	453.936,06	450.000,00
Συναλλαγματικές διαφορές	3.066,09	0,00
Κέρδη/ (ζημιές) από πώληση ενσώματων παγίων στοιχείων	-9.105.276,16	-7.171.955,26
Τόκοι και συναφή έξοδα	10.121.449,55	6.272.290,16
Μερίδιο αποτελέσματος σε συγγενείς εταιρίες	515.189,78	728.974,26
Αποτελέσματα επενδυτικής δραστηριότητας	-4.149.955,55	-5.787.521,60
	74.632.133,55	65.233.068,38
Μεταβολές Κεφαλαίου κίνησης		
Αύξηση/ (μείωση) αποθεμάτων	-1.433.068,91	-116.347,44
Αύξηση/ (μείωση) απαιτήσεων	-1.864.338,44	-8.612.586,66
Αύξηση/ (μείωση) υποχρεώσεων	967.321,41	12.827.328,82
Αγορές ενοικιαζομένων αυτοκινήτων	-115.293.165,04	-89.717.707,56
Πωλήσεις ενοικιαζομένων αυτοκινήτων	24.130.755,65	24.059.211,56
	-93.492.495,33	-61.560.101,28
Καθαρές ταμειακές ροές από λειτουργικές δραστηριότητες προ τόκων και φόρων	**-18.860.361,78**	**3.672.967,10**
Καταβληθέντες τόκοι	-8.001.948,67	-5.539.804,33
Καταβληθείς φόρος εισοδήματος	-770.076,13	-2.887.659,40
Καθαρές ταμειακές ροές από λειτουργικές δραστηριότητες	**-27.632.386,58**	**-4.754.496,63**
Ταμειακές ροές από επενδυτικές δραστηριότητες		
Αγορές ενσώματων παγίων	-6.186.770,66	-1.199.381,83
Πωλήσεις ενσώματων παγίων	1.243.304,72	1.229.638,78
Αγορά θυγατρικών, συγγενών και λοιπών επενδύσεων	-880.000,00	-2.740.801,64
Αγορά ακινήτων προς επένδυση	-29.608,68	-108.711,04
Πώληση ακινήτων προς επένδυση /Επιστροφή Φόρου μεταβίβασης ακινήτων	115.103,80	0,00
Τόκοι Εισπραχθέντες	516.718,76	423.758,39
Επιστροφή κεφαλαίου επενδύσεων / Μερίσματα εισπραχθέντα	5.829.955,60	5.787.521,60
Πώληση θυγατρικών, συγγενών και λοιπών επενδύσεων	0,00	0,00
Καθαρές ταμειακές ροές από επενδυτικές δραστηριότητες	**608.703,54**	**3.392.024,26**
	3,663,777.93	3,348,458.13
Ταμειακές ροές από χρηματοδοτικές δραστηριότητες		
Δάνεια αναληφθέντα	110.877.417,61	187.720.942,09
Αποπληρωμή δανεισμού	-75.851.481,85	-158.781.757,51
Μερίσματα πληρωθέντα	-10.332.762,35	-9.679.952,80
Καθαρές ταμειακές ροές από χρηματοδοτικές δραστηριότητες	**24.693.173,41**	**19.259.231,78**
	13,583,987.29	**-30,000,000.00**
Καθαρή (μείωση)/ αύξηση στα ταμειακά διαθέσιμα και ισοδύναμα	-2.330.509,63	17.896.759,41
Ταμειακά διαθέσιμα και ισοδύναμα στην αρχή της περιόδου	22.131.519,52	15.160.387,89
Ταμειακά διαθέσιμα από απόκτηση εταιρειών	50.086,00	0,00
Ταμειακά διαθέσιμα και ισοδύναμα στο τέλος της περιόδου	**19.851.095,89**	**33.057.147,30**

9.1 Συνοπτικά οικονομικά στοιχεία και καταστάσεις 6μήνου 2016

AUTOHELLAS ΑΝΩΝΥΜΟΣ ΤΟΥΡΙΣΤΙΚΗ ΚΑΙ ΕΜΠΟΡΙΚΗ ΕΤΑΙΡΕΙΑ (HERTZ)
ΑΡΙΘΜΟΣ Γ.Ε.ΜΗ: 250501000 - ΑΡ.Μ.Α.Ε. 851/06/Β/86/43
Βιλτανιώτη 31, Κηφισιά
ΣΤΟΙΧΕΙΑ ΚΑΙ ΠΛΗΡΟΦΟΡΙΕΣ ΠΕΡΙΟΔΟΥ
από 01η Ιανουαρίου 2016 έως 30 Ιουνίου 2016
Σύμφωνα με την Απόφαση 4/507/28.04.2009 Του Διοικητικού Συμβουλίου της Επιτροπής Κεφαλαιαγοράς

Τα παρακάτω στοιχεία και πληροφορίες, που προκύπτουν από τις οικονομικές καταστάσεις στοχεύουν σε μία γενική ενημέρωση για την οικονομική κατάσταση και τα αποτελέσματα της AUTOHELLAS A.T.E.E. Συνιστούμε επομένως στον αναγνώστη , πριν προβεί σε οποιουδήποτε είδους επενδυτική επιλογή ή άλλη συναλλαγή με την Εταιρεία , να ανατρέξει στη διεύθυνση Διαδικτύου της AUTOHELLAS ATEE (www.hertz.gr), όπου αναρτώνται οι οικονομικές καταστάσεις καθώς και η έκθεση επισκόπησης του νόμιμου ελεγκτή.

Διεύθυνση διαδικτύου	: www.hertz.gr
Ημερομηνία έγκρισης από το Δ.Σ. των οικονομικών καταστάσεων	: 29 Αυγούστου 2016
Νόμιμος ελεγκτής	: Δημήτριος Σαμαράς
Ελεγκτική εταιρεία	: ECOVIS HELLAS SA
Τύπος έκθεσης επισκόπησης	: Με σύμφωνη γνώμη

ΣΤΟΙΧΕΙΑ ΚΑΤΑΣΤΑΣΗΣ ΟΙΚΟΝΟΜΙΚΗΣ ΘΕΣΗΣ

	ΟΜΙΛΟΣ		ΕΤΑΙΡΕΙΑ	
	30/06/2016	**31/12/2015**	**30/06/2016**	**31/12/2015**
ΕΝΕΡΓΗΤΙΚΟ				
Ιδιοχρησιμοποιούμενα ενσώματα πάγια στοιχεία	363,355,757.26	321,620,062.44	276,204,046.78	247,732,402.75
Επενδύσεις σε ακίνητα	46,472,853.36	46,559,687.53	59,840,672.84	59,927,507.01
Άϋλα περιουσιακά στοιχεία	438,751.61	333,305.83	395,811.69	284,562.41
Υπεραξία	1,312,539.00	0.00	0.00	0.00
Λοιπά μη κυκλοφορούντα περιουσιακά στοιχεία	63,323,379.86	68,472,440.50	84,939,964.02	85,577,855.04
Αποθέματα	12,228,886.73	12,045,842.09	5,553,414.44	7,111,418.92
Απαιτήσεις από πελάτες	29,676,061.60	24,300,571.58	23,651,814.80	18,884,011.33
Λοιπά κυκλοφορούντα περιουσιακά στοιχεία	44,671,376.77	44,677,448.91	34,958,756.86	38,051,806.34
ΣΥΝΟΛΟ ΕΝΕΡΓΗΤΙΚΟΥ	**561,479,606.19**	**518,009,358.88**	**485,544,481.43**	**457,569,563.80**
ΙΔΙΑ ΚΕΦΑΛΑΙΑ ΚΑΙ ΥΠΟΧΡΕΩΣΕΙΣ				
Μετοχικό Κεφάλαιο	3,908,400.00	3,908,400.00	3,908,400.00	3,908,400.00
Λοιπά στοιχεία Ιδίων Κεφαλαίων	176,861,375.13	182,412,596.43	142,805,065.59	150,841,707.24
Σύνολο Ιδίων Κεφαλαίων ιδιοκτητών μητρικής (α)	180,769,775.13	186,320,996.43	146,713,465.59	154,750,107.24
Δικαιώματα Μειοψηφίας (β)	0.00	0.00	0.00	0.00
Σύνολο Ιδίων Κεφαλαίων (γ)=(α)+(β)	**180,769,775.13**	**186,320,996.43**	**146,713,465.59**	**154,750,107.24**
Μακροπρόθεσμες δανειακές υποχρεώσεις	200,893,700.25	201,062,922.30	193,295,972.54	191,518,154.51
Προβλέψεις / Λοιπές μακροπρόθεσμες υποχρεώσεις	26,211,096.52	30,715,008.36	25,172,569.80	29,534,114.05
Βραχυπρόθεσμες δανειακές υποχρεώσεις	66,386,374.60	36,264,683.79	50,120,036.03	27,000,000.00
Λοιπές Βραχυπρόθεσμες υποχρεώσεις	87,218,659.69	63,645,748.00	70,242,437.47	54,767,188.00
Σύνολο υποχρεώσεων (δ)	380,709,831.06	331,688,362.45	338,831,015.84	302,819,456.56
ΣΥΝΟΛΟ ΙΔΙΩΝ ΚΕΦΑΛΑΙΩΝ & ΥΠΟΧΡΕΩΣΕΩΝ (γ)+(δ)	**561,479,606.19**	**518,009,358.88**	**485,544,481.43**	**457,569,563.80**

ΣΤΟΙΧΕΙΑ ΚΑΤΑΣΤΑΣΗΣ ΣΥΝΟΛΙΚΩΝ ΕΣΟΔΩΝ

(ΤΗΣ ΠΕΡΙΟΔΟΥ ΑΠΟ 1 ΙΑΝΟΥΑΡΙΟΥ ΜΕΧΡΙ 30 ΙΟΥΝΙΟΥ 2016)

Ποσά εκφρασμένα σε €

	ΟΜΙΛΟΣ		ΕΤΑΙΡΕΙΑ	
	01.01.-30.06.16	**01.01.-30.06.15**	**01.01.-30.06.16**	**01.01.-30.06.15**
Κύκλος εργασιών	118,377,648.46	76,239,954.08	68,955,977.77	57,563,852.31
Μικτά Κέρδη	22,822,689.64	15,335,721.94	13,005,424.71	9,634,743.74
Κέρδη προ φόρων, χρηματοδοτικών και επενδυτικών αποτελεσμάτων	11,737,568.68	9,069,039.89	7,924,558.35	5,607,717.43
Κέρδη προ φόρων	9,306,527.19	10,161,465.05	6,349,538.63	8,855,587.89
Κέρδη μετά από φόρους (Α)	8,684,279.89	7,617,059.53	6,198,859.54	6,586,635.14
- Ιδιοκτήτες μητρικής	8,684,279.89	7,617,059.53	0.00	0.00
- Δικαιώματα μειοψηφίας	0.00	0.00	0.00	0.00
Λοιπά συνολικά έσοδα μετά από φόρους (Β)	-3,902,738.84	-4,482,295.06	-3,902,738.84	-4,374,545.08
Συγκεντρωτικά συνολικά έσοδα/(ζημίες) μετά από φόρους (Α) + (Β)	4,781,541.05	3,134,764.47	2,296,120.70	2,212,090.06
- Ιδιοκτήτες μητρικής	4,781,541.05	3,134,764.47	0.00	0.00
- Δικαιώματα μειοψηφίας	0.00	0.00	0.00	0.00
Κέρδη μετά από φόρους ανά μετοχή - βασικά	0.7144	0.6295	0.5099	0.5444
Κέρδη προ φόρων, χρηματοδοτικών, επενδυτικών αποτελεσμάτων και συνολικών αποσβέσεων	41,028,142.63	35,430,846.43	29,028,781.23	25,175,400.22

ΣΤΟΙΧΕΙΑ ΚΑΤΑΣΤΑΣΗΣ ΜΕΤΑΒΟΛΩΝ ΙΔΙΩΝ ΚΕΦΑΛΑΙΩΝ ΤΗΣ ΠΕΡΙΟΔΟΥ 01.01-30.06.2016

Ποσά εκφρασμένα σε €

	ΟΜΙΛΟΣ		ΕΤΑΙΡΕΙΑ	
	30/06/2016	**30/06/2015**	**30/06/2016**	**30/06/2015**
Σύνολο ιδίων κεφαλαίων έναρξης περιόδου (01.01.2016 και 01.01.2015 αντίστοιχα)	186,320,996.43	178,773,936.48	154,750,107.24	150,208,402.83
Συγκεντρωτικά συνολικά έσοδα μετά από φόρους	4,781,541.05	3,134,764.47	2,296,120.70	2,212,090.06
Ίδιες μετοχές	0.00	0.00	0.00	0.00
Διανεμηθέντα Μερίσματα	-10,332,762.35	-9,679,952.80	-10,332,762.35	-9,679,952.80
Σύνολο ιδίων κεφαλαίων λήξης περιόδου (30.06.2016 και 30.06.2015 αντίστοιχα)	**180,769,775.13**	**172,228,748.15**	**146,713,465.59**	**142,740,540.09**

ΣΤΟΙΧΕΙΑ ΚΑΤΑΣΤΑΣΗΣ ΤΑΜΙΑΚΩΝ ΡΟΩΝ

(ΤΗΣ ΠΕΡΙΟΔΟΥ ΑΠΟ 1 ΙΑΝΟΥΑΡΙΟΥ ΜΕΧΡΙ 30 ΙΟΥΝΙΟΥ 2016)
Ποσά εκφρασμένα σε €

	ΟΜΙΛΟΣ		ΕΤΑΙΡΕΙΑ	
	01.01-30.06.2016	**01.01-30.06.2015**	**01.01-30.06.2016**	**01.01-30.06.2015**
Λειτουργικές δραστηριότητες				
Κέρδη Περιόδου (προ φόρων)	9,306,527.19	10,161,465.05	6,349,538.63	8,855,587.89
Πλέον/μείον προσαρμογές για:				
Αποσβέσεις	29,290,573.95	26,361,806.54	21,104,222.88	19,567,682.79
Αποτελέσματα επενδυτικής δραστηριότητας	-10,485,424.85	-10,721,205.45	-9,327,130.44	-10,945,690.43
Προβλέψεις	303,936.06	300,000.00	303,936.06	300,000.00
Συναλλαγματικές διαφορές	6,114.95	-1,864.73	0.00	0.00
Χρεωστικοί τόκοι και συναφή έξοδα	6,544,719.06	4,000,717.26	6,039,975.28	3,539,651.14
Μερίδιο αποτελέσματος σε συγγενείς εταιρείες	351,277.99	694,379.18	0.00	0.00
Πλέον/μείον προσαρμογές για μεταβολές λογαριασμών κεφαλαίου κίνησης ή που				
Μείωση / (αύξηση) αποθεμάτων	-316,133.70	-488,820.60	1,558,004.48	-39,772.40
Μείωση / (αύξηση) απαιτήσεων	-12,536,493.10	-8,029,793.91	-4,942,350.70	-4,801,767.46
(Μείωση) / αύξηση υποχρεώσεων (πλην τραπεζών)	23,193,500.29	25,233,804.35	14,442,612.57	24,914,268.50
Αγορές αυτοκινήτων	-81,038,274.93	-65,712,722.87	-60,389,484.51	-52,934,665.93
Πωλήσεις αυτοκινήτων	16,120,449.20	16,423,198.65	13,674,324.07	13,967,179.73
Μείον:				
Χρεωστικοί τόκοι και συναφή έξοδα καταβεβλημένα	-5,075,329.67	-3,704,019.59	-4,497,918.99	-3,183,725.11
Καταβεβλημένοι φόροι	-316,367.15	-153,315.70	0.00	-14,934.88
Σύνολο εισροών / (εκροών) από λειτουργικές δραστηριότητες (α)	**-24,650,924.71**	**-5,636,371.82**	**-15,684,270.67**	**-776,186.16**
Επενδυτικές δραστηριότητες				
Απόκτηση θυγατρικών, συγγενών, κοινοπραξιών και λοιπών επενδύσεων	-680,000.00	-1,392,797.64	-4,850,000.00	-2,040,547.64
Αγορά ενσώματων και άϋλων παγίων περιουσιακών στοιχείων	-3,709,408.08	-899,512.38	-1,566,770.19	-797,463.76
Αγορά ακινήτων προς επένδυση	0.00	-108,711.04	0.00	-108,711.04
Εισπράξεις από πωλήσεις ενσώματων παγίων	643,693.39	664,827.19	558,165.89	664,827.19
Πώληση ακινήτων προς επένδυση/Επιστροφή φόρου μεταβίβασης ακινήτων	86,834.17	0.00	86,834.17	0.00
Πώληση θυγατρικών, συγγενών και λοιπών επενδύσεων	0.00	0.00	0.00	0.00
Τόκοι εισπραχθέντες	320,580.02	289,960.96	247,913.12	230,732.60
Μερίσματα εισπραχθέντα	5,829,955.60	5,787,521.60	5,829,955.60	6,787,521.60
Σύνολο εισροών / (εκροών) από επενδυτικές δραστηριότητες (β)	**2,491,655.10**	**4,341,288.69**	**306,098.59**	**4,736,358.95**
Χρηματοδοτικές δραστηριότητες				
Εισπράξεις από εκδοθέντα / αναληφθέντα δάνεια	57,997,093.05	162,478,453.47	50,715,270.02	156,393,850.00
Εξοφλήσεις δανείων	-31,691,128.70	-143,216,767.83	-29,492,895.37	-142,977,909.91
Μερίσματα πληρωθέντα	-10,332,762.35	-9,679,952.80	-10,332,762.35	-9,679,952.80
Σύνολο εισροών / (εκροών) από χρηματοδοτικές δραστηριότητες (γ)	**15,973,202.00**	**9,581,732.84**	**10,889,612.30**	**3,735,987.29**
Καθαρή αύξηση / (μείωση) στα ταμειακά διαθέσιμα και ισοδύναμα περιόδου (α) + (β) + (γ)	**-6,186,067.61**	**8,286,649.71**	**-4,488,559.78**	**7,696,160.08**
Ταμειακά διαθέσιμα και ισοδύναμα έναρξης περιόδου	**22,131,519.52**	**15,160,387.89**	**17,234,978.08**	**11,067,567.83**
Ταμειακά διαθέσιμα από απόκτηση εταιρειών	**50,086.00**	**0.00**	**0.00**	**0.00**
Ταμειακά διαθέσιμα και ισοδύναμα λήξης περιόδου	**15,995,537.91**	**23,447,037.60**	**12,746,418.30**	**18,763,727.91**

ΠΡΟΣΘΕΤΑ ΣΤΟΙΧΕΙΑ ΚΑΙ ΠΛΗΡΟΦΟΡΙΕΣ:

1. Οι εταιρείες του Ομίλου με τις αντίστοιχες διευθύνσεις τους, τα ποσοστά συμμετοχής και την μέθοδο ενσωμάτωσης στις ενοποιημένες οικονομικές καταστάσεις αναφέρονται στη Σημείωση 2 των Οικονομικών Καταστάσεων. Δεν υπάρχουν εταιρείες οι οποίες δεν περιλαμβάνονται στην ενοποίηση . Την 01/04/2016 ολοκληρώθηκε η απόκτηση της εταιρείας ANTERRA DOO (εθνικού Franchisee της HERTZ INTERNATIONAL για την Κροατία), από την AUTOHELLAS ATEE (Σημείωση 6 των Οικονομικών Καταστάσεων).
2. Οι ανέλεγκτες φορολογικά χρήσεις αναφέρονται στη Σημείωση 17 των Οικονομικών Καταστάσεων. Για τις ανέλεγκτες χρήσεις έχει διενεργηθεί σχετική πρόβλεψη ποσού € 200.538 για τον Όμιλο και την Εταιρεία. Δεν υπάρχουν επίδικες ή υπό διαιτησία διαφορές της Εταιρείας, καθώς και αποφάσεις δικαστικών ή διαιτητικών οργάνων που ενδέχεται να έχουν σημαντική επίπτωση στην οικονομική κατάσταση ή λειτουργία της.
3. Αριθμός απασχολούμενου προσωπικού στις 30.06.16 :Ομίλου 966 άτομα,Εταιρείας 450 άτομα , στις 30.06.15 Ομίλου 600 άτομα,Εταιρείας 314 άτομα.
4. Στην Εταιρεία και στον Όμιλο δεν έχουν σχηματιστεί «Λοιπές προβλέψεις» έως την 30.06.2016.
5. Ποσά εσόδων και εξόδων σωρευτικά από την έναρξη της τρέχουσας περιόδου και τα υπόλοιπα των απαιτήσεων και υποχρεώσεων στην λήξη της τρέχουσας περιόδου που έχουν προκύψει από συναλλαγές της με τα συνδεδεμένα μέρη όπως αυτά ορίζονται από το Δ.Λ.Π.24 έχουν ως εξής :

Ποσά σε ευρώ	**Όμιλος**	**Εταιρεία**
α) Έσοδα	8,093,659.73	14,856,801.58
β) Έξοδα	1,675,211.35	19,958,828.98
γ) Απαιτήσεις	567,515.51	3,469,465.98
δ) Υποχρεώσεις	342,595.40	3,556,678.69
ε) Συναλλαγές και αμοιβές διευθυντικών στελεχών και μελών της διοίκησης	1,373,357.57	1,240,756.17
στ) Απαιτήσεις από διευθυντικά στελέχη και μέλη της διοίκησης	0.00	0.00
ζ) Υποχρεώσεις προς τα διευθυντικά στελέχη και μέλη της διοίκησης	0.00	0.00

6. Το σύνολο των επενδύσεων για την περίοδο 01.01-30.06.2016 ήταν Ομίλου €82,4εκατ., Εταιρείας € 61,2 εκατ.
7. Κατέχονται 57.559 ίδιες μετοχές με αξία κτήσης € 256.131,46 και εύλογη αξία € 658.474,96(Σημ.16 Οικον.Καταστάσεων).
8. Τα λοιπά συνολικά έσοδα μετά από φόρους αναλύονται ως εξής:

	Όμιλος		Εταιρεία	
	30/6/2016	**30/6/2015**	**30/6/2016**	**30/6/2015**
Λοιπά συνολικά εισοδήματα μετά από φόρους				
α) Μετακυλιόμενα στην κατάσταση αποτελεσμάτων				
(α1)Διαθέσιμα για πώληση χρηματοοικονομικά στοιχεία :				
Κέρδη περιόδου	-5,496,815.28	-5,911,547.40	-5,496,815.28	-5,911,547.40
Φόρος εισοδήματος	1,594,076.44	1,537,002.32	1,594,076.44	1,537,002.32
Μεταφορά στα αποτελέσματα				
β) Μη μετακυλιόμενα στην κατάσταση αποτελεσμάτων				
(β1)Αναπροσαρμογή ενσώματων/άυλων στοιχείων				
Αναπροσαρμογή ενσώματων/άυλων στοιχείων	0.00	-107,749.98	0.00	0.00
Φόρος αναπροσαρμογής	0.00	0.00	0.00	0.00
(β2)Αναλογιστικα κέρδη και ζημιές				
Λοιπά συνολικά εισοδήματα μετά από φόρους	**-3,902,738.84**	**-4,482,295.06**	**-3,902,738.84**	**-4,374,545.08**
Συγκεντρωτικά συνολικά εισοδήματα μετά από φόρους	**4,781,541.05**	**3,134,764.47**	**2,296,120.70**	**2,212,090.06**

Κηφισιά, 29η Αυγούστου 2016

Ο ΠΡΟΕΔΡΟΣ ΤΟΥ Δ.Σ.	Ο ΑΝΤΙΠΡΟΕΔΡΟΣ ΤΟΥ Δ.Σ. & ΔΙΕΥΘΥΝΩΝ ΣΥΜΒΟΥΛΟΣ	Η ΔΙΕΥΘΥΝΤΡΙΑ ΟΙΚΟΝΟΜΙΚΩΝ ΥΠΗΡΕΣΙΩΝ	Ο ΠΡΟΪΣΤΑΜΕΝΟ
ΘΕΟΔΩΡΟΣ ΕΥΤ.ΒΑΣΙΛΑΚΗΣ	ΕΥΤΥΧΙΟΣ ΘΕΟΔ.ΒΑΣΙΛΑΚΗΣ	ΑΝΤΩΝΙΑ ΙΩΑΝ. ΔΗΜΗΤΡΑΚΟΠΟΥΛΟΥ	ΚΩΝΣΤΑΝΤΙΝΟΣ ΦΩΤ. ΣΙΑΜΠΑΝΗΣ
ΑΔΤ ΑΚ 031549	ΑΔΤ Χ 679379	ΑΔΤ ΑΒ 348453	ΑΔΤ Φ 093095 ΑΜ Αδείας Ο.Ε.Ε. 12816/Α΄Τάξης

9.2 ΟΙΚΟΝΟΜΙΚΕΣ ΚΑΤΑΣΤΑΣΕΙΣ 6μήνου Autohellas 2016

9.2.1. ΙΣΟΛΟΓΙΣΜΟΣ Autohellas 6μήνου

Κατάσταση Οικονομικής Θέσης (Ι)	Σημείωση	30/6/2016	31/12/2015
ΠΕΡΙΟΥΣΙΑΚΑ ΣΤΟΙΧΕΙΑ			
Μη κυκλοφορούντα περιουσιακά στοιχεία			
Ιδιοχρησιμοποιούμενα Ενσώματα πάγια στοιχεία	4	276,204,046.78	247,732,402.75
Επενδύσεις σε ακίνητα	5	59,840,672.84	59,927,507.01
Άυλα περιουσιακά στοιχεία		395,811.69	284,562.41
Επενδύσεις σε θυγατρικές	6	20,335,111.10	16,165,111.10
Επενδύσεις σε συγγενείς επιχειρήσεις/Κοινοπραξίες	7	12,497,688.92	11,817,688.92
Διαθέσιμα για πώληση χρηματοοικονομικά περιουσιακά στοιχεία	8	51,386,894.36	56,883,709.64
Πελάτες και λοιπές απαιτήσεις		4,433,464.65	4,656,458.03
Λοιπά στοιχεία		720,269.64	711,345.38
		425,813,959.98	**398,178,785.24**
Κυκλοφορούντα περιουσιακά στοιχεία			
Αποθέματα		5,553,414.44	7,111,418.92
Πελάτες		19,218,350.15	14,227,553.30
Λοιπές απαιτήσεις		9,179,841.51	11,137,659.20
Προκαταβολές		11,154,163.66	6,435,835.63
Χρηματ/κά στοιχεία επιμετρώμενα σε εύλογη αξία μέσω αποτελεσμάτων		1,878,333.39	3,243,333.43
Ταμειακά διαθέσιμα και ισοδύναμα		**12,746,418.30**	**17,234,978.08**
		59,730,521.45	**59,390,778.56**
Σύνολο περιουσιακών στοιχείων		**485,544,481.43**	**457,569,563.80**
ΙΔΙΑ ΚΕΦΑΛΑΙΑ			
Κεφάλαια και αποθεματικά			
Μετοχικό κεφάλαιο		3,908,400.00	3,908,400.00
Υπέρ το άρτιο		130,552.60	130,552.60
Λοιπά αποθεματικά		49,606,590.06	53,509,328.90
Κέρδη εις νέον		**93,067,922.93**	**97,201,825.74**
		146,713,465.59	**154,750,107.24**
Σύνολο Ιδίων Κεφαλαίων		**146,713,465.59**	**154,750,107.24**
ΥΠΟΧΡΕΩΣΕΙΣ			
Μακροπρόθεσμες υποχρεώσεις			
Δάνεια		193,295,972.54	191,518,154.51
Αναβαλλόμενος φόρος εισοδήματος		23,826,709.88	27,996,144.05
Προβλέψεις για παροχές στους εργαζόμενους		1,345,859.92	1,537,970.00
		218,468,542.34	**221,052,268.56**
Βραχυπρόθεσμες υποχρεώσεις			
Προμηθευτές και λοιπές υποχρεώσεις		70,242,437.47	54,767,188.00
Βραχυπρόθεσμα Δάνεια		50,120,036.03	27,000,000.00
		120,362,473.50	**81,767,188.00**
Σύνολο υποχρεώσεων		**338,831,015.84**	**302,819,456.56**
Σύνολο Ιδίων Κεφαλαίων και υποχρεώσεων		**485,544,481.43**	**457,569,563.80**

9.2.2. ΚΑΤΑΣΤΑΣΗ ΛΟΓΑΡΙΑΣΜΟΥ ΑΠΟΤΕΛΕΣΜΑΤΩΝ Autohellas 6μήνου

Κατάσταση Συνολικών Εισοδημάτων (ΙΙ)	Σημείωση	01/01/14-30/06/14	01/04/14-30/06/14
Συνεχιζόμενες εκμεταλλεύσεις:			
Πωλήσεις	10	68,955,977.77	57,563,852.31
Κόστος πωλήσεων		-55,950,553.06	-47,929,108.57
Μικτά Αποτελέσματα		**13,005,424.71**	**9,634,743.74**
Άλλα έσοδα εκμεταλλεύσεως	10	2,501,500.61	1,762,441.71
Έξοδα διοικητικής λειτουργίας		-5,666,009.71	-4,949,675.31
Έξοδα λειτουργίας διάθεσης		-1,874,621.15	-793,201.45
Άλλα έξοδα		-41,736.11	-46,591.26
Κέρδη/Ζημιές προ φόρων, χρηματοδοτικών και επενδυτικών αποτελεσμάτων		7,924,558.35	5,607,717.43
Κέρδη/Ζημιές προ φόρων, χρηματοδοτικών και επενδυτικών αποτελεσμάτων και αποσβέσεων		29,028,781.23	25,175,400.22
Χρεωστικοί τόκοι	12	-6,287,888.40	-3,770,383.74
Πιστωτικοί τόκοι	12	247,913.12	230,732.60
Κέρδη/Ζημιές από επενδυτική δραστηριότητα	11	4,464,955.56	6,787,521.60
Μείον:Σύνολο αποσβέσεων πάγιων στοιχείων		21,104,222.88	19,567,682.79
Μείον:Οι από αυτές ενσωματωμένες στο λειτουργικό κόστος		21,104,222.88	19,567,682.79
Καθαρά κέρδη/(Ζημιές) προ φόρων		**6,349,538.63**	**8,855,587.89**
Φόρος εισοδήματος	13	-150,679.09	-2,268,952.75
Καθαρά κέρδη/(Ζημιές) περιόδου μετά από φόρους		**6,198,859.54**	**6,586,635.14**
Λοιπά συνολικά εισοδήματα			
α) Μετακυλιόμενα στην κατάσταση αποτελεσμάτων			
(α1)Διαθέσιμα για πώληση χρηματοοικονομικά στοιχεία:			
Κέρδη/Ζημιές περιόδου		-5,496,815.28	-5,911,547.40
Φόρος εισοδήματος		1,594,076.44	1,537,002.32
β) Μη μετακυλιόμενα στην κατάσταση αποτελεσμάτων			
(β1)Αναπροσαρμογή ενσωμάτων παγίων			
(β2)Αναλογιστικα κέρδη και ζημιές			
Λοιπά συνολικά εισοδήματα/(ζημιές) μετά από φόρους		1,594,076.44	1,537,002.32
Λοιπά συνολικά εισοδήματα/(ζημιές) μετά από φόρους		**-3,902,738.84**	**-4,374,545.08**
Συγκεντρωτικά συνολικά εισοδήματα μετά από φόρους		**2,296,120.70**	**2,212,090.06**

9.2.3 ΠΙΝΑΚΑΣ ΜΕΤΑΒΟΛΩΝ ΙΔΙΩΝ ΚΕΦΑΛΑΙΩΝ AUTOHELLAS 6μήνου

Κατάσταση Μεταβολών Ιδίων Κεφαλαίων (ΙΙΙ)

	Μετοχικό κεφάλαιο	Υπέρ το άρτιο	Αποθεματικό διαθεσίμων για πώληση χρηματοοικονομικών στοιχείων	Λοιπά αποθεματικά	Αποθεματικό Αναπροσαρμογής Ακινήτων	Αποτελέσματα εις νέον	Σύνολο Καθαρής Θέσης
Υπόλοιπα 01.01.2015	**3,890,400.00**	**130,552.60**	**30,579,935.54**	**11,058,120.57**	**5,221,861.55**	**99,327,532.57**	**150,208,402.83**
- Συγκεντρωτικά συνολικά έσοδα			-4,374,545.08		0.00	6,586,635.14	2,212,090.06
Συνολικό κέρδος (ζημία) περιόδου	**0.00**	**0.00**	**-4,374,545.08**	**0.00**	**0.00**	**6,586,635.14**	**2,212,090.06**
-Διανεμηθέντα Μερίσματα						-9,679,952.80	-9,679,952.80
-Μεταφορά						-1,000,000.00	-1,000,000.00
- Ίδιες μετοχές				1,000,000.00			1,000,000.00
Υπόλοιπα 30.06.2015	**3,890,400.00**	**130,552.60**	**26,205,390.46**	**12,058,120.57**	**5,221,861.55**	**95,234,214.91**	**142,740,540.09**
Υπόλοιπα 01.01.2016	**3,908,400.00**	**130,552.60**	**28,986,616.21**	**19,468,892.17**	**5,053,820.52**	**97,201,825.74**	**154,750,107.24**
- Συγκεντρωτικά συνολικά έσοδα			-3,902,738.84		0.00	6,198,859.54	2,296,120.70
Συνολικό κέρδος (ζημία) περιόδου	**0.00**	**0.00**	**-3,902,738.84**	**0.00**	**0.00**	**6,198,859.54**	**2,296,120.70**
-Διανεμηθέντα Μερίσματα						-10,332,762.35	-10,332,762.35
Υπόλοιπα 30.06.2016	**3,908,400.00**	**130,552.60**	**25,083,877.37**	**19,468,892.17**	**5,053,820.52**	**93,067,922.93**	**146,713,465.59**

9.2.4. ΚΑΤΑΣΤΑΣΗ ΤΑΜΕΙΑΚΩΝ ΡΟΩΝ AUTOHELLAS 6μήνου

Κατάσταση ταμειακών ροών (IV)	01.01-30.06.2016	01.01-30.06.2015
Ποσά σε ευρώ		
Κέρδη/(Ζημιές) Προ φόρων	**6,349,538.63**	**8,855,587.89**
Προσαρμογές για:		
Αποσβέσεις παγίων στοιχείων	21,104,222.88	19,567,682.79
Προβλέψεις	303,936.06	300,000.00
Κέρδη/ (ζημιές) από πώληση ενοικιαζομένων αυτοκινήτων	-4,862,174.88	-4,158,168.83
Τόκοι και συναφή έξοδα	6,039,975.28	3,539,651.14
Αποτελέσματα επενδυτικής δραστηριότητας	-4,464,955.56	-6,787,521.60
	24,470,542.41	**21,317,231.39**
Μεταβολές Κεφαλαίου κίνησης		
Αύξηση/ (μείωση) αποθεμάτων	1,558,004.48	-39,772.40
Αύξηση/ (μείωση) απαιτήσεων	-4,942,350.70	-4,801,767.46
Αύξηση/ (μείωση) υποχρεώσεων	14,442,612.57	24,914,268.50
Αγορές ενοικιαζομένων αυτοκινήτων	-60,389,484.51	-52,934,665.93
Πωλήσεις ενοικιαζομένων αυτοκινήτων	13,674,324.07	13,967,179.73
	-35,656,894.09	**-18,894,757.56**
Καθαρές ταμειακές ροές από λειτουργικές δραστηριότητες προ τόκων και φόρων	**-11,186,351.68**	**2,422,473.83**
Καταβληθέντες τόκοι	-4,497,918.99	-3,183,725.11
Καταβληθείς φόρος εισοδήματος	0.00	-14,934.88
Καθαρές ταμειακές ροές από λειτουργικές δραστηριότητες	-15,684,270.67	-776,186.16
Ταμειακές ροές από επενδυτικές δραστηριότητες		
Αγορές ενσώματων παγίων	-1,566,770.19	-797,463.76
Πωλήσεις ενσώματων παγίων	558,165.89	664,827.19
Αγορά θυγατρικών, συγγενών και λοιπών επενδύσεων	-4,850,000.00	-2,040,547.64
Αγορά επενδυτικών ακινήτων	0.00	-108,711.04
Πώληση επενδυτικών ακινήτων/Επιστροφή Φόρου μεταβίβασης ακινήτων	86,834.17	0.00
Τόκοι Εισπραχθέντες	247,913.12	230,732.60
Επιστροφή κεφαλαίου επενδύσεων / Μερίσματα εισπραχθέντα	5,829,955.60	6,787,521.60
Πώληση θυγατρικών, συγγενών και λοιπών επενδύσεων	0.00	0.00
Καθαρές ταμειακές ροές από επενδυτικές δραστηριότητες	**306,098.59**	**4,736,358.95**
Ταμειακές ροές από χρηματοδοτικές δραστηριότητες		
Δάνεια αναληφθέντα	50,715,270.02	156,393,850.00
Αποπληρωμή δανεισμού	-29,492,895.37	-142,977,909.91
Μερίσματα πληρωθέντα	-10,332,762.35	-9,679,952.80
Καθαρές ταμειακές ροές από χρηματοδοτικές δραστηριότητες	**10,889,612.30**	**3,735,987.29**
Καθαρή (μείωση)/ αύξηση στα Ταμειακά διαθέσιμα και ισοδύναμα	**-4,488,559.78**	**7,696,160.08**
Ταμειακά διαθέσιμα και ισοδύναμα στην αρχή της περιόδου	17,234,978.08	11,067,567.83
Ταμειακά διαθέσιμα από απόκτηση εταιρειών	0.00	0.00
Ταμειακά διαθέσιμα και ισοδύναμα στο τέλος της περιόδου	**12,746,418.30**	**18,763,727.91**

9.2.5. ΚΑΤΑΣΤΑΣΗ ΟΙΚΟΝΟΜΙΚΗΣ ΘΕΣΗΣ ΟΜΙΛΟΥ 6μήνου

Κατάσταση Οικονομικής Θέσης (Ι)	Σημείωση	30/6/2016	31/12/2015
ΠΕΡΙΟΥΣΙΑΚΑ ΣΤΟΙΧΕΙΑ			
Ιδιοχρησιμοποιούμενα Ενσώματα πάγια στοιχεία	*4*	*363,355,757.26*	*321,620,062.44*
Επενδύσεις σε ακίνητα	5	46,472,853.36	46,559,687.53
Άϋλα περιουσιακά στοιχεία		438,751.61	333,305.83
Υπεραξία		1,312,539.00	0.00
Επενδύσεις σε συγγενείς επιχειρήσεις/Κοινοπραξίες	7	11,173,443.86	10,844,721.85
Διαθέσιμα για πώληση χρηματοοικονομικά περιουσιακά στοιχεία	8	51,386,894.36	56,883,709.64
Πελάτες και λοιπές απαιτήσεις		4,673,965.15	4,887,677.17
Λοιπά στοιχεία		763,041.64	744,009.01
		479,577,246.24	**441,873,173.47**
Κυκλοφορούντα περιουσιακά στοιχεία			
Αποθέματα		12,228,886.73	12,045,842.09
Πελάτες		25,002,096.45	19,412,894.41
Λοιπές απαιτήσεις		13,237,833.27	11,622,629.94
Προκαταβολές		13,559,672.20	7,679,966.02
Χρηματ/κά στοιχεία επιμετρώμενα σε εύλογη αξία μέσω αποτελεσμάτων		1,878,333.39	3,243,333.43
Ταμειακά διαθέσιμα και ισοδύναμα		**15,995,537.91**	**22,131,519.52**
		81,902,359.95	**76,136,185.41**
Σύνολο περιουσιακών στοιχείων		561,479,606.19	518,009,358.88
ΙΔΙΑ ΚΕΦΑΛΑΙΑ			
Κεφάλαια και αποθεματικά αποδιδόμενα στους μετόχους της μητρικής			
Μετοχικό κεφάλαιο		3,908,400.00	3,908,400.00
Υπέρ το άρτιο		79,567.60	79,567.60
Λοιπά αποθεματικά		52,969,965.61	56,872,704.45
Κέρδη εις νέον		123,811,841.92	125,460,324.38
		180,769,775.13	186,320,996.43
Δικαιώματα μειοψηφίας		0.00	0.00
Σύνολο Ιδίων Κεφαλαίων		**180,769,775.13**	**186,320,996.43**
ΥΠΟΧΡΕΩΣΕΙΣ			
Μακροπρόθεσμες υποχρεώσεις			
Δάνεια		200,893,700.25	201,062,922.30
Αναβαλλόμενος φόρος εισοδήματος		24,326,512.86	28,638,314.62
Προβλέψεις για παροχές στους εργαζόμενους		1,884,583.66	2,076,693.74
		227,104,796.77	231,777,930.66
Βραχυπρόθεσμες υποχρεώσεις			
Προμηθευτές και λοιπές υποχρεώσεις		86,349,406.76	63,388,954.35
Βραχυπρόθεσμα Δάνεια		66,386,374.60	36,264,683.79
Τρέχων φόρος εισοδήματος		869,252.93	256,793.65
		153,605,034.29	**99,910,431.79**
Σύνολο υποχρεώσεων		**380,709,831.06**	**331,688,362.45**
Σύνολο Ιδίων Κεφαλαίων και υποχρεώσεων		**561,479,606.19**	**518,009,358.88**

9.2.6. ΚΑΤΑΣΤΑΣΗ ΛΟΓΑΡΙΑΣΜΟΥ ΑΠΟΤΕΛΕΣΜΑΤΩΝ ΟΜΙΛΟΥ 6μήνου

Κατάσταση Συνολικών Εισοδημάτων (ΙΙ)	Σημείωση	01/01/16-30/06/16	01/01/15-30/06/15
Ποσά σε ευρώ			
Πωλήσεις	10	118,377,648.46	76,239,954.08
Κόστος πωλήσεων		-95,554,958.82	-60,904,232.14
Μικτά Αποτελέσματα		**22,822,689.64**	**15,335,721.94**
Άλλα έσοδα εκμεταλλεύσεως	10	1,877,015.53	957,999.30
Έξοδα διοικητικής λειτουργίας		-8,003,437.74	-6,096,683.22
Έξοδα λειτουργίας διάθεσης		-4,806,318.56	-1,074,262.53
Άλλα έξοδα		-152,380.19	-53,735.60
Κέρδη/Ζημιές προ φόρων,χρηματοδοτικών και επενδυτικών αποτελεσμάτων		11,737,568.68	9,069,039.89
Κέρδη/Ζημιές προ φόρων,χρηματοδοτικών και επενδυτικών αποτελεσμάτων και αποσβέσεων		41,028,142.63	35,430,846.43
Χρεωστικοί τόκοι	12	-6,865,299.08	-4,290,678.22
Πιστωτικοί τόκοι	12	320,580.02	289,960.96
Κέρδη/Ζημιές Παραγώγων		0.00	0.00
Ζημιές/Κέρδη από επενδυτική δραστηριότητα	11	4,464,955.56	5,787,521.60
Αποτέλεσμα από συγγενείς επιχειρήσεις/κοινοπραξίες		-351,277.99	-694,379.18
Κέρδη/Ζημιές από απόκτηση εταιρειών		0.00	0.00
Μείον:Σύνολο αποσβέσεων πάγιων στοιχείων		29,290,573.95	26,361,806.54
Μείον:Οι από αυτές ενσωματωμένες στο λειτουργικό κόστος		29,290,573.95	26,361,806.54
Καθαρά κέρδη/(Ζημιές) προ φόρων		**9,306,527.19**	**10,161,465.05**
Φόρος εισοδήματος	13	-622,247.30	-2,544,405.52
Καθαρά κέρδη/(Ζημιές)περιόδου μετά από φόρους		**8,684,279.89**	**7,617,059.53**
Τα καθαρά κέρδη/(ζημιές) κατανέμονται σε:			
Ιδιοκτήτες μητρικής		8,684,279.89	7,617,059.53
Δικαιώματα μειοψηφίας		0.00	0.00
		8,684,279.89	7,617,059.53
Κέρδη /(Ζημιές)μετά από φόρους ανά μετοχή (βασικά)	14	0.7144	0.6295
Καθαρά κέρδη/(Ζημιές)περιόδου μετά από φόρους		**8,684,279.89**	**7,617,059.53**
Λοιπά συνολικά εισοδήματα μετά από φόρους			
α) Μετακυλιόμενα στην κατάσταση αποτελεσμάτων			
(α1)Διαθέσιμα για πώληση χρηματοοικονομικά στοιχεία:			
Κέρδη (ζημιές) περιόδου		-5,496,815.28	-5,911,547.40
Φόρος εισοδήματος		1,594,076.44	1,537,002.32
β) Μη μετακυλιόμενα στην κατάσταση αποτελεσμάτων			
(β1)Αναπροσαρμογή ενσωμάτων και άυλων στοιχείων			
Αναπροσαρμογή ενσωμάτων και άυλων στοιχείων		0.00	-107,749.98
Λοιπά συνολικά εισοδήματα/(ζημιές) μετά από φόρους		-3,902,738.84	-4,482,295.06
Συγκεντρωτικά συνολικά εισοδήματα μετά από φόρους		**4,781,541.05**	**3,134,764.47**
Συγκεντρωτικά συνολικά εισοδήματα μετά από φόρους		**3,134,764.47**	**3,134,764.47**
Τα συγκεντρωτικά συνολικά εισοδήματα κατανέμονται σε:			
Ιδιοκτήτες μητρικής		4,781,541.05	3,134,764.47
Δικαιώματα μειοψηφίας		0.00	0.00
		4,781,541.05	3,134,764.47

9.2.7. ΠΙΝΑΚΑΣ ΜΕΤΑΒΟΛΩΝ ΙΔΙΩΝ ΚΕΦΑΛΑΙΩΝ ΟΜΙΛΟΥ 6μήνου

Κατάσταση Μεταβολών Ιδίων Κεφαλαίων (ΙΙΙ)

	ΑΠΟΔΙΔΟΜΕΝΑ ΣΤΟΥΣ ΜΕΤΟΧΟΥΣ ΤΗΣ ΜΗΤΡΙΚΗΣ								ΜΕΙΟΨΗΦΙΑ	
	Μετοχικό κεφάλαιο	Υπέρ το άρτιο	Συναλαγμα-τικές διαφορές	Αποθεματικό διαθεσίμων για πώληση χρηματοοικονομικών στοιχείων	Λοιπά αποθεματικά	Αποθεματικό Αναπροσαρμογής Ακινήτων/ Αυλων Στοιχείων	Αποτελέσματα εις νέον	Σύνολο	Δικαιώματα Μειοψηφίας	Σύνολο Καθαρής Θέσης
Υπόλοιπα 01.01.2015	**3,890,400.00**	**79,567.60**	**-102,552.16**	**30,579,935.54**	**11,267,589.14**	**8,909,320.69**	**124,149,675.67**	**178,773,936.48**	**0.00**	**178,773,936.48**
- Συγκεντρωτικά συνολικά έσοδα				-4,374,545.08		-107,749.98	7,617,059.53	3,134,764.47	0.00	3,134,764.47
Συνολικό κέρδος (ζημία) περιόδου	**0.00**	**0.00**	**0.00**	**-4,374,545.08**	**0.00**	**-107,749.98**	**7,617,059.53**	**3,134,764.47**	**0.00**	**3,134,764.47**
-Διανεμηθέντα Μερίσματα							-9,679,952.80	-9,679,952.80	0.00	-9,679,952.80
-Μεταφορά					**1,000,000.00**		**-1,000,000.00**	**0.00**	**0.00**	**0.00**
Υπόλοιπα 30.06.2015	**3,890,400.00**	**79,567.60**	**-102,552.16**	**26,205,390.46**	**12,267,589.14**	**8,801,570.71**	**121,086,782.40**	**172,228,748.15**	**0.00**	**172,228,748.15**
Υπόλοιπα 01.01.2016	**3,908,400.00**	**79,567.60**	**-102,552.16**	**28,986,616.21**	**19,678,360.74**	**8,310,279.66**	**125,460,324.38**	**186,320,996.43**	**0.00**	**186,320,996.43**
- Συγκεντρωτικά συνολικά έσοδα				-3,902,738.84			8,684,279.89	4,781,541.05	0.00	4,781,541.05
Συνολικό κέρδος (ζημία) περιόδου	**0.00**	**0.00**	**0.00**	**-3,902,738.84**	**0.00**	**0.00**	**8,684,279.89**	**4,781,541.05**	**0.00**	**4,781,541.05**
-Διανεμηθέντα Μερίσματα							-10,332,762.35	-10,332,762.35	0.00	-10,332,762.35
Υπόλοιπα 30.06.2016	**3,908,400.00**	**79,567.60**	**-102,552.16**	**25,083,877.37**	**19,678,360.74**	**8,310,279.66**	**123,811,841.92**	**180,769,775.13**	**0.00**	**180,769,775.13**

9.2.8. ΚΑΤΑΣΤΑΣΗ ΤΑΜΕΙΑΚΩΝ ΡΟΩΝ ΟΜΙΛΟΥ 6μήνου

Κατάσταση ταμειακών ροών (IV)	01/01-30/06/16	01/01-30/06/15
Κέρδη/(Ζημιές)Περιόδου (προ φόρων)	**9,306,527.19**	**10,161,465.05**
Προσαρμογές για:		
Αποσβέσεις παγίων στοιχείων	29,290,573.95	26,361,806.54
Προβλέψεις	303,936.06	300,000.00
Συναλλαγματικές διαφορές	6,114.95	-1,864.73
Κέρδη/ (ζημιές) από πώληση ενσώματων παγίων στοιχείων	-6,020,469.29	-4,933,683.85
Τόκοι και συναφή έξοδα	6,544,719.06	4,000,717.26
Μερίδιο αποτελέσματος σε συγγενείς εταιρίες	351,277.99	694,379.18
Αποτελέσματα επενδυτικής δραστηριότητας	-4,464,955.56	-5,787,521.60
	35,317,724.35	**30,795,297.85**
Μεταβολές Κεφαλαίου κίνησης		
Αύξηση/ (μείωση) αποθεμάτων	-316,133.70	-488,820.60
Αύξηση/ (μείωση) απαιτήσεων	-12,536,493.10	-8,029,793.91
Αύξηση/ (μείωση) υποχρεώσεων	23,193,500.29	25,233,804.35
Αγορές αυτοκινήτων	-81,038,274.93	-65,712,722.87
Πωλήσεις αυτοκινήτων	16,120,449.20	16,423,198.65
	-54,576,952.24	**-32,574,334.38**
Καθαρές ταμειακές ροές από λειτουργικές δραστηριότητες προ τόκων και φόρων	**-19,259,227.89**	**-1,779,036.53**
Καταβληθέντες τόκοι	-5,075,329.67	-3,704,019.59
Καταβληθείς φόρος εισοδήματος	-316,367.15	-153,315.70
Καθαρές ταμειακές ροές από λειτουργικές δραστηριότητες	**-24,650,924.71**	**-5,636,371.82**
Ταμειακές ροές από επενδυτικές δραστηριότητες		
Αγορές ενσώματων παγίων	-3,709,408.08	-899,512.38
Πωλήσεις ενσώματων παγίων	643,693.39	664,827.19
Αγορά θυγατρικών, συγγενών και λοιπών επενδύσεων	-680,000.00	-1,392,797.64
Αγορά ακινήτων προς επένδυση	0.00	-108,711.04
Πώληση ακινήτων προς επένδυση /Επιστροφή Φόρου μεταβίβασης ακινήτων	86,834.17	0.00
Τόκοι Εισπραχθέντες	320,580.02	289,960.96
Επιστροφή κεφαλαίου επενδύσεων / Μερίσματα εισπραχθέντα	5,829,955.60	5,787,521.60
Πώληση θυγατρικών, συγγενών και λοιπών επενδύσεων	0.00	0.00
Καθαρές ταμειακές ροές από επενδυτικές δραστηριότητες	**2,491,655.10**	**4,341,288.69**
Ταμειακές ροές από χρηματοδοτικές δραστηριότητες		
Δάνεια αναληφθέντα	57,997,093.05	162,478,453.47
Αποπληρωμή δανεισμού	-31,691,128.70	-143,216,767.83
Μερίσματα πληρωθέντα	-10,332,762.35	-9,679,952.80
Καθαρές ταμειακές ροές από χρηματοδοτικές δραστηριότητες	**15,973,202.00**	**9,581,732.84**
Καθαρή (μείωση)/ αύξηση στα ταμειακά διαθέσιμα και ισοδύναμα	**-6,186,067.61**	**8,286,649.71**
Ταμειακά διαθέσιμα και ισοδύναμα στην αρχή της περιόδου	22,131,519.52	15,160,387.89
Ταμειακά διαθέσιμα από απόκτηση εταιρειών	50,086.00	0.00
Ταμειακά διαθέσιμα και ισοδύναμα στο τέλος της περιόδου	**15,995,537.91**	**23,447,037.60**

9.2.9. Πρόσθετα στοιχεία και πληροφορίες 6μήνου:

Πρόσθετα στοιχεία και Πληροφορίες

1. Οι εταιρείες του Ομίλου με τις αντίστοιχες διευθύνσεις τους, τα ποσοστά συμμετοχής και την μέθοδο ενσωμάτωσης στις ενοποιημένες οικονομικές καταστάσεις αναφέρονται στη Σημείωση 2 των Οικονομικών Καταστάσεων. Δεν υπάρχουν εταιρείες οι οποίες δεν περιλαμβάνονται στην ενοποίηση. Την 01/04/2016 ολοκληρώθηκε η απόκτηση της εταιρείας ANTERRA DOO (εθνικού Franchisee της HERTZ INTERNATIONAL για την Κροατία), από την AUTOHELLAS ATEE (Σημείωση 6 των Οικονομικών Καταστάσεων).
2. Οι ανέλεγκτες φορολογικά χρήσεις αναφέρονται στη Σημείωση 17 των Οικονομικών Καταστάσεων. Για τις ανέλεγκτες χρήσεις έχει διενεργηθεί σχετική πρόβλεψη ποσού € 200.538 για τον Όμιλο και την Εταιρεία. Δεν υπάρχουν επίδικες ή υπό διαιτησία διαφορές της Εταιρείας, καθώς και αποφάσεις δικαστικών ή διαιτητικών οργάνων που ενδέχεται να έχουν σημαντική επίπτωση στην οικονομική κατάσταση ή λειτουργία της.
3. Αριθμός απασχολούμενου προσωπικού στις 30.06.16:Ομίλου 966 άτομα,Εταιρείας 450 άτομα, στις 30.06.15 Ομίλου 600 άτομα,Εταιρείας 314 άτομα.
4. Στην Εταιρεία και στον Όμιλο δεν έχουν σχηματιστεί «Λοιπές προβλέψεις» έως την 30.06.2016.
5. Ποσά εσόδων και εξόδων σωρευτικά από την έναρξη της τρέχουσας περιόδου και τα υπόλοιπα των απαιτήσεων και υποχρεώσεων στην λήξη της τρέχουσας περιόδου που έχουν προκύψει από συναλλαγές της με τα συνδεδεμένα μέρη όπως αυτά ορίζονται από το Δ.Λ.Π.24 έχουν ως εξής:

Ποσά σε ευρώ		Όμιλος	Εταιρεία
α)	Έσοδα	8.093.659,73	14.856.801,58
β)	Έξοδα	1.675.211,35	19.958.828,98
γ)	Απαιτήσεις	567.515,51	3.469.465,98
δ)	Υποχρεώσεις	342.595,40	3.556.678,69
ε)	Συναλλαγές και αμοιβές διευθυντικών στελεχών και μελών της διοίκησης	1.373.357,57	1.240.756,17
στ)	Απαιτήσεις από διευθυντικά στελέχη και μέλη της διοίκησης	0,00	0,00
ζ)	Υποχρεώσεις προς τα διευθυντικά στελέχη και μέλη της διοίκησης	0,00	0,00

6. Το σύνολο των επενδύσεων για την περίοδο 01.01-30.06.2016 ήταν Ομίλου €82,4εκατ., Εταιρείας € 61,2 εκατ.
7. Κατέχονται 57.559 ίδιες μετοχές με αξία κτήσης € 256.131,46 και εύλογη αξία € 658.474,96(Σημ.16 Οικον.Καταστάσεων).
8. Τα λοιπά συνολικά έσοδα μετά από φόρους αναλύονται ως εξής::

	Όμιλος		Εταιρεία	
	30/6/2016	30/6/2015	30/6/2016	30/6/2015
Λοιπά συνολικά εισοδήματα μετά από φόρους				
α) Μετακυλιόμενα στην κατάσταση αποτελεσμάτων				
(α1)Διαθέσιμα για πώληση χρηματοοικονομικά στοιχεία:				
Κέρδη περιόδου	-5.496.815,28	-5.911.547,40	-5.496.815,28	-5.911.547,40
Φόρος εισοδήματος	1.594.076,44	1.537.002,32	1.594.076,44	1.537.002,32
Μεταφορά στα αποτελέσματα				
β) Μη μετακυλιόμενα στην κατάσταση αποτελεσμάτων				
(β1)Αναπροσαρμογή ενσώματων/άυλων στοιχείων				
Αναπροσαρμογή ενσώματων/άυλων στοιχείων	0,00	-107.749,98	0,00	0,00
Φόρος αναπροσαρμογής	0,00	0,00	0,00	0,00
(β2)Αναλογιστικα κέρδη και ζημιές				
Λοιπά συνολικά εισοδήματα μετά από φόρους	**-3.902.738,84**	**-4.482.295,06**	**-3.902.738,84**	**-4.374.545,08**
Συγκεντρωτικά συνολικά εισοδήματα μετά από φόρους	**4.781.541,05**	**3.134.764,47**	**2.296.120,70**	**2.212.090,06**

10.1 Συνοπτικά οικονομικά στοιχεία και καταστάσεις 3μήνου 2016

Θετική δυναμική στον κύκλο εργασιών αλλά και στην λειτουργική κερδοφορία κατά 15% σε σχέση με το αντίστοιχο διάστημα του 2015.

Ο κύκλος εργασιών του Ομίλου για το πρώτο τρίμηνο έφτασε τα **€46,2εκ.,** έναντι **€31,4εκ**. το 2015, ενώ τα Κέρδη προ φόρων, χρηματοδοτικών και επενδυτικών αποτελεσμάτων και αποσβέσεων (EBITDA) παρουσίασαν αύξηση **14,9%** φτάνοντας τα **€15,7εκ**. από €13,7εκ. το 2015. Τα αποτελέσματα μετά φόρων (EAT) ανήλθαν σε € -1,6 εκ. σε σχέση με € -1,2 εκ. κατά το εποχικά αδύναμο πρώτο τρίμηνο.

Να σημειωθεί ότι τα οικονομικά μεγέθη της τρέχουσας περιόδου δεν είναι απόλυτα συγκρίσιμα σε σχέση με το πρώτο τρίμηνο του περσινού έτους δεδομένου ότι έχει απορροφηθεί και ενσωματωθεί πλέον από 12/2015 η δραστηριότητα της εισαγωγής αυτοκινήτων SEAT (Τεχνοκάρ) καθώς και η δραστηριότητα λιανικής πώλησης και υπηρεσιών αυτοκινήτων (Βελμάρ).

Ο κύκλος εργασιών από μισθώσεις αυτοκίνητων στην Ελλάδα αυξήθηκε κατά **11,6% φτάνοντας τα 18,7εκ.** με σημαντική αύξηση τόσο στις βραχυχρόνιες μισθώσεις όσο και τις μακροχρόνιες μισθώσεις σε εταιρικούς πελάτες.

Επίσης θετική είναι η δυναμική του Ομίλου στο εξωτερικό, όπου πλέον δραστηριοποιείται σε 7 χώρες (Βουλγαρία, Ρουμανία, Κύπρος, Σερβία, Μαυροβούνιο, Ουκρανία, Κροατία) με τον κύκλο εργασιών να φτάνει τα **€8,9εκ.** παρουσιάζοντας αύξηση 18%.

Παράλληλα η ενσωμάτωση των νέων δραστηριοτήτων (εμπορία αυτοκινήτων) πρόσθεσε **€12,2εκ.** ευρώ στον κύκλο εργασιών του Ομίλου.

Να σημειωθεί ότι παρά την αδυναμία του πρώτου τριμήνου λόγω (α) εποχικότητας στον τομέα των βραχυχρόνιων μισθώσεων και (β) κάμψης της αγοράς στην εμπορία των αυτοκινήτων από την προσωρινή αναστολή του μέτρου απόσυρσης (που κατόπιν ίσχυσε για Απρίλιο-Μάιο, τα λειτουργικά αποτελέσματα (EBITDA) του Ομίλου σημείωσαν βελτίωση κατά € 2 εκ η 15% φτάνοντας τα 15.7 εκ.

ΣΥΝΟΠΤΙΚΑ ΕΝΟΠΟΙΗΜΕΝΑ ΑΠΟΤΕΛΕΣΜΑΤΑ:

ΕΝΟΠΟΙΗΜΕΝΑ AUTOHELLAS			Q1/2016	Q1/2015
Δραστηριότητα Μισθώσεων	ΕΛΛΑΔΑ	Μισθώσεις Βραχυχρόνιες & Μακροχρόνιες	18.721	16.76
		Πωλήσεις Μεταχειρισμένων	5.263	6.310
	ΧΩΡΕΣ ΕΞΩΤΕΡΙΚΟΥ	Μισθώσεις Βραχυχρόνιες & Μακροχρόνιες	8.890	7.530
Εμπορία Αυτοκινήτων & Υπηρεσιών			13.333	846
Συνολικές Πωλήσεις			**46.207**	**31.460**
EBITDA			**15.750**	**13.705**
Κέρδη προ φόρων (EBT)			**-2.457**	**-1.330**
Κέρδη μετά από φόρους (EAT)			**-1.650**	**-1.190**

Οι προοπτικές για την καλοκαιρινή περίοδο δείχνουν κατά αρχήν θετικές για την εταιρεία, τόσο στην Ελλάδα όπου προβλέπεται θετικό πρόσημο αλλά με μικρούς ρυθμούς ανάπτυξης, όσο και σε κάποιες αγορές του εξωτερικού, με τις Κροατία και Κύπρο να εμφανίζουν μεγαλύτερες προσδοκίες για ταχύτερους ρυθμούς ανάπτυξης.

Κατάσταση Οικονομικής Θέσης (Ι)	31/3/2016	31/12/2015
ΠΕΡΙΟΥΣΙΑΚΑ ΣΤΟΙΧΕΙΑ		
Μη κυκλοφορούντα περιουσιακά στοιχεία		
Ιδιοχρησιμοποιούμενα Ενσώματα πάγια στοιχεία	321.279.403,16	321.620.062,44
Επενδύσεις σε ακίνητα	46.559.687,53	46.559.687,53
Άϋλα περιουσιακά στοιχεία	377.401,00	333.305,83
Επενδύσεις σε συγγενείς επιχειρήσεις/Κοινοπραξίες	10.824.497,83	10.844.721,85
Διαθέσιμα για πώληση χρηματοοικονομικά περιουσιακά στοιχεία	70.792.318,00	56.883.709,64
Πελάτες και λοιπές απαιτήσεις	3.387.220,37	4.887.677,17
Λοιπά στοιχεία	759.271,38	744.009,01
	453.979.799,27	**441.873.173,47**
Κυκλοφορούντα περιουσιακά στοιχεία		
Αποθέματα	10.982.935,92	12.045.842,09
Πελάτες	19.951.325,27	19.412.894,41
Λοιπές απαιτήσεις	10.562.933,95	11.622.629,94
Προκαταβολές	9.314.046,11	7.679.966,02
Χρηματ/κά στοιχεία επιμετρώμενα σε εύλογη αξία μέσω αποτελεσμάτων	2.648.333,41	3.243.333,43
Ταμειακά διαθέσιμα και ισοδύναμα	16.376.882,74	22.131.519,52
	69.836.457,40	**76.136.185,41**
Σύνολο περιουσιακών στοιχείων	**523.816.256,67**	**518.009.358,88**
ΙΔΙΑ ΚΕΦΑΛΑΙΑ		
Κεφάλαια και αποθεματικά αποδιδόμενα στους μετόχους της μητρικής		
Μετοχικό κεφάλαιο	3.908.400,00	3.908.400,00
Υπέρ το άρτιο	79.567,60	79.567,60
Ίδιες μετοχές		
Συναλλαγματικές διαφορές		
Λοιπά αποθεματικά	66.747.816,39	56.872.704,45
Κέρδη εις νέον	123.810.109,67	125.460.324,38
	194.545.893,66	186.320.996,43
Δικαιώματα μειοψηφίας	**0,00**	**0,00**
Σύνολο Ιδίων Κεφαλαίων	**194.545.893,66**	**186.320.996,43**
ΥΠΟΧΡΕΩΣΕΙΣ		
Μακροπρόθεσμες υποχρεώσεις		
Δάνεια	191.659.559,01	201.062.922,30
Αναβαλλόμενος φόρος εισοδήματος	31.462.983,03	28.638.314,62
Προβλέψεις για παροχές στους εργαζόμενους	1.894.663,67	2.076.693,74
Παράγωγα		
	225.017.205,71	**231.777.930,66**
Βραχυπρόθεσμες υποχρεώσεις		
Προμηθευτές και λοιπές υποχρεώσεις	54.197.368,11	63.388.954,35
Βραχυπρόθεσμα Δάνεια	49.807.224,65	36.264.683,79
Τρέχων φόρος εισοδήματος	248.564,54	256.793,65
Παράγωγα	0,00	0,00
	104.253.157,30	**99.910.431,79**
Σύνολο υποχρεώσεων	**329.270.363,01**	**331.688.362,45**
Σύνολο Ιδίων Κεφαλαίων και υποχρεώσεων	**523.816.256,67**	**518.009.358,88**

Κατάσταση Συνολικών Εισοδημάτων (ΙΙ)	01/01/16-31/03/16	01/01/15-31/03/15
Πωλήσεις	46.207.048,57	31.460.328,68
Κόστος πωλήσεων	-38.917.544,33	-27.656.919,15
Μικτά Αποτελέσματα	**7.289.504,24**	**3.803.409,53**
Άλλα έσοδα εκμεταλλεύσεως	698.923,21	455.222,05
Έξοδα διοικητικής λειτουργίας	-4.169.198,43	-2.964.869,69
Έξοδα λειτουργίας διάθεσης	-2.140.024,31	-485.487,83
Άλλα έξοδα	-59.315,59	-76.103,52
Κέρδη/Ζημιές προ φόρων,χρηματοδοτικών και επενδυτικών αποτελεσμάτων	1.619.889,12	732.170,54
Κέρδη/Ζημιές προ φόρων,χρηματοδοτικών και επενδυτικών αποτελεσμάτων και αποσβέσεων	15.749.589,06	13.704.840,59
Απομειώσεις		
Χρεωστικοί τόκοι	-3.400.243,40	-2.096.327,23
Πιστωτικοί τόκοι	138.486,12	153.809,78
Κέρδη/Ζημιές Παραγώγων	0,00	
Ζημιές/Κέρδη από επενδυτική δραστηριότητα	-595.000,02	
Αποτέλεσμα από συγγενείς επιχειρήσεις/κοινοπραξίες	-220.224,02	-125.357,63
Κέρδη/Ζημιές από απόκτηση εταιρειών	0,00	
Μείον: Σύνολο αποσβέσεων πάγιων στοιχείων	14.129.699,94	12.972.670,05
Μείον: Οι από αυτές ενσωματωμένες στο λειτουργικό κόστος	14.129.699,94	12.972.670,05
Καθαρά κέρδη/(Ζημιές) προ φόρων	-2.457.092,20	-1.335.704,54
Φόρος εισοδήματος	806.877,49	144.566,02
Καθαρά κέρδη/(Ζημιές)περιόδου μετά από φόρους	**-1.650.214,71**	**-1.191.138,52**
Τα καθαρά κέρδη/(ζημιές) κατανέμονται σε:		
Ιδιοκτήτες μητρικής	-1.650.214,71	-1.191.138,52
Δικαιώματα μειοψηφίας	0,00	0,00
	-1.650.214,71	**-1.191.138,52**
Κέρδη /(Ζημιές)μετά από φόρους ανά μετοχή (βασικά)	**-0,1358**	**-0,0984**
Καθαρά κέρδη/(Ζημιές)περιόδου μετά από φόρους	**-1.650.214,71**	**-1.191.138,52**
Λοιπά συνολικά εισοδήματα μετά από φόρους		
α) Μετακυλιόμενα στην κατάσταση αποτελεσμάτων		
(α1)Διαθέσιμα για πώληση χρηματοοικονομικά στοιχεία:		
Κέρδη (ζημιές) περιόδου	13.908.608,36	4.381.980,64
Φόρος εισοδήματος	-4.033.496,42	-1.139.314,97
β) Μη μετακυλιόμενα στην κατάσταση αποτελεσμάτων		
(β1)Αναπροσαρμογή ενσωμάτων και άυλων στοιχείων		
Αναπροσαρμογή ενσωμάτων και άυλων στοιχείων	0,00	-53.874,99
Λοιπά συνολικά εισοδήματα/(ζημιές) μετά από φόρους	**9.875.111,94**	**3.188.790,68**
Συγκεντρωτικά συνολικά εισοδήματα μετά από φόρους	**8.224.897,23**	**1.997.652,16**
Τα συγκεντρωτικά συνολικά εισοδήματα κατανέμονται σε:		
Ιδιοκτήτες μητρικής	8.224.897,23	1.997.652,16
Δικαιώματα μειοψηφίας	0,00	0,00
	8.224.897,23	**1.997.652,16**

Κατάσταση ταμειακών ροών (III)	01/01-31/03/16	01/01-31/03/15
Κέρδη/(Ζημιές)Περιόδου (προ φόρων)	**-3.429.477,53**	**-1.335.704,54**
Προσαρμογές για:		
Αποσβέσεις παγίων στοιχείων	14.102.085,27	12.972.670,05
Αναπροσαρμογή ακινήτων	0,00	0,00
Απομειώσεις	0,00	0,00
Προβλέψεις	154.236,52	150.000,00
Συναλλαγματικές διαφορές	2.815,48	-1.670,57
Κέρδη/ (ζημιές) από πώληση ενσώματων παγίων στοιχείων	-2.569.558,41	-2.135.251,80
Τόκοι και συναφή έξοδα / Παράγωγα (καθαρό)	3.261.757,28	1.942.517,45
Μερίδιο αποτελέσματος σε συγγενείς εταιρίες	220.224,02	125.357,63
Αποτελέσματα επενδυτικής δραστηριότητας	1.595.000,02	0,00
	13.337.082,65	**11.717.918,22**
Μεταβολές Κεφαλαίου κίνησης		
(Αύξηση) / μείωση αποθεμάτων	954.511,38	-89.941,68
(Αύξηση) / μείωση απαιτήσεων	-1.768.786,17	468.060,42
Αύξηση/ (μείωση) υποχρεώσεων	-6.116.151,78	-215.883,04
Αγορές αυτοκινήτων	-16.658.826,34	-19.624.399,45
Πωλήσεις αυτοκινήτων	7.185.145,08	7.383.594,34
	-16.404.107,83	**-12.078.569,41**
Καθαρές ταμειακές ροές από λειτουργικές δραστηριότητες προ τόκων και φόρων	-3.067.025,18	-360.651,19
Καταβληθέντες τόκοι	-2.487.143,82	-2.999.789,56
Καταβληθείς φόρος εισοδήματος	-155.259,14	-48.981,00
Καθαρές ταμειακές ροές από λειτουργικές δραστηριότητες	**-5.709.428,14**	**-3.409.421,75**
Ταμειακές ροές από επενδυτικές δραστηριότητες		
Αγορές ενσώματων παγίων	-1.348.452,84	-354.957,44
Πωλήσεις ενσώματων παγίων	212.150,91	320.983,18
Αγορά θυγατρικών, συγγενών και λοιπών επενδύσεων	-200.000,00	-604.498,00
Αγορά ακινήτων προς επένδυση	0,00	-108.711,04
Πώληση ακινήτων προς επένδυση	0,00	0,00
Τόκοι Εισπραχθέντες	138.486,12	153.809,78
Επιστροφή κεφαλαίου επενδύσεων / Μερίσματα εισπραχθέντα	0,00	0,00
Πώληση θυγατρικών, συγγενών και λοιπών επενδύσεων	0,00	0,00
Καθαρές ταμειακές ροές από επενδυτικές δραστηριότητες	**-1.197.815,81**	**-593.373,52**
Ταμειακές ροές από χρηματοδοτικές δραστηριότητες		
Δάνεια αναληφθέντα	19.563.431,45	142.726.151,10
Αύξηση Μετοχικού Κεφαλαίου	0,00	0,00
Πληρωμές για μείωση μετοχικού κεφαλαίου	0,00	0,00
Κόστος αύξησης μετοχικού κεφαλαίου	0,00	0,00
Αποπληρωμή δανεισμού	-18.410.824,28	-141.148.743,53
Μερίσματα πληρωθέντα	0,00	0,00
Καθαρές ταμειακές ροές από χρηματοδοτικές δραστηριότητες	**1.152.607,17**	**1.577.407,57**
Καθαρή (μείωση)/ αύξηση στα ταμειακά διαθέσιμα και ισοδύναμα	-5.754.636,78	-2.425.387,70
Ταμειακά διαθέσιμα και ισοδύναμα στην αρχή της περιόδου	22.131.519,52	15.160.387,89
Ταμειακά διαθέσιμα από απόκτηση εταιρειών	0,00	0,00
Ταμειακά διαθέσιμα και ισοδύναμα στο τέλος της περιόδου	**16.376.882,74**	**12.735.000,19**

Η AUTOHELLAS ATEE κατέστησε διαθέσιμες στο κοινό κατά τη διάρκεια της περιόδου 01/01/2016 – 31/12/2016, κατ΄εφαρμογή της νομοθεσίας, τις παρακάτω πληροφορίες οι οποίες είναι αναρτημένες στο διαδικτυακό της τόπο www.hertz.gr και στην ιστοσελίδα του Χρηματιστηρίου Αθηνών www.athex.gr.

Ημερομηνία	Θέμα	Διαδικτυακός Τόπος
28/03/2016	Δελτίο Τύπου για τα Οικονομικά Αποτελέσματα του 2015	www.ase.gr (Ημερήσιο Δελτίο Τιμών) www.hertz.gr
15/04/2016	Ανακοίνωση Οικονομικού Ημερολογίου 2016	www.ase.gr (Ημερήσιο Δελτίο Τιμών) www.hertz.gr
22/04/2016	Ανακοίνωση	www.ase.gr (Ημερήσιο Δελτίο Τιμών) www.hertz.gr
10/05/2016	Πρόσκληση Γενικής Συνέλευσης	www.ase.gr (Ημερήσιο Δελτίο Τιμών) www.hertz.gr
10/05/2016	Σχέδιο αποφάσεων Γ.Σ.	www.ase.gr (Ημερήσιο Δελτίο Τιμών) www.hertz.gr
10/05/2016	Έντυπο Διορισμού Αντιπροσώπου	www.ase.gr (Ημερήσιο Δελτίο Τιμών) www.hertz.gr
13/05/2016	Εισαγωγή Νέων Μετοχών από συγχώνευση AUTOHELLAS ATEE	www.ase.gr (Ημερήσιο Δελτίο Τιμών) www.hertz.gr
17/05/2016	Ανακοίνωση σύμφωνα με το άρθρου 9, παρ. 5, του Ν.3556/2007	www.ase.gr (Ημερήσιο Δελτίο Τιμών) www.hertz.gr
17/05/2016	Ανακοίνωση γνωστοποίησης συναλλαγών	www.ase.gr (Ημερήσιο Δελτίο Τιμών) www.hertz.gr
31/05/2016	Αποφάσεις Τακτικής Γενικής Συνέλευσης	www.ase.gr (Ημερήσιο Δελτίο Τιμών) www.hertz.gr
31/05/2016	Ανακοίνωση Μερίσματος	www.ase.gr (Ημερήσιο Δελτίο Τιμών) www.hertz.gr
12/07/2016	Απάντηση σε δημοσίευση του Τύπου	www.ase.gr (Ημερήσιο Δελτίο Τιμών) www.hertz.gr
30/08/2016	Δελτίο Τύπου - Αποτελεσμάτων 1ου Εξαμήνου 2016	www.ase.gr (Ημερήσιο Δελτίο Τιμών) www.hertz.gr
22/09/2016	Ανακοίνωση Αλλαγής Υπεύθυνου Εταιρικών Ανακοινώσεων και Εξυπηρέτησης Μετόχων	www.ase.gr (Ημερήσιο Δελτίο Τιμών) www.hertz.gr
28/09/2016	Ανακοίνωση γνωστοποίησης συναλλαγών	www.ase.gr (Ημερήσιο Δελτίο Τιμών) www.hertz.gr
29/09/2016	Ανακοίνωση γνωστοποίησης συναλλαγών	www.ase.gr (Ημερήσιο Δελτίο Τιμών) www.hertz.gr
04/10/2016	Ανακοίνωση γνωστοποίησης συναλλαγών	www.ase.gr (Ημερήσιο Δελτίο Τιμών) www.hertz.gr
05/10/2016	Ανακοίνωση γνωστοποίησης συναλλαγών	www.ase.gr (Ημερήσιο Δελτίο Τιμών) www.hertz.gr
07/10/2016	Ανακοίνωση γνωστοποίησης συναλλαγών	www.ase.gr (Ημερήσιο Δελτίο Τιμών) www.hertz.gr
11/10/2016	Ανακοίνωση γνωστοποίησης συναλλαγών	www.ase.gr (Ημερήσιο Δελτίο Τιμών) www.hertz.gr
12/10/2016	Ανακοίνωση γνωστοποίησης συναλλαγών	www.ase.gr (Ημερήσιο Δελτίο Τιμών) www.hertz.gr

Ημερομηνία	Θέμα	Διαδικτυακός Τόπος
13/10/2016	Ανακοίνωση γνωστοποίησης συναλλαγών	www.ase.gr (Ημερήσιο Δελτίο Τιμών) www.hertz.gr
14/10/2016	Ανακοίνωση γνωστοποίησης συναλλαγών	www.ase.gr (Ημερήσιο Δελτίο Τιμών) www.hertz.gr
18/10/2016	Ανακοίνωση γνωστοποίησης συναλλαγών	www.ase.gr (Ημερήσιο Δελτίο Τιμών) www.hertz.gr
18/10/2016	Ανακοίνωση γνωστοποίησης συναλλαγών	www.ase.gr (Ημερήσιο Δελτίο Τιμών) www.hertz.gr
16/12/2016	Ανακοίνωση γνωστοποίησης συναλλαγών	www.ase.gr (Ημερήσιο Δελτίο Τιμών) www.hertz.gr
19/12/2016	Ανακοίνωση γνωστοποίησης συναλλαγών	www.ase.gr (Ημερήσιο Δελτίο Τιμών) www.hertz.gr
22/12/2016	Ανακοίνωση γνωστοποίησης συναλλαγών	www.ase.gr (Ημερήσιο Δελτίο Τιμών) www.hertz.gr

ΚΕΝΤΡΟ ΚΡΑΤΗΣΕΩΝ	
Κηφισιά, Βιλτανιώτη 31 (Κεντρικά Γραφεία)	210 6264444
	801 11 100 100
ΠΕΡΙΟΧΗ ΑΘΗΝΑΣ	
Διεθνές Αεροδρόμιο Αθηνών «Ελ. Βενιζέλος»	210 3534900
Κηφισιά: Λ. Κηφισίας 286	210 8010416
Κηφισιά, Βιλτανιώτη 33 (Κεντρικά Γραφεία)	210 8003900
Λ. Συγγρού 132 – Αθήνα	210 9240201-2
Λ. Συγγρού 12 – Αθήνα	210 9220102
Βας. Σοφίας 71, Αθήνα	2107247071
Αγ. Παρασκευή, Μεσογείων 414	210 6512423
Βουλιαγμένης & Μεγ. Αλεξάνδρου	210 9982941-3
Παιανία, 2° χλμ. Παιανίας - Μαρκοπούλου	210 6646021-4
Πειραιάς: Ακτή Μιαούλη 67 & Αγ. Νικολάου	210 4526600
ΠΑΤΡΑ	
Ακτής Δημαίων 40	2610 220990
ΠΕΡΙΟΧΗ ΑΧΑΪΑΣ	
Αεροδρόμιο Άραξου	2610 220990
ΠΕΡΙΟΧΗ ΘΕΣΣΑΛΟΝΙΚΗΣ	
Αεροδρόμιο Θεσσαλονίκης	2310 473952
Γεωργικής Σχολής 130	2310 476270
Σαλαμίνος 4	2310528525
ΠΕΡΙΟΧΗ ΧΑΛΚΙΔΙΚΗΣ	
Ξενοχοδείο Sani Beach Hotel	23740 99400
ΠΕΡΙΟΧΗ ΚΑΒΑΛΑΣ	
Αεροδρόμιο Καβάλας	25910 53320
Ερυθρού Σταυρού 32	2510 838310
ΠΕΡΙΟΧΗ ΚΡΗΤΗΣ	
Ηράκλειο	
Αεροδρόμιο Ηρακλείου	2810 330452
Βιομηχανική Περιοχή	2810 382230
25ης Αυγούστου 4	2810300744
Χανιά	
Αεροδρόμιο Χανίων	28210 63385
Λ. Καραμανλή 78 – Χανιά	28210 40366-45161
1° χλμ Αεροδρομίου Χανίων - Σούδας	28211 23000
Ρέθυμνο	
Ελ. Βενιζέλου 46 – Ρέθυμνο	28310 26286
Άγιος Νικόλαος	
Κουνδούρου 15 – Αγ.Νικόλαος	28410 28311
Χερσόνησος	
Δημοκρατίας 25 – Χερσόνησος (Μάλλια)	28970 22009
Σιτία	
Αεροδρόμιο Σιτίας	28430 29305
ΑΛΕΞΑΝΔΡΟΥΠΟΛΗ	
Αεροδρόμιο Αλεξανδρούπολης	25510 45408
Λεωφ. Δημοκρατίας 155	25510 82014
ΣΑΝΤΟΡΙΝΗ	
Αεροδρόμιο Σαντορίνης	22860 33670
25ης Μαρτίου Φηρά Σαντορίνης	22860 25220
ΜΥΚΟΝΟΣ	
Ομβροδέκτης Μυκόνου	22890 27346 – 7 – 8
Αεροδρόμιο Μυκόνου	22890 27511
ΡΟΔΟΣ	
Αεροδρόμιο Ρόδου	22410 82902
Λοθαρίκια Λάρδου, Λίνδος	22410 48430
Λεωφ. Ρόδου-Καμείρου 12° χλμ.	22410 98200 – 1 – 2 - 3
Ακτή Σαχτούρη 3	22410 35755
ΚΕΡΚΥΡΑ	
Αεροδρόμιο Κέρκυρας	26610 33547
Εθνική Λευκίμης	26610 38388 - 20557
Αχαράβη	26630 63864
Cruise Terminal	26610 30712
ΙΩΑΝΝΙΝΑ	
Αεροδρόμιο Ιωαννίνων	26510 27400
ΠΡΕΒΕΖΑ – ΑΚΤΙΟ ΑΕΡΟΔΡΟΜΙΟ	26820 25215
ΚΩΣ	
Αεροδρόμιο Κω	22420 51400
Βασ. Γεωργίου Β΄ 46	22420 28002
ΣΑΜΟΣ	
Αεροδρόμιο Σάμου	22730 62406
Σοφούλη 15 – Βαθύ	22730 24771
ΖΑΚΥΝΘΟΣ	
Αεροδρόμιο Ζακύνθου	26950 24287
Λομβάρδου 38	26950 45706 – 26063
ΚΕΦΑΛΟΝΙΑ	
Αεροδρόμιο Κεφαλονιάς	26710 42142
Λάσση	26710 24438 - 25114
ΚΑΛΑΜΑΤΑ	
Αεροδρόμιο Καλαμάτας	27210 69547
Λυκούργου 13 & Ύδρας	27210 63498
ΛΕΣΒΟΣ	
Αεροδρόμιο Λέσβου	22510 61589
Αργύρη Εφταλιώτη 3	22510 37355
ΣΚΙΑΘΟΣ	
Αεροδρόμιο Σκιάθου	24270 22230
ΝΑΞΟΣ	
Χώρα Νάξου	22850 26600 – 29248
Αεροδρόμιο Νάξου	22850 26600 - 29248
ΒΟΛΟΣ	
Λιμάνι Βόλου – Αγορά Λιμένος Βόλλου	24210 22544 - 22108
¨Κτίριο Κ27¨	
Αεροδρόμιο – Αγχίαλος Βόλου	24280 79949
ΛΑΡΙΣΑ	
Ηρώων Πολυτεχνείου 53	2410 670200
ΧΙΟΣ	
Αεροδρόμιο Χίου	22710 28445
Νεορίων 25	22710 26115
ΚΑΡΠΑΘΟΣ	
Ματθαίου Πηγάδια	22450 29051
Αεροδρόμιο Καρπάθου	22450 91105
ΠΑΡΟΣ	
Παροικιά	22840 28113
Αεροδρόμιο Πάρου	22840 28113 - 91755
ΠΕΛΟΠΟΝΝΗΣΟΣ - ΜΕΣΣΗΝΙΑ – ΡΟΜΑΝΟΣ	
Costa Navarino Hotel - Resort	27230 41142

www.ksd.gr

Autohellas A.T.E.E.
Βιλτανιώτη 31 • 145 64 Κηφισιά • Τηλ.: 210 62 64 000
www.hertz.gr